

वार्षिक रिपोर्ट  
ANNUAL REPORT  
2002-2003



**बैंक ऑफ महाराष्ट्र**

(भारत सरकार का उपक्रम)

**BANK OF MAHARASHTRA**

(A Govt. of India Undertaking)



## निदेशक मंडल BOARD OF DIRECTORS




श्री एस. सी. बसु (अध्यक्ष व प्रबंध निदेशक)  
Shri. S. C. Basu (Chairman & Managing Director)




श्री ए. के. एस. राव (कार्यपालक निदेशक)  
Shri. A. K. S. Rao (Executive Director)  
(upto 28-2-2003)




डॉ. तरुण दास  
Dr. Tarun Das



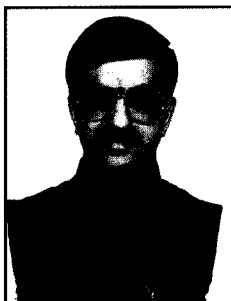
श्री डी. पी. एस. राठौर  
Shri. D. P. S. Rathore  
(upto 7-5-2003)



श्रीमती पी. कुमार  
Smt. P. Kumar  
(from 8-5-2003)



श्री वी. आर. उटगी  
Shri. V. R. Utagi



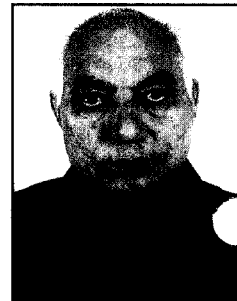
श्री एस. एस. देसाई  
Shri. S. S. Desai



श्री ए. के. पंडित  
Shri A. K. Pandit



श्री एस. के. वशिष्ठ  
Shri. S. K. Vashist




प्रो. जी. डी. शर्मा  
Prof. G. D. Sharma




डॉ. बी. एम. भंडारी  
Dr. B. M. Bhandary



श्री ज्ञान प्रकाश  
Shri. Gyan Prakash



श्री के. एस. ओबेरॉय  
Shri. K. S. Oberoi



श्री पी. एन. देशपांडे  
Shri. P. N. Deshpande

वार्षिक रिपोर्ट  
ANNUAL REPORT  
2002-2003



बैंक ऑफ महाराष्ट्र  
BANK OF MAHARASHTRA

## निदेशक मंडल BOARD OF DIRECTORS


- श्री एस. सी. बसु Shri. S. C. Basu  
(अध्यक्ष व प्रबंध निदेशक) (Chairman & Managing Director)
- श्री ए. के. एस. राव Shri. A. K. S. Rao  
(कार्यपालक निदेशक) (Executive Director)  
(28-2-2003 तक) (upto 28-2-2003)
- डॉ. तरुण दास Dr. Tarun Das
- श्री डी. पी. एस. राठौर Shri. D. P. S. Rathore  
(7-5-2003 तक) (upto 7-5-2003)
- श्रीमती पी. कुमार Smt. P. Kumar  
(8-5-2003 से) (from 8-5-2003)
- श्री वी. आर. उटगी Shri. V. R. Utagi
- श्री एस. एस. देसाई Shri. S. S. Desai
- श्री ए. के. पंडित Shri A. K. Pandit
- श्री एस. के. वशिष्ठ Shri. S. K. Vashisht
- प्रो. जी. डी. शर्मा Prof. G. D. Sharma
- डॉ. बी. एम. भंडारी Dr. B. M. Bhandary
- श्री ज्ञान प्रकाश Shri. Gyan Prakash
- श्री के. एस. ओबेरॉय Shri. K. S. Oberoi
- श्री पी. एन. देशपांडे Shri. P. N. Deshpande

## लेखा परीक्षक AUDITORS

- मे. एस. आर. गोयल एंड कंपनी, जयपुर  
M/s S. R. Goyal & Co., Jaipur
- मे. श्रीधर एंड संतानम, चेन्नई  
M/s Sridhar & Santhanam, Chennai
- मे. एन. कुमार छाबड़ा एंड कंपनी, चंडीगढ़  
M/s N. Kumar Chhabra & Co., Chandigarh
- जेसीआर एंड कंपनी, मुंबई  
M/s JCR & Co., Mumbai
- मे. चतुर्वेदी एंड शहा, मुंबई  
M/s Chaturvedi & Shah, Mumbai
- मे. जोध जोशी एंड कंपनी, नागपुर  
M/s Jodh Joshi & Co., Nagpur

## महाप्रबंधक

## GENERAL MANAGERS




श्री आर. एम. नायक  
Shri. R. M. Nayak  
(upto 7-1-2003)



श्री ए. वाय. कोल्हटकर  
Shri. A. Y. Kolhatkar  
(upto 31-5-2002)




श्री के. पार्थसारथी  
Shri. K. Parthasarathy




श्री ए. वी. दुगाडे  
Shri. A. V. Dugade




श्री एम. पी. काळे  
Shri. M. P. Kale



श्री ए. के. भूमकर  
Shri. A. K. Bhoomkar




श्री वी. बी. लाल सक्सेना  
Shri. V. B. Lal Seksena



श्री एस. आर. जोशी  
Shri. S. R. Joshi



श्री आर. डी. वेलणकर  
Shri. R. D. Velankar



श्री वी. वी. करंदीकर  
Shri. V. V. Karandikar



श्री ए. एस. बनर्जी  
Shri. A. S. Banerjee

## बैंक ऑफ महाराष्ट्र


(भारत सरकार का उपक्रम)  
प्रधान कार्यालय : 'लोकमंगल', 1501,  
शिवाजीनगर, पुणे 411 005  
वेब : www.maharashtrabank.com

## Bank of Maharashtra


(A Govt. of India undertaking)  
Head Office : 'Lokmangal', 1501,  
Shivajinagar, Pune 411 005  
Web : www.maharashtrabank.com




### उप महाप्रबंधक DEPUTY GENERAL MANAGERS



श्री जे. के. शेठ\*  
Shri. J. K. Sheth\*




श्री आर. एन. तावडे  
Shri. R. N. Tawade



श्री ए. आर. जोशी  
Shri. A. R. Joshi  
(upto 31-12-2002)



श्री वी. वाय. छापेकर  
Shri. V. Y. Chhapekar



श्री जी. एन. शानभाग  
Shri. G. N. Shanbhag



श्री ए. टी. हलसगीकर  
Shri. A. T. Halasgikar




श्री एम. एस. जोशी  
Shri. M. S. Joshi



श्री बी. के. पिपरैया  
Shri. B. K. Piparaiya



श्री के. एच. वझे  
Shri. K. H. Waze



श्री एम. ए. सरदेसाई  
Shri. M. A. Sardesai



श्री आर. एच. कुलकर्णी  
Shri. R. H. Kulkarni



श्रीमती एस. ए. पानसे  
Smt. S. A. Panse



श्री टी. के. मुखर्जी  
Shri. T. K. Mukherjee



श्री ए. एम. गोखले  
Shri. A. M. Gokhale



श्री वी. आर. गुप्ता  
Shri. V. R. Gupta



श्री एम. वी. ढोबले  
Shri. M. V. Dhobale




श्री बी. के. महाजन  
Shri. B. K. Mahajan




श्री एस. डी. सरनोबत  
Shri. S. D. Sarnobat  
(upto 30-11-2002)



श्री वी. ई. दळवी  
Shri. V. E. Dalvi




श्री एस. राजगोपाल\*\*  
Shri. S. Rajgopal\*\*



श्री वी. कन्नन  
Shri. V. Kannan




श्री आर. पार्थसारथी  
Shri. R. Parthasarathy



श्री एस. पी. नाथ  
Shri. S. P. Nath



श्री वी. के. आंबेकर  
Shri. V. K. Ambekar



श्री वी.सी. चिटणवीस  
Shri. V. C. Chitanavis

\*(स्टेट बैंक ऑफ त्रावणकोर में प्रतिनियुक्ति पर)  
\*(On deputation to State Bank of Travancore)

\*\* (मैजिक ई-मनी लिमिटेड में प्रतिनियुक्ति पर)  
\*\*(On deputation to MAGIC E-MONEY LIMITED)





निदेशक मण्डल वर्ष 2002-2003 के तुलन पत्र पर हस्ताक्षर करते हुए  
Board of Directors Signing Balance Sheet 2002-2003



श्री एस. सी. बसु - अध्यक्ष एवं प्रबंध निदेशक



श्री एस. एस. देसाई - निदेशक,  
डॉ. तरुण दास - निदेशक



श्रीमती पी. कुमार - निदेशक,  
श्री वी. आर. उटगी - निदेशक,  
श्री सुनिल के वशिष्ठ - निदेशक



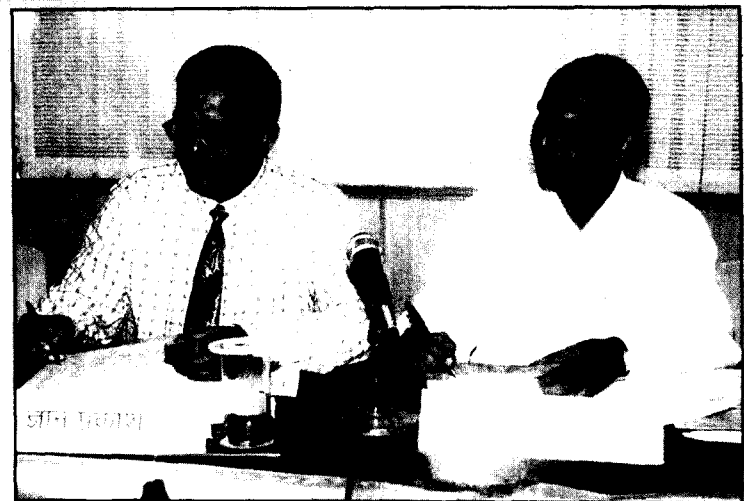
निदेशक मण्डल वर्ष 2002-2003 के तुलन पत्र पर हस्ताक्षर करते हुए  
Board of Directors Signing Balance Sheet 2002-2003

श्री के. एस. ओबेरॉय - निदेशक,  
श्री ए. के. पंडित - निदेशक



प्रो. जी. डी. शर्मा - निदेशक,  
डॉ. बी. एम. भण्डारी - निदेशक

श्री ज्ञान प्रकाश - निदेशक,  
श्री पी. एन. देशपांडे - निदेशक





### महाप्रबंधक

### GENERAL MANAGERS

श्री आर. एम. नायक (7-1-2003 तक)	Shri. R. M. Nayak (upto 7-1-2003)
श्री ए. वाय. कोल्हटकर (31-5-2002 तक)	Shri. A. Y. Kolhatkar (upto 31-5-2002)
श्री के. पार्थसारथी	Shri. K. Parthasarathy
श्री ए. वी. दुगाडे	Shri. A. V. Dugade
श्री एम. पी. काळे	Shri. M. P. Kale
श्री ए. के. भूमकर	Shri. A. K. Bhoomkar
श्री वी. बी. लाल सक्सेना	Shri. V. B. Lal Seksena
श्री एस. आर. जोशी	Shri. S. R. Joshi
श्री आर. डी. वेलणकर	Shri. R. D. Velankar
श्री वी. वी. करंदीकर	Shri. V. V. Karandikar
श्री ए. एस. बनर्जी	Shri. A. S. Banerjee

### उप महाप्रबंधक

### DEPUTY GENERAL MANAGERS

श्री जे. के. शेठ	Shri. J. K. Sheth
(स्टेट बैंक ऑफ त्रावणकोर में प्रतिनियुक्ति पर)	(On deputation to State Bank of Travancore)
श्री आर. एन. तावडे	Shri. R. N. Tawade
श्री ए. आर. जोशी (31-12-2002 तक)	Shri. A. R. Joshi (upto 31-12-2002)
श्री वी. वाय. छापेकर	Shri. V. Y. Chhapekar
श्री जी. एन. शानभाग	Shri. G. N. Shanbhag
श्री ए. टी. हलसगीकर	Shri. A. T. Halasgikar
श्री एम. एस. जोशी	Shri. M. S. Joshi
श्री बी. के. पिपरैया	Shri. B. K. Piparaiya
श्री के. एच. वझे	Shri. K. H. Waze
श्री एम. ए. सरदेसाई	Shri. M. A. Sardesai
श्री आर. एच. कुलकर्णी	Shri. R. H. Kulkarni
श्रीमती एस. ए. पानसे	Smt. S. A. Panse
श्री टी. के. मुखर्जी	Shri. T. K. Mukherjee
श्री ए. एम. गोखले	Shri. A. M. Gokhale
श्री वी. आर. गुप्ता	Shri. V. R. Gupta
श्री एम. वी. ढोबले	Shri. M. V. Dhoble
श्री बी. के. महाजन	Shri. B. K. Mahajan
श्री एस. डी. सरनोबत (30-11-2002 तक)	Shri. S. D. Sarnobat (upto 30-11-2002)
श्री वी. ई. दळवी	Shri. V. E. Dalvi
श्री एस. राजगोपाल	Shri. S. Rajgopal
(मैजिक ई-मनी लिमिटेड में प्रतिनियुक्ति पर)	(On deputation to MAGIC E-MONEY LIMITED)



श्री वी. कन्नन  
श्री आर. पार्थसारथी  
श्री एस. पी. नाथ  
श्री वी. के. आंबेकर (30-5-2003 से)  
श्री वी. सी. चिटणवीस (30-5-2003 से)

Shri. V. Kannan  
Shri. R. Parthasarthy  
Shri. S. P. Nath  
Shri. V. K. Ambekar (from 30-5-2003)  
Shri. V. C. Chitanavis (from 30-5-2003)

### सहायक महाप्रबंधक

श्री एस. एम. भुर्के  
डॉ. वी. ए. देशपांडे  
श्री एस. के. पुणेकर  
श्री आर. मुरलीधरन  
श्री ए. एम. जोशी  
(मराठवाड़ा ग्रामीण बैंक में प्रतिनियुक्ति पर)  
श्री आर. जयशंकर  
श्री ए. एल. बापट  
श्री आर. रमेश  
श्री डी. एम. गोखले  
श्री डी. आर. देशपांडे  
श्री एन. पी. साठे  
श्री ए. आर. अचवल  
श्री एस. एम. भावे  
श्री पी. एन. कुलकर्णी  
श्री पी. के. अलावादी  
श्री यू. वाय. पवार  
श्री बी. आर. कुलकर्णी  
श्री एच. एन. सुखदेवे  
श्री पी. वी. शिंदे  
श्री पट्टण मजीद खान  
श्री आर. वी. गांवकर  
श्री पी. एस. वेंगुर्लेकर  
श्री एम. एस. फडणीस  
श्री जे. वी. मुजुमदार  
श्री ए. ए. मगदूम  
श्री आई. सिदाना  
श्री एस. आर. काशीकर (8-4-2003 तक)  
श्री डी. एस. मंगरुळकर (31-5-2002 तक)

### ASSISTANT GENERAL MANAGERS

Shri. S. M. Bhurke  
Dr. V. A. Deshpande  
Shri. S. K. Punekar  
Shri. R. Muralidharan  
Shri. A. M. Joshi  
(On deputation to Marathwada Gramin Bank)  
Shri. R. Jeyashankar  
Shri. A. L. Bapat  
Shri. R. Ramesh  
Shri. D. M. Gokhale  
Shri. D. R. Deshpande  
Shri. N. P. Sathe  
Shri. A. R. Achawal  
Shri. S. M. Bhawe  
Shri. P. N. Kulkarni  
Shri. P. K. Alavadi  
Shri. U. Y. Pawar  
Shri. B. R. Kulkarni  
Shri. H. N. Sukhdeve  
Shri. P. V. Shinde  
Shri. Pattan Majeed Khan  
Shri. R. V. Gaonkar  
Shri. P. S. Vengurlekar  
Shri. M. S. Phadnis  
Shri. J. V. Mujumdar  
Shri. A. A. Magdum  
Shri. I. Sidana  
Shri. S. R. Kashikar (upto 8-4-2003)  
Shri. D. S. Mangarulkar (upto 31-5-2002)





## निदेशकों की रिपोर्ट

### आर्थिक सिंहावलोकन

सकल घरेलू उत्पाद की वृद्धि पिछले दो वर्ष की क्रमशः 5.6 और 4.0 प्रतिशत की तुलना में वर्ष 2002-2003 में 4.4 प्रतिशत रही। देश के अधिकांश भागों में कम वर्षा के कारण पड़े सूखे और परिणामस्वरूप कृषि उत्पादन में भारी कमी के उपरान्त भी सकल घरेलू उत्पाद में 4.4 प्रतिशत की वृद्धि निःसंदेह सराहनीय है। वर्ष 2002-2003 में औद्योगिक क्षेत्र की समग्र वृद्धि अनंतिम रूप से 6 प्रतिशत रहने का अनुमान लगाया गया, जो गत वर्ष की 3.2 प्रतिशत की तुलना में काफी अधिक है। निर्माण, घरेलू व्यापार और परिवहन क्षेत्र में हुई उच्चतर वृद्धि के कारण वर्ष के दौरान सेवा क्षेत्र में संतोषजनक वृद्धि दर्ज की गई। केन्द्रीय सांख्यिकीय संगठन के प्रारंभिक अनुमानों के अनुसार कृषि क्षेत्र में हुई गत वर्ष की 5.7 प्रतिशत वृद्धि की तुलना में वर्ष 2002-2003 के दौरान वृद्धि 3.1 प्रतिशत से कम रहेगी।

### मुद्रा स्फीति

थोक मूल्य सूचकांक (आधार 1993-94 = 100) में परिवर्तन में मापी गई अंक दर अंक आधार पर मुद्रास्फीति की वार्षिक दर गत वर्ष की 3.6 प्रतिशत की तुलना में वर्ष 2003 में 3.3 प्रतिशत रही।

थोक मूल्य सूचकांक में कमी मुख्यतः ईंधन, ऊर्जा, बिजली व चिकनाई के पदार्थ उपसमूह (भार 14.2) के मूल्यों में वर्ष पूर्व की 15.0 प्रतिशत वृद्धि की तुलना में इस वर्ष हुई 3.8 प्रतिशत की मामूली वृद्धि के कारण आई। उपभोक्ता मूल्य सूचकांक के अंतर्गत प्रतिबिंबित मुद्रास्फीति फरवरी 2003 के अंत तक पिछले वर्ष के समान 4.1 प्रतिशत रही।

### राजकोषीय घाटा

संघीय बजट में उल्लेखित संशोधित अनुमानों के अनुसार वर्ष 2002-03 के लिए केन्द्र सरकार का राजकोषीय घाटा बजट में किए गए अनुमान रु.1,35,524 करोड़ की तुलना में रु.1,45,466 करोड़ रहने का अनुमान लगाया गया। विदेशी मुद्रा का प्रवाह, खाद्यान्न ऋणों की मांग में कमी और नकदी प्रारक्षित अनुपात में कमी के

## DIRECTORS' REPORT 2002-2003

### Economic Overview

The GDP growth in the year 2002-2003 is around 4.4 per cent as compared with 5.6 per cent and 4.0 per cent in the previous two years. The GDP growth of 4.4 percent is really appreciable in the light of the fact that major parts of the country have suffered from drought due to deficient monsoon, affecting the agriculture production to a substantial extent. The overall growth performance of the industrial sector during 2002-2003 provisionally estimated to be near 6 per cent is much high as compared to 3.2 percent in the previous year. During the year service sector has recorded a reasonable growth on account of higher growth in construction, domestic trade and transport sectors. As per Central Statistical Organization's preliminary estimates, the growth in agricultural sector declined by 3.1 per cent during 2002-2003 as against a growth of 5.7 per cent in the previous year.

### Inflation

The annual rate of inflation on a point-to-point basis as measured by variations in the wholesale price index (base 1993-94 = 100) worked out to 3.3 per cent in 2003 as against 3.6 per cent a year ago.

The decline in WPI was mainly due to low increase in prices of fuel, power, light and lubricants sub-group (weight 14.2) which recorded a nominal increase of 3.8 per cent against 15.0 per cent increase a year ago. Inflation as reflected in consumer price index (CPI) was identical to the previous year at 4.1 per cent in February 2003.

### Fiscal Deficit

As per the revised estimates mentioned in the Union Budget, the fiscal deficit of the Central Government for 2002-03 was estimated at Rs.1,45,466 crore compared to the budget estimate of Rs.1,35,524 crore. The combined slippage in the borrowing of the center and states by as much as



कारण पर्याप्त मात्रा में तरलता एवं ऋणों की कम मांग की वजह से केन्द्र व राज्य सरकारों द्वारा ली गई कुल उधारी में आई रु.23,701 करोड़ की कमी के कारण ब्याज दरों पर गलत दबाव नहीं पड़ा।

### मुद्रा आपूर्ति

वर्ष 2002-03 के लिए मौद्रिक और ऋण के आंकड़ें बैंकिंग उद्योग में हुए विलयन को प्रतिबिंबित करते हैं। वर्ष 2002-03 के दौरान अंक दर अंक आधार पर मुद्रा आपूर्ति (एम3) में वार्षिक वृद्धि गत वर्ष की 14.2 प्रतिशत की तुलना में 15.0 प्रतिशत की रही। घटकों में से अनुसूचित वाणिज्यिक बैंकों की समग्र जमाराशियां, विलयन को छोड़कर, पिछले वर्ष के 14.6 प्रतिशत की तुलना में 12.2 प्रतिशत स्तर पर कम रही।

### निधियों का प्रवाह

सरकारी क्षेत्र के उपक्रमों और निजी कंपनी क्षेत्र के बांडों / डिबेंचरों / शेयरों और वाणिज्यिक पत्रों आदि में बैंकों के निवेश सहित वाणिज्यिक क्षेत्र को अनुसूचित बैंकों से निधियों का कुल प्रवाह पिछले वर्ष के रु.69,483 करोड़ (12.7 प्रतिशत) की तुलना में रु.1,51,569 करोड़ (24.5 प्रतिशत) होने का अनुमान है। पूंजी निर्गमों, सार्वभौमिक निक्षेपागार रसीदों (जीडीआर) और वित्तीय संस्थाओं से उधार सहित वाणिज्यिक क्षेत्र को संसाधनों का कुल प्रवाह पूर्व वर्ष के रु.1,42,082 करोड़ की तुलना में इस वर्ष रु.1,88,262 करोड़ रहा।

### बाह्य गतिविधियां

वर्ष 2002 में, वैश्विक आर्थिक गतिविधियों में वृद्धि मामूली रफ्तार से हुई। क्योंकि वर्ष की प्रथम तिमाही में परिलक्षित वृद्धि को वर्ष के अंत तक बनाए नहीं रखा जा सका। सतत रूप से जारी भौगोलिक, राजनैतिक तनाव विशेषकर इराक युद्ध के कारण आर्थिक दृष्टिकोण में भारी अनिश्चितता बनी रही। तेल बाजार पर इसके प्रतिकूल प्रभाव का नकारात्मक असर विश्वभर की अर्थव्यवस्था पर पड़ा। विशेषकर तेल का आयात करने वाले उभरते बाजारों पर।

Rs.23,701 crore did not exert undue pressure on interest rates because of availability of ample liquidity resulting from the foreign exchange inflows, depressed demand for food credit, and reduction in CRR.

### Money Supply

Monetary and credit aggregates for the year 2002-03 reflected the impact of mergers that took place in the banking industry. During 2002-03, the annual growth in money supply (M3) on a point-to-point basis was at 15.0 per cent compared to 14.2 per cent a year ago. Among the components, the growth in aggregate deposits of the scheduled commercial banks at 12.2 per cent net of mergers was lower than that of 14.6 per cent in the previous year.

### Flow of Funds

The total flow of funds from Scheduled Commercial Banks to the commercial sector including banks' investments in bonds/debentures/shares of public sector undertakings and private corporate sector, commercial paper, etc. is estimated at about Rs.1,51,569 crore (24.5 per cent) as against Rs.69,483 crore (12.7 per cent) in the previous year. Total flow of resources to the commercial sector, including capital issues, global depository receipts (GDRs) and borrowings from financial institutions is placed at Rs.1,88,262 crore as compared with Rs.1,42,082 crore in the previous year.

### External Developments

Global economic activity rose in 2002, though at a moderate pace as the strength of the growth observed in the first quarter could not be sustained towards the end of the year. The uncertainty regarding the economic outlook, however, remains high due to the ongoing geopolitical tensions, especially the Iraq war. Its adverse impact on the oil markets could have a negative impact on economic activity throughout the world, particularly on oil importing emerging markets.