

वार्षिक रिपोर्ट Annual Report 2006-07

Report  junction.com



बैंक ऑफ महाराष्ट्र
Bank of Maharashtra

निदेशक मण्डल BOARD OF DIRECTORS

श्री एम.डी. मल्या अध्यक्ष व प्रबंध निदेशक Shri M.D. Malloya Chairman & Managing Director	श्री पी.एन. देशपांडे अधिकारी कर्मचारी निदेशक Shri P.N. Deshpande Officer Employee Director	श्री आर. के. देशपांडे निदेशक (04.07.2006 से) Shri R.K. Deshpande Director (w.e.f. 04.07.2006)	श्री एस.सी. भार्गव निदेशक (भारतीय जीवन बीमा निगम के प्रतिनिधि) (02.03.2007 तक) Shri S.C. Bhargava Director (Representing L.I.C. of India) (Upto 02.03.2007)
श्री राजीव मधोक कार्यपालक निदेशक (01.05.2006 से) Shri Rajiv Madhok Executive Director (w.e.f. 01.05.2006)	श्री डी.आर. तुलजापुरकर कर्मकार कर्मचारी निदेशक Shri D.R. Tuljapurkar Workman Employee Director	श्री ए.वी. दुगाडे कार्यपालक निदेशक (29.04.2006 तक) Shri A.V. Dugade (Upto 29.04.2006)	
श्री तरुण बजाज सरकार द्वारा नामित निदेशक (19.04.2006 से) Shri Tarun Bajaj Govt. Nominee Director (w.e.f. 19.04.2006)	श्री ए.के. पंडित निदेशक Shri A.K. Pandit Director	सुश्री पी. बोलीना सरकार द्वारा नामित निदेशक (18.04.2006 तक) Ms. P. Bolina Govt. Nominee Director (18.04.2006)	
श्री एस. के. गोगिया भारतीय रिजर्व बैंक द्वारा नामित निदेशक (27.02.2007 से) Shri S.K. Gogia R.B.I. Nominee Director (w.e.f. 27.02.2007)	श्री ए.ए. अजीजी निदेशक Shri A.A. Azizi Director	श्री एच.आर. खान भारतीय रिजर्व बैंक द्वारा नामित निदेशक (28.02.2007 तक) Shri H.R. Khan RBI Nominee Director (Upto 28.02.2007)	



संवैधानिक लेखा परीक्षक STATUTORY AUDITORS

एम. मित्रल एण्ड अग्रवाल सनदी लेखाकार नई दिल्ली M. Mittal & Aggarwal Chartered Accountants New Delhi	सी. आर. सगदेव एण्ड कंपनी सनदी लेखाकार नागपुर C. R. Sagdeo & Co. Chartered Accountants Nagpur
जगदीश चंद एण्ड कं. सनदी लेखाकार नई दिल्ली Jagdish Chand & Co. Chartered Accountants New Delhi	शाह बाहेती चांडक एण्ड कं. सनदी लेखाकार नागपुर Shah Baheti Chandak & Co. Chartered Accountants Nagpur
एस.के. मेहता एण्ड कं. सनदी लेखाकार नई दिल्ली S.K. Mehta & Co. Chartered Accountants New Delhi	

बैंक ऑफ महाराष्ट्र
निवेशक सेवाएं विभाग, केन्द्रीय कार्यालय
'लोकमंगल' 1501, शिवाजीनगर, पुणे 411 005
फोन : 020-25511360 फैक्स : 020-25513122
टोल फ्री 18002334525

BANK OF MAHARASHTRA
Investor Services Department, Head Office
"Lokmangal", 1501, Shivajinagar, Pune 411005
Phone : 020-25511360 Fax : 020-25513122
Toll Free 18002334525
ई-मेल / E-mail : compsec@mahabank.co.in

रजिस्ट्रार और अंतरण एजेंट
मेसर्स एमसीएस लि.
कक्ष, बैंक ऑफ महाराष्ट्र
'हार्मनी', प्लॉट नं. 6, सेक्टर नं. 1, खंडा कालोनी
न्यू पनवेल (पश्चिम), नई मुंबई 410 206
फोन : 022-27492003-10 फैक्स : 022-27492005

Registrar and Transfer Agent
M/s. MCS Ltd.
Unit : Bank of Maharashtra
'Harmony', Plot No. 6, Sector 1, Khanda Colony,
New Panvel (W), New Mumbai - 410 206
Phone : 022-27492003-10 Fax : 022-27492005

महाप्रबंधक GENERAL MANAGERS

श्री आर. डी. वेलणकर Shri R.D. Velankar	श्रीमती एस.ए. पानसे Smt. S.A. Panse	श्री वी.ई. दलवी Shri V.E. Dalvi	श्री वि. वि. करंदीकर 31-07-2006 तक Shri V.V. Karandikar (Upto 31-07-2006)	श्री एस.आर. जोशी 31-01-2007 तक Shri S.R. Joshi (Upto 31-01-2007)
श्री ए. एस. बनर्जी Shri A. S. Banerjee	श्री वी. कण्णन Shri V. Kannan	श्री ए.टी. हलसगीकर Shri A.T. Halasgikar		
श्री बी.के. पिपरैया Shri B. K. Piparaiya	श्री एम. एस. जोशी Shri M. S. Joshi	श्री वी.वाय. छापेकर Shri V. Y. Chhapekar	श्री एम.पी. काळे 31-12-2006 तक Shri M.P. Kale (Upto 31-12-2006)	श्री एस. मोहंती मुख्य सतर्कता अधिकारी Shri S. Mohanty Chief Vigilance Officer
श्री एम. ए. सरदेसाई Shri M.A. Sardesai	श्री के. एच. वझे Shri K. H. Waze	श्री के. पार्थसारथी 29-04-2006 तक Shri K. Parthsarthy (Upto 29-04-2006)		

क्र. / No.	विषय सूची	CONTENTS	पृष्ठ क्र. / Page No.
1.	अध्यक्ष एवं प्रबंध निदेशक का वक्तव्य	Chairman & Managing Director's Statement	2
2.	सूचना	Notice	4
3.	कार्य निष्पादन - एक दृष्टि में	Performance at a Glance	6
3.	निदेशकों की रिपोर्ट	Directors' Report	7
	प्रबंध चर्चा और विश्लेषण	Management Discussion and Analysis	7
	बैंक का कार्य निष्पादन	Performance of the Bank	10
	संगठन और समर्थन सेवाएं	Organisation and Support Services	14
	सामाजिक बैंकिंग	Social Banking	23
	बैंक की महत्वपूर्ण योजनाएं / परियोजनाएं	Important schemes / projects of the Bank	25
	सहायक कंपनियां, संयुक्त उद्यम	Subsidiaries, Joint Ventures and	
	और प्रायोजित संस्थान	Sponsored Institutions	26
	राजभाषा का कार्यान्वयन	Official Language Implementation	27
	निदेशक मंडल में परिवर्तन	Changes in Board of Directors	28
4.	कॉर्पोरेट गवर्नन्स पर टिप्पणी	Note on Corporate Governance	29
5.	तुलनपत्र	Balance Sheet	48
6.	लाभ हानि खाता	Profit & Loss Account	49
7.	महत्वपूर्ण लेखा नीतियाँ	Significant Accounting Policies	58
8.	लेखों पर टिप्पणियाँ	Notes on Accounts	63
9.	नकदी प्रवाह विवरण	Cash Flow Statement	78
10.	लेखापरीक्षकों की रिपोर्ट	Auditors' Report	80
11.	बैंक के समेकित वित्तीय विवरण	Consolidated Financial Statement of the Bank	82
12.	इलेक्ट्रॉनिक समाशोधन सेवा सुविधा	Electronic Clearing Service (ECS Form)	107
13.	प्रॉक्सी फॉर्म	Proxy Form	109
14.	उपस्थिति पर्ची	Attendance Slip	111

अध्यक्ष व प्रबंध निदेशक का वक्तव्य

CHAIRMAN AND MANAGING
DIRECTOR'S STATEMENT

प्रिय शेयरधारको,

दिनांक 31.03.2007 को समाप्त वर्ष के लिए लेखा परीक्षित वित्तीय विवरणों के साथ बैंक की वार्षिक रिपोर्ट प्रस्तुत करते हुए मुझे हार्दिक खुशी है.

आपको याद होगा कि पिछली सर्वसाधारण बैठक में मैंने बैंक की वृद्धि योजना और रणनीतियों के संबंध में जानकारी दी थी. आप पाएंगे कि आपके हार्दिक समर्थन, ग्राहकों के संरक्षण और स्टाफ सदस्यों की सक्रिय सहभागिता के साथ बैंक ने वर्ष 2006-07 के दौरान निम्नानुसार चहुंमुखी प्रगति हासिल की है.

1. कुल कारोबार 31.03.2006 के रु.43,986 करोड़ से 31.03.2007 को बढ़कर रु.57,382 करोड़ का हो गया. इस प्रकार पिछले वर्ष की तुलना में 30.46 प्रतिशत की वृद्धि दर्ज हुई.
2. कुल जमा राशियों में 26.06 प्रतिशत की वृद्धि दर्ज की गई और जमा राशियां 31.03.2006 का स्तर रु.26,906 करोड़ से बढ़कर 31.03.2007 को रु.33,919 करोड़ का हो गया. कम लागत वाली (बचत खाता और चालू खाता) जमा राशियों का हिस्सा 43.16 प्रतिशत था.
3. वर्ष के दौरान सकल अग्रिमों में रु.6,382 करोड़ की वृद्धि हुई. दिनांक 31.03.2007 को सकल अग्रिम गत वर्ष के रु.17,080 करोड़ के मुकाबले रु.23,462 करोड़ के रहे. इस प्रकार 37.37 प्रतिशत की वृद्धि दर्ज हुई.
4. वर्ष 2006-07 के दौरान कोर गतिविधियों में सुदृढ़ वृद्धि के कारण गत वर्ष की तुलना में 18.22 प्रतिशत की वृद्धि दर्शाते हुए कुल आय रु.2,987 करोड़ की रही.
5. वर्ष 2006-07 के दौरान पिछले वर्ष हुए रु.2,476 करोड़ के खर्च की तुलना में कुल खर्च रु.2,715 करोड़ तक नियंत्रित रहे.
6. पिछले वर्ष पर 435.22 प्रतिशत की वृद्धि दर्शाते हुए वर्ष 2006-07 के दौरान रु.271.84 करोड़ का निवल लाभ हुआ.
7. अग्रिमों की आस्ति गुणवत्ता में प्रभावी सुधार हुआ. 31.03.2007 को सकल अनर्जक अग्रिम 31.03.2006 को समाप्त वर्ष के 5.53 प्रतिशत से घटकर 3.50 प्रतिशत रह गए. निवल अनर्जक अग्रिम भी 31.03.2006 के 2.03 प्रतिशत से घटकर 31.03.2007 को 1.21 प्रतिशत तक रहे.
8. पूंजी पर्याप्तता अनुपात 31.03.2006 को 11.27 प्रतिशत था, जो 31.03.2007 को सुधर कर 12.06 प्रतिशत का हो गया.
9. वर्ष 2005-06 के दौरान प्रति कर्मचारी कारोबार रु.3.06 करोड़ की तुलना में वर्ष 2006-07 के दौरान प्रति कर्मचारी कारोबार रु.4.05 करोड़ का था.
10. 16 उप शाखाओं को पूर्ण शाखा में बदलने के साथ 45 नई शाखाएं खुलीं. परिणामस्वरूप शाखा नेटवर्क 31.03.2006 को 1300 से बढ़कर 31.03.2007 को 1345 शाखाओं का हो गया.
11. वर्ष के दौरान 157 एटीएम चालू किए गए. परिणामस्वरूप 31.03.2007 को एटीएम नेटवर्क 322 का हो गया.
12. दिनांक 31.03.2007 को कोर बैंकिंग समाधान 66 शाखाओं में कार्यान्वित किया गया.
13. सामाजिक बैंकिंग के अंतर्गत आने वाले उधारी कार्यक्रमों में बैंक सक्रिय सहभाग ले रहा है. कृषि क्षेत्र को ऋण प्रवाह में पिछले वर्ष की तुलना में 34 प्रतिशत की वृद्धि हुई है.

Dear Shareholders,

I am very happy to present the Annual Report of the Bank together with audited financial statements for the year ended 31.3.2007.

You will recollect that in the last general meeting, I had informed about the growth plans of the Bank and also about strategies. You will observe that, with your whole hearted support, patronage of customers and active participation of all the staff members, the Bank has achieved all round progress during the year 2006-07 as under:

1. Total business increased to Rs. 57,382 crore as on 31.3.2007 from Rs. 43,986 crore as on 31.3.2006 recording a growth of 30.46 per cent.
2. The total deposits registered a growth of 26.06 per cent from Rs. 26,906 crore as on 31.3.2006 to Rs. 33,919 crore as on 31.3.2007. The share of low cost deposits (current and saving accounts) was 43.16 per cent.
3. The Gross advances showed a rise of Rs. 6,382 crore during the year. As on 31.3.2007, gross advances were Rs. 23,462 crore as against Rs.17,080 crore as on 31.3.2006, recording a rise of 37.37 per cent.
4. Total income was Rs. 2,987 crore for the year 2006-07 showing a growth of 18.22 per cent over the previous year reflected a robust growth in the core activities.
5. Total expenditure was contained at Rs.2,715 crore for the year 2006-07 as against Rs.2,476 crore for the previous year.
6. Net profits were Rs. 271.84 crore for the year 2006-07 showing a rise of 435.22 per cent over the previous year.
7. Asset quality was improved substantially. As on 31.3.2007, gross NPAs declined to 3.50 per cent as against 5.53 per cent as on 31.3.2006. Net NPAs also declined to 1.21 per cent as on 31.3.2007 from 2.03 per cent as on 31.3.2006.
8. Capital adequacy ratio improved to 12.06 per cent as on 31.3.2007 as compared to 11.27 per cent as on 31.3.2006.
9. Per employee business recorded a level of Rs.4.05 crore for the year 2006-07 as against Rs. 3.06 crore during 2005-06.
10. Forty five new branches were opened including upgradation of 16 extension counters, taking the branch network to 1345 as on 31.3.2007 as against 1300 as on 31.3.2006.
11. Operationalised 157 ATMs during the year, taking the ATM network to 322 as on 31.3.2007.
12. Core Banking Solution (CBS) was implemented and 66 branches are rolled out as on 31.3.2007.
13. Actively participated in all lending programmes under social banking. Flow of credit to agricultural sector increased by 34 percent over the previous year.

14. महाराष्ट्र राज्य स्तरीय बैंकर समिति के समन्वयक और महाराष्ट्र राज्य के 6 जिलों में अग्रणी बैंक का कार्य बैंक ने प्रभावी रूप से किया है.

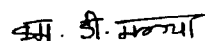
सुधारित कार्य परिणामों ने लाभप्रदता के सभी मानदंडों पर सकारात्मक प्रभाव डाला. आपके निदेशकों ने वर्ष 2006-07 के लिए 20 प्रतिशत का लाभांश घोषित किया है और मैं आपके अनुमोदन हेतु अनुरोध करता हूँ.

बैंक ने विश्वव्यापी उपस्थिति की ओर बढ़ने के साथ कर्मचारियों और शेयरधारकों का मान बढ़ाते हुए समाज के विभिन्न वर्गों को सेवा देने और अगले 3 वर्षों में रु.1,10,000 का कारोबारी स्तर हासिल करने हेतु अग्रगामी, सक्रिय, तकनीकयुक्त और ग्राहक संगत बैंक बनने के लिए दीर्घावधि लक्ष्य निर्धारित किए हैं ताकि अपने प्लेटिनम जयंती वर्ष को सही मायनों में आपके बैंक के इतिहास में मील का पत्थर बनाया जा सके.

मैं आपके समर्थन और संरक्षण की अपेक्षा रखता हूँ.

आदर सहित,

भवदीय,



(एम. डी. मल्ल्या)

14. Effectively handled the work of Convener, State Level Bankers' Committee for Maharashtra and lead bank responsibility in all the six districts of Maharashtra.


The improved working results have impacted all the profitability parameters favourably Your Directors have recommended dividend of 20 % for the year 2006-07 and I request you to approve the same.

The Bank has set long term goals to be a vibrant, forward looking, techno-savvy, customer centric Bank serving diverse sections of the society, enhancing shareholders' and employees' value while moving towards global presence and to achieve a business level of Rs. 1,10,000 crore in the next three years.

I solicit your support and patronage as hitherto,

With warm regards,

Yours sincerely,



(M. D. Mallya)

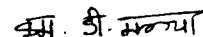
बैंक ऑफ महाराष्ट्र

लोकमंगल, 1501, शिवाजीनगर, पुणे 411 005

नोटिस

एतद्वारा नोटिस दिया जाता है कि बैंक ऑफ महाराष्ट्र के शेयरधारकों की चौथी साधारण आम सभा गुरुवार, दिनांक 7 जून, 2007 को सुबह 10.00 बजे, अप्पासाहेब जोग सभागृह, बैंक ऑफ महाराष्ट्र, लोकमंगल, 1501, शिवाजीनगर, पुणे - 411 005 में निम्नलिखित कार्य संव्यवहार संपन्न करने हेतु होगी।

- 31 मार्च, 2007 को समाप्त वर्ष के तुलनपत्र और उसी दिनांक के लाभ-हानि खाते, बैंक के लेखों और लेखा परीक्षा की अवधि के दौरान बैंक की गतिविधियों तथा कार्यनिष्पादन पर निदेशक मंडल की रिपोर्ट पर चर्चा करना, अनुमोदन करना और स्वीकार करना।
- 31 मार्च, 2007 को समाप्त वर्ष हेतु लाभांश घोषित करना।



स्थान : पुणे

दिनांक : 30 अप्रैल, 2007

(एम.डी. मत्या)

अध्यक्ष व प्रबंध निदेशक

टिप्पणियां

1. प्रॉक्सी की नियुक्ति

बैठक में उपस्थित रहकर वोट डालने के पात्र शेयरधारकों को बैठक में भाग लेने और वोट डालने के लिए अपने स्थान पर प्रॉक्सी की नियुक्ति करने का अधिकार है। ऐसा प्रॉक्सी व्यक्ति बैंक का शेयरधारक होना आवश्यक नहीं है। प्रॉक्सी फार्म में विनिर्दिष्ट स्थान पर प्रॉक्सी प्रभावित करने के लिए प्रॉक्सी फार्म साधारण वार्षिक आम सभा की दिनांक से चार दिन पूर्व अर्थात् साधारण वार्षिक आम सभा के समाप्त होने के अंतिम घंटों से या शनिवार, दिनांक 2 जून, 2007 के लिए निर्धारित कार्य के घंटे समाप्त होने के चार दिन पूर्व मिल जाना चाहिए।

2. प्राधिकृत प्रतिनिधि की नियुक्ति

कोई भी व्यक्ति बैंक के शेयरधारकों की किसी भी बैठक में तब तक भाग लेने के लिए पात्र नहीं हो सकता या वोट नहीं दे सकता जब तक कि उसे किसी कंपनी या निगम निकाय जो बैंक के शेयरधारक हो, के प्राधिकृत प्रतिनिधि के रूप में नियुक्त करते हुए पारित संकल्प की प्रति, जो कि उस बैठक के अध्यक्ष द्वारा हस्ताक्षरित और अधिप्राणित सत्यप्रति है जिसमें प्रतिनिधि की नियुक्ति का संकल्प पारित है, बैंक के प्रधान कार्यालय में बैठक की नियत तिथि से चार दिन पूर्व अर्थात् शनिवार 2 जून, 2007 को या उससे पहले कार्यालय समय की समाप्ति तक या उससे पूर्व जमा नहीं की जाती।

3. उपस्थिति-सह-प्रवेशपत्र

शेयरधारकों की सुविधा के लिए उपस्थिति-सह-प्रवेशपत्र इस रिपोर्ट के साथ संलग्न है। शेयरधारकों/ प्रॉक्सीधारकों/ प्राधिकृत प्रतिनिधियों से अनुरोध है कि वे उपस्थिति-सह-प्रवेशपत्र में दिए गए स्थान पर हस्ताक्षर कर यह पर्ची आम सभा के स्थान पर देने की कृपा करें। प्रॉक्सी/ शेयरधारकों के प्राधिकृत प्रतिनिधि यथाप्रसंग उपस्थिति-सह-प्रवेशपत्र पर उल्लेख करें कि "प्रॉक्सी" या "प्रतिनिधि"।

4. बहियों का बंद होना

बैंक के शेयरधारकों का रजिस्टर तथा शेयर अंतरण रजिस्टर शुक्रवार, 1 जून, 2007 से गुरुवार 7 जून, 2007 (दोनों दिन मिलाकर) तक वार्षिक आम सभा और लाभांश भुगतान की पात्रता का निर्धारण करने के लिए बंद रहेंगे।

5. लाभांश का भुगतान

निदेशक मंडल द्वारा घोषित लाभांश का भुगतान भौतिक रूप से शेयर धारण करने वाले उन शेयरधारकों को किया जाएगा, जिनके नाम दिनांक 07.06.2007 को शेयरधारकों के रजिस्टर में लिखे होंगे और डी-मेट प्रारूप में शेयर धारण करने वाले हितधारकों को डिपॉजिटरी द्वारा उपलब्ध की गई दिनांक 1 जून, 2007 की सूची के अनुसार लाभांश का भुगतान किया जाएगा और वार्षिक आम सभा की दिनांक से 30 दिनों के अन्दर लाभांश वारंट डाक द्वारा भेज दिए जाएंगे।

6. अंतरण

अंतरण विलेख के साथ शेयर प्रमाणपत्र को अंतरण के लिए नीचे दिए गए पते पर रजिस्ट्रार और शेयर अंतरण एजेंट को भेजा जाए।

7. लाभांश के लिए अधिदेश या इलेक्ट्रॉनिक क्लीअरिंग सेवा सुविधा

लाभांश के भुगतान के संबंध में बैंक सभी शेयरधारकों को इलेक्ट्रॉनिक क्लीअरिंग सेवा सुविधा उपलब्ध करता है, जिनके बैंक खाते निम्नलिखित में से किसी एक शहर में हैं :

अहमदाबाद, बेंगलूर, भुवनेश्वर, चंडीगढ़, चैन्नै, दिल्ली, गुवाहाटी, हैदराबाद, जयपुर, कानपुर, कोलकाता, मुंबई, पुणे, नागपुर और तिरुवनन्तपुरम।

इलेक्ट्रॉनिक क्लीअरिंग सेवा सुविधा का लाभ उठाने के इच्छुक शेयरधारक इस रिपोर्ट के साथ संलग्न प्रारूप में बैंक को अपने अधिदेश के साथ अपना प्राधिकार दे सकते हैं। वर्ष 2006-2007 के लिए लाभांश का भुगतान इलेक्ट्रॉनिक क्लीअरिंग सेवा सुविधा के माध्यम से करने के अनुरोध एमसीएस लि. को भी नीचे अनुच्छेद 8 में दिए गए पते पर दिनांक 25.05.2007 से पूर्व प्रस्तुत किए जाने चाहिए।

इलेक्ट्रॉनिक प्रारूप में शेयर धारण करने वाले शेयरधारक कृपया नोट करें कि संबंधित डिपॉजिटरी द्वारा उपलब्ध किए गए उनके बैंक खातों के विवरण इलेक्ट्रॉनिक क्लीअरिंग सेवा सुविधा के माध्यम से लाभांश देने/ लाभांश वारंट भेजने हेतु उपयोग में लाए जाएंगे। अपने बैंक खातों के विवरण में परिवर्तन कराने के इच्छुक शेयरधारकों से अनुरोध है कि वे अपनी डिपॉजिटरी पार्टिसिपन्ट्स को बैंक खातों का पूर्ण विवरण देते हुए परिवर्तन करने का अनुरोध 25 मई, 2007 को या उससे पूर्व करें।

8. पते में परिवर्तन

शेयरधारकों से अनुरोध है कि वे अपने पते में परिवर्तन की सूचना, यदि कोई है, तो निम्नलिखित पते पर शेयर अंतरण एजेंट और रजिस्ट्रार को भेजें :

एमसीएस लिमिटेड, (कक्ष : बैंक ऑफ महाराष्ट्र),
"हार्मनी" प्लॉट नं. 6, सेक्टर - 1,
खंडा कॉलोनी, न्यू पनवेल (पश्चिम), नवी मुंबई - 410 206
फोन: (022) 27492003 - 10 फैक्स : (022) 27492005

9. शेयरधारक/ प्रॉक्सीधारक/ प्रतिनिधियों से अनुरोध है कि वे वार्षिक रिपोर्ट की अपनी प्रति वार्षिक आम सभा में अपने साथ लाएं।

10. बैंक के खातों के संबंध में अधिक जानकारी के इच्छुक शेयरधारकों से अनुरोध है कि वे बैंक के केन्द्रीय कार्यालय में स्थित निवेशक सेवाएं विभाग को इस आशय का लिखित अनुरोध इस प्रकार भेजें कि वह वार्षिक आम सभा की दिनांक से एक सप्ताह पूर्व उन्हें मिल जाएं ताकि प्रबंधन सूचनाएं तैयार रख सकें। शेयरधारक नोट करें कि सूचनाएं/ स्पष्टीकरण केवल वार्षिक आम सभा में ही उपलब्ध किए जाएंगे।

BANK OF MAHARASHTRA**'Lokmangal', 1501, Shivajinagar, Pune: 411 005****NOTICE**

NOTICE is hereby given that the Fourth Annual General Meeting of the Shareholders of Bank of Maharashtra will be held on Thursday, the 7th June 2007 at 10.00 a.m. at Appasaheb Joag Auditorium, Bank of Maharashtra, Lokmangal, 1501, Shivajinagar, Pune 411 005 to transact the following business:

1. To discuss, approve and adopt the Balance Sheet as at 31st March 2007 and the Profit and Loss Account for the year ended 31st March 2007, the Report of the Board of Directors on the working and activities of the Bank for the period covered by the Accounts and the Auditors' Report on the Balance Sheet and Accounts.
2. To declare dividend for the year ended 31st March 2007.

Place: Pune

Date: 30th April, 2007


(M. D. Mallya)

Chairman & Managing Director.

NOTES**1. APPOINTMENT OF PROXY**

A SHAREHOLDER ENTITLED TO ATTEND AND VOTE AT THE MEETING IS ENTITLED TO APPOINT A PROXY TO ATTEND AND VOTE INSTEAD OF HIMSELF / HERSELF AND SUCH PROXY NEED NOT BE A SHAREHOLDER OF THE BANK. The Proxy form, in order to be effective, must be received at the place specified in the Proxy form not less than Four days before the date of the Annual General Meeting i.e. before the closure hours of Saturday, the 2nd June 2007.

2. APPOINTMENT OF AUTHORISED REPRESENTATIVE

No person shall be entitled to attend to vote at the Annual General Meeting as a duly authorised representative of any body corporate which is a shareholder of the Bank, unless a copy of the resolution appointing him / her as a duly authorised representative, certified to be true copy by the Chairman of the meeting at which it was passed shall have been deposited at the Central Office of the Bank not less than Four days before the date of the Annual General Meeting i.e. on or before the closure hours of Saturday, the 2nd June 2007.

3. ATTENDANCE SLIP CUM ENTRY PASS

For the convenience of the shareholders, Attendance slip-cum-Entry pass is annexed to this Report. Shareholders / Proxy holders / Authorised representatives are requested to affix their signatures at the space provided therein and surrender the Attendance slip-cum- entry pass at the venue. Proxy / Representative of a shareholder should state on Attendance slip - cum - Entry pass "Proxy" or "Representative" as the case may be.

4. BOOK CLOSURE

The Register of Shareholders and Share Transfer Register of the Bank will remain closed from Friday the 1st June 2007 to Thursday, the 7th June 2007 (both days inclusive) for the purpose of Annual General Meeting and for ascertaining the entitlement for payment of dividend.

5. PAYMENT OF DIVIDEND

Payment of dividend to shareholders as approved by the shareholders shall be paid to those shareholders whose names appear on the Register of Shareholders of the Bank as on 7th June 2007 and in respect of shareholders holding their shares in dematerialised form as per the list provided to the Bank by the Depositories as on 1st June 2007 and the dividend warrants shall be mailed within 30 days from the date of Annual General Meeting.

6. TRANSFERS

Share certificates along with transfer deeds should be forwarded to the Registrar and Transfer Agent at the address given below for the transfer of shares of the Bank.

7. ELECTRONIC CLEARING SERVICE FACILITY (ECS)

With respect to payment of dividend, the Bank provides the facility of ECS to all shareholders of the Bank, having their bank accounts in any of the following cities:

Ahmedabad, Bangalore, Bhubaneswar, Chandigarh, Chennai, Delhi, Guwahati, Hyderabad, Jaipur, Kanpur, Kolkata, Mumbai, Pune, Nagpur and Thiruvananthapuram.

Shareholders holding their shares in physical form, who wish to avail ECS facility may authorise the Bank with their ECS mandate in the prescribed form annexed to this Report. The request for payment of dividend through ECS for the year 2006-07 should be lodged with Registrar & Transfer Agent of the Bank M/s. MCS Ltd at the address given in para 8 below on or before 25th May 2007.

Shareholders holding shares in electronic form may please note that their bank account details as furnished by the respective Depositories will be considered for sending dividend through ECS / dividend warrants. Shareholders who wish to change such bank account details are requested to advise their depository participants only about such change with complete details of Bank Account on or before 25th May 2007.

8. CHANGE OF ADDRESS

Shareholders holding shares in physical form are requested to intimate changes, if any, in their registered address, to the Registrar and Share Transfer Agent of the Bank at the following address:

M/s. MCS Ltd (Unit: Bank of Maharashtra)

'Harmony' Plot No. 6, Sector No. 1,

Khanda Colony, New Panvel (West) Mumbai 410 206

Tel No. (022) 27492003 - 10 Fax No. (022) 27492005

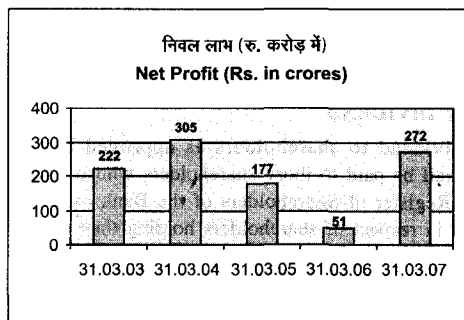
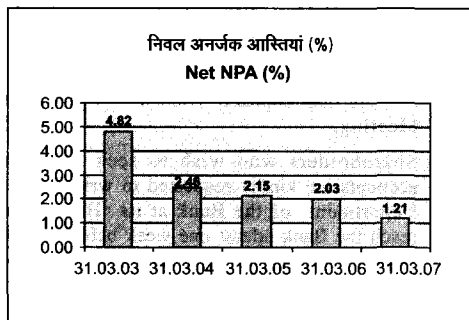
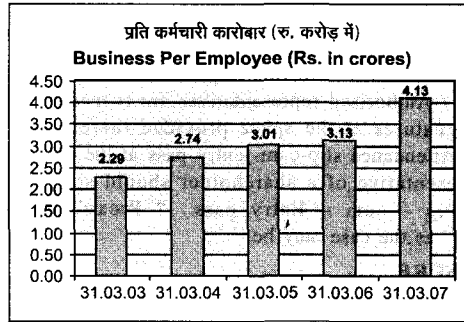
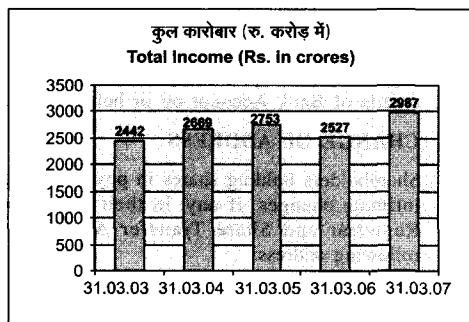
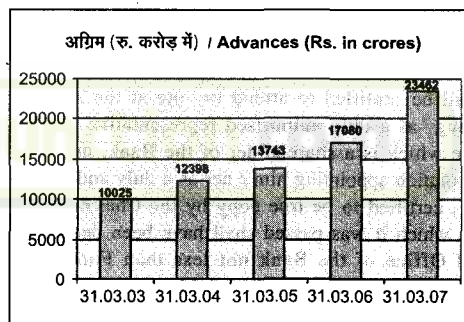
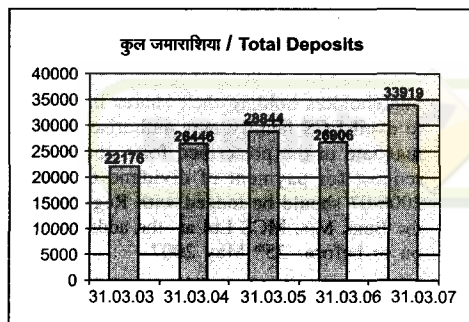
9. Shareholders / Proxy holders / Representatives are requested to bring their copies of Annual Report to the Annual General Meeting.

10. Shareholders who wish to seek any information on the accounts are kindly requested to write to the Investor Services Department of the Bank at its Head Office, which should reach the Bank atleast one week before the date of the Annual General Meeting so as to enable the Management to keep the information ready. Shareholders may note that information / clarification shall be provided only at the Annual General Meeting.

कार्य निष्पादन - एक दृष्टि में / Performance at a Glance

Rs.in crores / (रु. करोड़ में)

को समाप्त वित्तीय वर्ष के लिए / For the Financial Year Ended	2002-03	2003-04	2004-05	2005-06	2006-07
कुल आय / Total Income	2442.15	2668.62	2752.93	2526.69	2987.09
कुल व्यय / Total Expenditure	2220.13	2364.07	2575.81	2475.90	2715.25
निवल लाभ / Net Profit	222.02	304.55	177.12	50.79	271.84
पूंजी और आरक्षितियाँ / Capital and Reserve	980.27	1435.53	1542.41	1572.14	1741.89
कुल जमाशियाँ / Total Deposits	22175.75	26445.93	28844.18	26906.19	33919.34
इसमें से / of which					
बचत और चालू जमाशियाँ / CASA (Current & Savings) Deposits	7189.56	8405.93	9532.70	11525.26	14639.41
मीयादी जमाशियाँ / Term Deposits	14986.19	18040.00	19311.48	15380.93	19279.92
अग्रिम / Advances	10024.79	12397.72	13742.84	17079.76	23462.00
प्राथमिकता क्षेत्र / Priority Sector	3885.23	5006.37	5035.57	7206.25	9575.78
of which / इसमें से					
i) कृषि / Agriculture	1283.21	1475.95	1625.31	2749.93	3884.12
ii) लघु उद्योग / SSI	941.17	980.17	961.23	1533.20	2047.00
कुल आस्तियाँ / देयताएँ / Total Assets/Liabilities	24904.63	32212.97	32884.84	31214.51	39009.47
पूंजी पर्याप्तता अनुपात (सीआरएआर) / Capital Adequacy Ratio (CRAR)	11.76	11.88	12.68	11.27	12.06
शाखाओं की संख्या (वास्तविक) / No.of Branches (in actuals)	1232	1276	1291	1300	1345
कर्मचारियों की संख्या (वास्तविक) / No.of Employees(in actuals)	14047	14172	14126	14052	13893



बैंक ऑफ महाराष्ट्र

“लोकमंगल”, 1501, शिवाजीनगर, पुणे 411 005

निदेशकों की रिपोर्ट 2006-2007

निदेशक मंडल 31 मार्च, 2007 को समाप्त वर्ष के लिए लेखा परीक्षित तुलन पत्र और लाभ तथा हानि खाते के साथ बैंक की वार्षिक रिपोर्ट सहर्ष प्रस्तुत करता है।

प्रबंध चर्चा और विश्लेषण**1. वृहत् आर्थिक परिदृश्य****1.1 सकल घरेलू उत्पाद (जीडीपी)**

केन्द्रीय सांख्यिकी संगठन के पूर्वानुमानों के अनुसार गत वर्ष के दौरान सकल घरेलू उत्पाद में हुई 9.0 प्रतिशत की तुलना में वर्ष 2006-07 में 9.2 प्रतिशत की वृद्धि दर्ज की गई। विशेष रूप से राजकोषीय समेकन में हुई भूत प्रगति और भुगतान संतुलन की सुदृढ़ स्थिति के साथ समग्र रूप से वृहत् आर्थिक बुनियादी स्थिति मजबूत है। निवेशों में वृद्धि के साथ परिणाम निश्चित रूप से उत्साहक रहेंगे। भारतीय अर्थव्यवस्था का कार्यनिष्पादन सुस्थिर रहा और आगामी वर्षों में भी बने रहने की अपेक्षा है।

उद्योगों में गत वर्ष की 8.0 प्रतिशत की तुलना में 10.2 प्रतिशत की वृद्धि हुई। औद्योगिक वृद्धि में विनिर्माण क्षेत्र ने प्रमुख भूमिका निभाई और बिजली, गैस और जल आपूर्ति क्षेत्रों में प्रभावी वृद्धि के साथ 11.3 प्रतिशत का सर्वाधिक योगदान दिया। सेवा क्षेत्र ने भी गत वर्ष की 10.3 प्रतिशत की वृद्धि की तुलना में 11.0 प्रतिशत की उच्चतर वृद्धि हासिल की है।

इस वर्ष कृषि क्षेत्र में कम वृद्धि परिलक्षित हुई। इस क्षेत्र में गत वर्ष हुई 6.0 प्रतिशत की तुलना में 2.7 प्रतिशत की वृद्धि हुई। किन्तु वर्ष 2006-07 के दौरान खाद्यान्नों का उत्पादन 211.8 मिलियन टन रहने का अनुमान है, जो गत वर्ष पर 1.5 प्रतिशत की वृद्धि दर्शाता है।

वास्तविक सकल घरेलू उत्पाद में कृषि क्षेत्र, उद्योग क्षेत्र और सेवा क्षेत्र का हिस्सा क्रमशः 18.5 प्रतिशत, 19.6 प्रतिशत और 61.9 प्रतिशत रहा।

वर्तमान बाजार मूल्यों पर सकल घरेलू उत्पाद के प्रतिशत के रूप में सकल घरेलू बचत में वर्ष 2004-05 में हुई 31.1 प्रतिशत की वृद्धि वर्ष 2005-06 में बढ़कर 32.4 प्रतिशत हो गई। वर्ष 2005-06 के दौरान घरेलू क्षेत्र संवर्ग की सकल घरेलू बचत 22.3 प्रतिशत रही। 2005-06 के दौरान निवेश में 2.3 प्रतिशत की वृद्धि हुई और यह सकल घरेलू उत्पाद के 33.8 प्रतिशत तक पहुंच गया।

1.2 मुद्रा स्फीति

52 सप्ताहों की औसत थोक मूल्य सूचकांक मुद्रा स्फीति दर बढ़कर 5.4% हो गई, जो पूर्व वर्ष के आंकड़ों से 4.4% अधिक है। वर्ष दर वर्ष आधार पर थोक मूल्य सूचकांक 31.03.07 को 5.7 प्रतिशत था। पेट्रोलियम उत्पादों के मूल्यों में परंपरागत गतिशीलता के साथ और विनिर्मित व बुनियादी उत्पादों के मूल्यों में वृद्धि का असर मुद्रा स्फीति पर पड़ा।

प्रमुख समूहों में से गेहूँ, दालें, दूध, तिलहन और कच्ची कपास के साथ बुनियादी वस्तुओं के मूल्यों ने मुद्रा स्फीति पर 2006-07 के दौरान वृद्धिशील दबाव डाला। विनिर्मित उत्पाद मुद्रा स्फीति गत वर्ष की 1.9 प्रतिशत की तुलना में 31.03.2007 को बढ़कर 5.8 प्रतिशत हो गई।

प्रमुख अर्थव्यवस्थाओं के लिए विश्वव्यापी स्तर पर मुद्रा स्फीति चिंताकारक रही, जो प्रमुख केन्द्रीय बैंकों द्वारा उधार दरों में वृद्धि से परिलक्षित होती है। किन्तु एशिया की विभिन्न अर्थ व्यवस्थाओं में स्तर तुलनात्मक रूप से संतुलित रहा, जो पूर्वक्रय मौद्रिक सुदृढ़ता और विनिमय दरों में सुधार दोनों में प्रतिबिंबित हुआ।

BANK OF MAHARASHTRA

‘Lokmangal’, 1501, Shivajinagar, Pune: 411 005

DIRECTORS' REPORT 2006-07

The Board of Directors have pleasure in presenting the Annual Report of the Bank together with the Audited Balance Sheet and Profit and Loss Account for the year ended 31st March 2007.

MANAGEMENT DISCUSSION AND ANALYSIS**1. MACRO ECONOMIC ENVIRONMENT****1.1 Gross Domestic Product (GDP)**

The GDP registered a growth of 9.2 per cent in 2006-07 as per the advance estimates of CSO, as against 9.0 per cent for the previous year. The overall macroeconomic fundamentals are robust, particularly with tangible progress towards fiscal consolidation and a strong balance of payments position. With an upsurge in investment, the outlook is distinctly upbeat. The performance of Indian Economy is sustained and expected to continue the same in the coming year.

The industry grew at 10.2 per cent as against 8.0 per cent in the previous year. The manufacturing sector remained the key driver of Industrial growth and contributed the most with a growth of 11.3 per cent coupled by an impressive growth in the electricity, gas and water supply sectors. The services sector also achieved higher growth of 11.0 per cent compared to 10.3 per cent in the previous year.

The agriculture sector saw a decrease in growth in the year at the rate of 2.7 per cent in comparison to the earlier figure of 6.0 per cent. But the production of food grains during 2006-07 is likely to be 211.8 million tones showing an increase of 1.5 per cent over the previous year.

The share of agriculture sector, industry sector and services sector in the real GDP have been 18.5 per cent, 19.6 per cent and 61.9 per cent consecutively.

Gross Domestic Saving (GDS), as per cent of GDP at current market prices, increased to 32.4 per cent in 2005-06 from 31.1 per cent in 2004-05. The GDS of house hold sector has been 22.3 per cent during 2005-06. The rate of investment increased by 2.3 per cent to reach 33.8 per cent of GDP in 2005-06.

1.2 Inflation

The 52 weeks average of WPI inflation rate increased to 5.4% which is higher than the year before figure of 4.4%. The year on year WPI was 5.7 per cent as on 31st March 2007. The inflation figures were dominated by the rise in prices of the primary products, with the prices of the manufactured products also along with the customary price movements of petroleum products.

Among the major groups, prices of primary articles led by wheat, pulses, milk, oilseeds and raw cotton posed upward pressures on inflation during 2006-07. Manufactured products inflation increased to 5.8 per cent as on 31st March 2007 from 1.9 per cent a year ago.

Inflation at the global level was a cause of concern for major economies which got reflected in the hardening of the lending rates by their Central Banks. However, the level remains relatively modest in several economies in Asia, reflecting both pre-emptive monetary tightening as well as appreciation of the exchange rates.

1.3 राजकोषीय घाटा

भारतीय रिजर्व बैंक के अमिलेखों के अनुसार, वर्ष 2006-07 के दौरान केन्द्रीय सरकार द्वारा दिनांकित प्रतिभूतियों और 364 दिनों के खजाना बिलों के माध्यम से वास्तविक सकल बाजार उधारी रु.1,79,373 करोड़ (निवल रु.1,11,270 करोड़) की रही। वर्ष 2006-07 के दौरान केन्द्र सरकार द्वारा दिनांकित प्रतिभूतियों के माध्यम से ली गई सकल बाजार उधारी गत वर्ष ली गई रु.1,31,000 करोड़ (निवल रु.98,370 करोड़) की तुलना में रु.1,46,000 करोड़ (निवल रु.1,06,916 करोड़) रही। वर्ष 2006-07 के दौरान दिनांकित प्रतिभूतियों के माध्यम से ली गई सकल बाजार उधारी बजट अनुमानों का 94 प्रतिशत थी, जो पिछले वर्ष के समान थी। 2006-07 के दौरान हुई 33 नीलामियों में से 30 नीलामियां वर्तमान प्रतिभूतियों के पुनःनिर्गम से संबंधित थी। सहायक बाजार में न्यूनतम स्तर उपलब्ध करने के लिए 10-वर्षीय, 15 वर्षीय और 30-वर्षीय तीन नई प्रतिभूतियां जारी हुईं। बुनियादी ढील पर कुल 5,604 करोड़ का भार पड़ा।

वर्ष 2002-03 से लगातार बढ़ रहे सकल कर - सकल घरेलू उत्पाद अनुपात, में 2006-07 के 11.4 प्रतिशत (संशोधित अनुमान) से 2007-08 (बजट अनुमान) में 11.8 प्रतिशत के सुधार का बजट बनाया गया। यह सुधारित कर अनुपालन और युक्तियुक्त छूट, कर आधार में विस्तार हेतु उठाए गए कदमों के प्रभाव के साथ उच्चतर वृद्धि की अपेक्षाओं में प्रतिबिंबित होता है।

2. मौद्रिक और बैंकिंग गतिविधियां

2.1 मुद्रा आपूर्ति

वर्ष 2006-07 के दौरान अंक दर अंक आधार पर मुद्रा आपूर्ति (एम3) में वृद्धि गत वर्ष की 17.0 प्रतिशत की तुलना में 20.8 प्रतिशत की रही। घटकों में से अनुसूचित वाणिज्यिक बैंकों की समग्र जमा राशियां, पिछले वर्ष के 17.1 प्रतिशत की तुलना में 21.5 प्रतिशत के उच्चतर स्तर पर रही। इसी प्रकार आम जनता के पास करेन्सी की मात्रा में वृद्धि हुई और यह 16.4% से बढ़ कर 17.2% हो गई।

2.2 निधियों का प्रवाह

गत वर्ष की 2.4% (रु.17,888 करोड़) की वृद्धि की तुलना में सरकार को निवल बैंक ऋण, 8.6 प्रतिशत (रु.66,272 करोड़) से बढ़ा।

अनुसूचित वाणिज्यिक बैंकों से वाणिज्यिक क्षेत्र को निधियों के कुल प्रवाह में वृद्धि, गैर सांविधिक तरलता अनुपात निवेशों सहित, वर्ष पूर्व हुई 27.2% (रु.3,61,746 करोड़) वृद्धि की तुलना में 31.03.2007 को 25.4% (रु.4,30,287 करोड़) थी।

3. बैंकिंग प्रवृत्तियां

3.1 ब्याज दरें

वर्ष के उत्तरार्ध में ब्याज दरों में वृद्धि हुई। वर्ष के दौरान ऋण की मांग जारी रही। किन्तु गत वर्ष की तुलना में वृद्धि कम रही। तथापि वृद्धिशील ऋण जमा अनुपात को संतुलित किया गया और गत वर्ष के 110% की तुलना में 86% के स्तर पर रहा।

सरकारी क्षेत्र के बैंकों की एक वर्ष से अधिक और 3 वर्ष तक की परिपक्वता अवधि वाली जमा राशियों पर ब्याज दरें मार्च 2006 में 5.75-6.75 थीं, जो मार्च 2007 में बढ़कर 7.25-9.50 प्रतिशत हो गईं। इसी अवधि के दौरान सरकारी क्षेत्र के बैंकों की प्रमुख उधार दर का भारित औसत 10.7 प्रतिशत से बढ़कर 12.5 प्रतिशत हो गया। इसी अवधि के दौरान निजी क्षेत्र के बैंकों की प्रमुख उधार दर का भारित औसत 12.4 प्रतिशत से बढ़कर 14.1 प्रतिशत हो गया। विदेशी बैंकों की प्रमुख उधार दर का भारित औसत मार्च 2006 के स्तर तक बना रहा।

3.2 जमा राशियां

मार्च 2007 के अंतिम रिपोर्टिंग शुक्रवार को सभी अनुसूचित वाणिज्यिक बैंकों की समग्र जमा राशियां रु.4,85,210 करोड़ की वृद्धि के साथ रु. 25,94,259 करोड़ हो गईं। मार्च 2006 के अंतिम

1.3 Fiscal Deficit

According to the Reserve Bank records, actual gross market borrowings by the Central Government through dated securities and 364-day Treasury Bills amounted to Rs.1,79,373 crore (net Rs.1,11,270 crore) during 2006-07. Gross market borrowings through dated securities by the Central Government amounted to Rs.1,46,000 crore (net Rs.1,06,916 crore) during 2006-07 as compared with Rs.1,31,000 crore (net Rs.98,370 crore) during the previous year. Gross market borrowings through dated securities during 2006-07 were 94 per cent of the budget estimates, the same as that in the previous year. Of the 33 auctions held during 2006-07, 30 auctions were in respect of reissuance of existing securities. Three new securities of 10-year, 15-year and 30-year were issued to provide a benchmark in the secondary market. The total devolvement on the Primary Dealers (PDs) was Rs.5,604 crore.

The gross tax-GDP ratio, which has been rising since 2002-03, is budgeted to improve from 11.4 per cent in 2006-07 (RE) to 11.8 per cent in 2007-08 (BE). This reflects expectations of high growth as well as the impact of measures taken to widen the tax base, rationalize exemptions and improve tax compliance.

2. MONETARY AND BANKING DEVELOPMENTS

2.1 Money Supply

The growth in money supply (M_3) on a point-to-point basis was at 20.8 per cent during 2006-07 compared to 17.0 per cent a year ago. Among the components, the growth in aggregate deposits of the Scheduled Commercial Banks (SCBs) at 21.5 per cent was higher than that of 17.1 per cent in the previous year. Similarly, there was an increase in the currency with the public, which increased from 16.4 per cent to 17.2 per cent.

2.2 Flow of Funds

The net bank credit to the Government increased by 8.6 per cent (Rs.66,272 crore) as against 2.4 per cent (Rs. 17,888 crore) in the previous year.

The increase in total flow of funds from SCBs to the commercial sector, including non-SLR investments was 25.4 per cent (Rs.4,30,287 crore) as on 31.03.07 as against 27.2 per cent (Rs.3,61,746 crore) a year ago.

3. BANKING TRENDS

3.1 Interest rates

The year witnessed rise of interest rates in the later part. The demand for credit continued in the year, however, the growth was less compared to the previous year. The incremental credit deposit ratio, however, saw some moderation and stood at the level of 86% as compared to 110% a year ago.

The interest rates of Public Sector Banks (PSBs) on deposits of over one year to three year maturity moved up from 5.75-6.75 per cent in March 2006 to 7.25-9.50 per cent in March 07. During the same period, the weighted average BPLR of public sector banks increased from 10.7 per cent to 12.5 per cent. Over the same period, the weighted average BPLR of private sector banks increased from 12.4 per cent to 14.1 per cent. The weighted average BPLR for the foreign banks remained the same as of March 06.

3.2 Deposits

Aggregate deposits of SCBs increased by Rs.4,85,210 crore during 2006-07 and stood at Rs.25,94,259 crore, as on the last reporting