वार्षिक रिपोर्ट
ANNUAL REPORT 2012-13

बैंक ऑफ महाराष्ट्र
Bank of Maharashtra
भारत सरकार का उद्यम

एक परिवार एक बैंक

PDF processed with CutePDF evaluation edition www.CutePDF.com

सूखा राहत के लिए मुख्यमंत्री राहत कोष में बैंक ने ₹ 251 लाख का अंशदान दिया.
फोटो में (बाएं से दाएं): बैंक के महाप्रबंधक, आयोजना, श्री एस. भरतकुमार, अध्यक्ष एवं प्रबंध निदेशक, श्री नरेन्द्र सिंह, महाराष्ट्र राज्य के मुख्यमंत्री श्री पृथ्वीराज चव्हाण, मुंबई शहर अंचल के महाप्रबंधक श्री पी.एम. खान.

Bank contributed ₹ 251.00 lakhs towards Chief Minister's Relief Fund (Drought 2013) for Drought Relief.
Seen in photo (L-R): Shri. S. Bharatkumar, General Manager, Planning, Shri Narendra Singh, C & MD, Shri Prithviraj Chavan, Chief Minister, Maharashtra, Shri. P. M. Khan, General Manager, Mumbai City Zone.

बैंक के अध्यक्ष एवं प्रबंध निदेशक, श्री नरेन्द्र सिंह और कार्यपालक निदेशक श्री सी. वीआर. राजेंद्रन ''महाबैंक मेधावी छात्रवृत्ति'' प्राप्त सुश्री पायल विलास चावट (वरवंड, पुणे जिला) और सुश्री ईशा अनिरूद्ध पाटणकर (जिन्होंने क्रमशः 100% और 98.4% अंक प्राप्त किए) को सम्मानित करते हुए.

Chairman and Managing Director, Mr Narendra Singh and Executive Director, Mr. C VR Rajendran, felicitating two Maha Bank Meritorious Scholarship awardees Ms Payal Vilas Chavat from Varvand Dist Pune and Ms Isha Anirudha Patankar, who secured 100% and 98.4% marks respectively.

बैंक ने श्री अपंग विकास मंडल, सासवड को ₹ 2.00 लाख दान दिए.
फोटो में (बाएं से दाएं): श्री अपंग विकास मंडल, सासवड के संस्थापक श्री बालासाहेब झेंडे, सासवड शाखा के शाखा प्रबंधक, श्री शशिकांत मुकीम, महाप्रबंधक, आयोजना, श्री एस. भरतकुमार, पुणे पूर्व अंचल के अंचल प्रबंधक श्री संजय रुद्र.

Bank donated ₹ 2.00 lakhs to Shri Apang Vikas Mandal Saswad.
Seen in photo (L-R): Shri Balasaheb Zende, Founder, Shri Apang Vikas Mandal Saswad, Shri Shashikant Mukim, Branch Manager, Saswad branch, Shri. S. Bharatkumar, General Manager, Planning & Shri Sanjay Rudra, Zonal Manager, Pune East Zone.

अनुक्रमणिका INDEX

क्र. No.	विषय सूची	Contents	पृष्ठ क्र. Page No.
1.	निदेशक मण्डल	Board of Directors	2
2.	महाप्रबंधक	General Managers	3
3.	प्रगति एक नज़र में	Progress at a glance	4
4.	अध्यक्ष व प्रबंध निदेशक का वक्तव्य	Statement of Chairman & Managing Director	7
5.	निदेशकों की रिपोर्ट	Directors' Report	16
	• प्रबंधन चर्चा और विश्लेषण	• Management Discussion and Analysis	17
	• वर्ष 2012-13 का कार्य निष्पादन	• Performance in 2012-13	18
	• संगठन और समर्थन सेवाएं	• Organisation and Support System	24
	• सामाजिक बैंकिंग	• Social Banking	35
	• बैंक की महत्वपूर्ण योजनाएं / परियोजनाएं	• Important Schemes/Projects of the Bank	36
	• निगमित सामाजिक दायित्व	• Corporate Social Responsibility	38
	• अग्रणी बैंक योजना	• Lead Bank Scheme	39
	• सहायक कंपनियां / संयुक्त उद्यम और प्रायोजित संस्थाएं	• Subsidiaries/Joint Ventures and Sponsored Institutions	41
	• राजभाषा नीति का कार्यान्वयन	• Implemention of Official Language Policy	42
	• निदेशकों की जिम्मेदारी का कथन	• Directors' Responsibility Statement	43
	• निदेशक मंडल में परिवर्तन	• Changes in the Board of Directors	43
	• आभार	• Acknowledgements	43
6.	कार्पोरेट गवर्नेन्स पर निदेशक मंडल की रिपोर्ट	Report of the Board of Directors on Corporate Governance	44
7.	तुलनपत्र	Balance Sheet	62
8.	लाभ व हानि लेखा	Profit & Loss Account	63
9.	महत्वपूर्ण लेखा नीतियां	Significant Accounting Policies	72
10.	खातों पर टिप्पणियां	Notes on Accounts	78
11.	नकदी प्रवाह का विवरण	Statement of Cash Flow	111
12.	लेखा परीक्षकों की रिपोर्ट	Auditors' Report	113
13.	समेकित वित्तीय विवरण	Consolidated Financial Statement	115

संवैधानिक लेखा परीक्षक STATUTORY AUDITORS

एन कुमार छाबरा एंड कं
सनदी लेखाकार
चंडीगढ़ 160 022
N. Kumar Chhabra & Co.
Chartered Accountants
Chandigarh – 160 022

डी एस पी एंड असोशिएटस्
सनदी लेखाकार
नई दिल्ली 110 005
DSP & Associates
Chartered Accountants
New Delhi – 110 005

कीर्तने एंड पंडित
सनदी लेखाकार
पुणे - 411 004
Kirtane & Pandit
Chartered Accountants
Pune – 411 004

जे सी भल्ला एंड कं.
सनदी लेखाकार
नोएडा, उ.प्र. - 201 301
J C Bhalla & Co.
Chartered Accountants
Noida, U.P. - 201 301

जी बसु एंड कं.
सनदी लेखाकार
कोलकाता 700 072
G Basu & Co.
Chartered Accountants
Kolkata -700 072

सिंह रे मिश्रा एंड कं.
सनदी लेखाकार
भुवनेश्वर 751 001
Singh Ray Mishra & Co.
Chartered Accountants
Bhubaneshwar-751 001.

निदेशक मण्डल BOARD OF DIRECTORS

31 मार्च 2013 की स्थिति के अनुसार / As on 31-03-2013

श्री नरेन्द्र सिंह
अध्यक्ष व प्रबंध निदेशक

Shri Narendra Singh
Chairman & Managing Director

श्री सी. वीआर. राजेन्द्रन
कार्यपालक निदेशक

Shri C. VR. Rajendran
Executive Director

श्री अतीश सिंह
Shri Ateesh Singh

सुश्री कमला राजन
Ms Kamala Rajan

डॉ. डी. एस. पटेल
Dr. D. S. Patel

श्री एस. डी. धनक
Shri S. D. Dhanak

डॉ. नरेश कुमार दराल
Dr. Naresh Kumar Drall

श्री रमेश चंद्र अग्रवाल
Shri Ramesh Chandra Agrawal

डॉ. एस.यू. देशपांडे
Dr. S. U. Deshpande

डॉ. राजकुमार अग्रवाल
Dr. Rajkumar Agrawal

महाप्रबंधक GENERAL MANAGERS

31 मार्च 2013 की स्थिति के अनुसार / As on 31-03-2013

श्री बी. के. पिपरैया
मुख्य महाप्रबंधक
Shri B. K. Piparaiya
Chief General Manager

श्री एम. सी. गोयल
Shri M. C. Goyal

श्री पी. एस. वेंगुर्लेकर
Shri P. S. Vengurlekar

श्री पी. एम. खान
Shri P. M. Khan

श्री अशोक ए. मगदुम
Shri Ashok A. Magdum

श्री पी. बी. अंभोरे
Shri P. B. Ambhore

श्री जी. रामचंद्रन
Shri G. Ramachandran

श्री विजय नाईक
Shri Vijay Naik

श्री गौतम बैनर्जी
Shri Gautam Banerjee

श्री पी. एन. देशपांडे
Shri P. N. Deshpande

श्री एस. भरतकुमार
Shri S. Bharatkumar

श्री अतुल भाटिया
Shri Atul Bhatia

प्रगति एक नज़र में / Progress at a Glance

कुल जमाराशियाँ (₹ करोड़ में)
TOTAL DEPOSITS (₹ in crore)

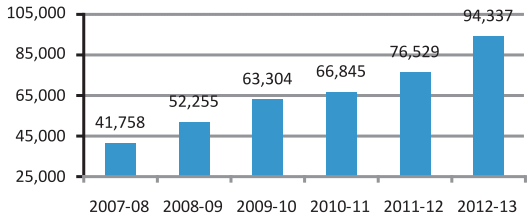

प्रति कर्मचारी कारोबार (₹ करोड़ में)
Business per Employee (₹ In crore)

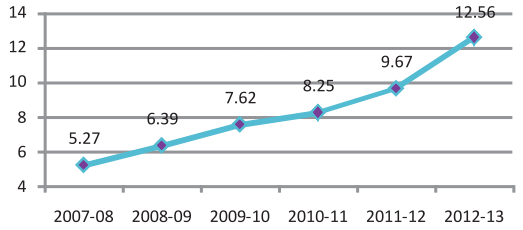

अग्रिम (₹ करोड़ में)
ADVANCES (₹ in crore)

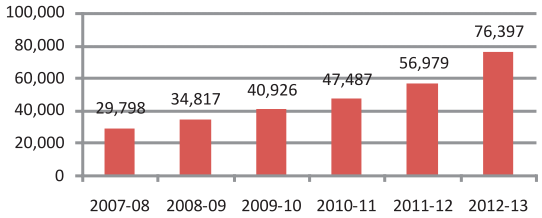

निवल अनर्जक आस्तियाँ
Net NPA (%)

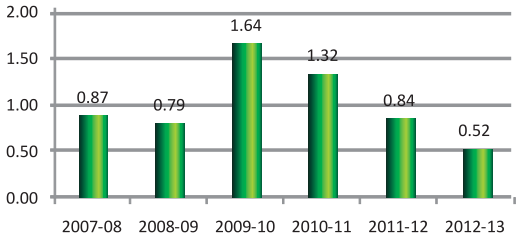

कुल जमाराशियों मे चालू खाता बचत खाता का हिस्सा (%)
CASA Share in Total Deposits (%)

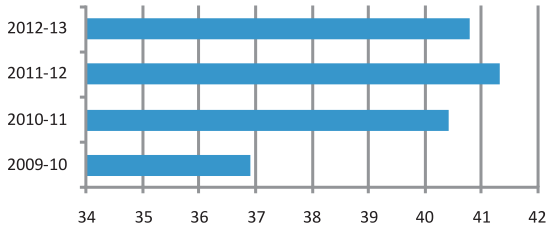

निवल ब्याज मार्जिन (%)
Net Interest Margin (%)

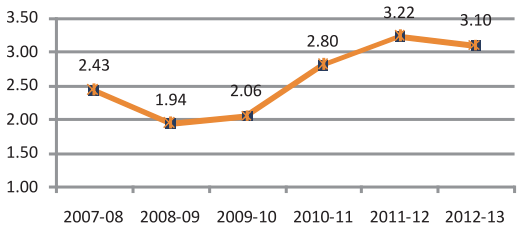

Capital Adequacy Ratio (CRAR)- Basel II (%)

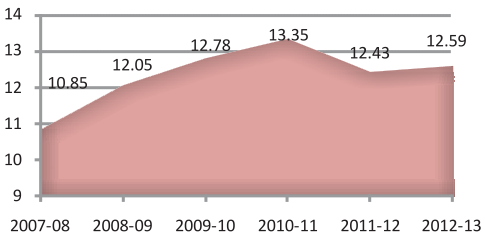

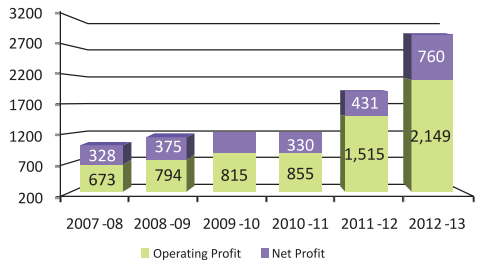

प्रगति-एक नज़र में PROGRESS AT A GLANCE

(₹ करोड़ में) (₹ in crores)

	2010-11	2011-12	2012-13
प्रदत्त पूंजी Paid-up Capital	1,070	1,178	1,249
आरक्षिति Reserves	2,901	3,545	5,147
कुल जमाराशियां Total Deposits	66,845	76,529	94,337
वृद्धि % Growth %	5.59	14.49	23.27
कुल जमाराशियों में कासा का अंश (%) CASA Share in Total Deposits (%)	40.44	41.33	40.79
अग्रिम Advances	47,487	56,979	76,397
वृद्धि % Growth %	16.03	19.99	34.08
खुदरा अग्रिम Retail Advances	5488	6008	8281
प्राथमिकता क्षेत्र अग्रिम Priority Sector Advances	16,480	19,199	24,719
कृषि Agriculture	4,691	6,090	7,972
कृषि (वितरण) Agriculture (Disbursal)	2,874	3,146	3,238
माइक्रो व सूक्ष्म उद्यम Micro and Small Enterprises	7,037	8,631	11,289
अल्पसंख्यक क्षेणी को अग्रिम Advances to Minority Sections	875	885	1,871
अ जा / अ ज जा ग्राहकों को अग्रिम Advances to SC/ST Clients	790	781	1,161
निर्यात ऋण Export Credit	757	873	1,886
कुल आय Total Income	6,093	7,855	10,525
कुल व्यय Total Expenditure	5,239	6,339	8,377
परिचालन लाभ Operating Profit	855	1,515	2,149
निवल लाभ Net Profit	330	431	760
शाखाओं की संख्या Number of Branches	1,536	1,589	1,728
एटीएम की संख्या Number of ATMs	417	502	692
स्व-सहायता समूह(सं.) Self Help Groups (No.)	84,087	90,093	95,819
प्रमुख निष्पादन अनुपात (%) Key Performance Ratios (%)			
पूंजी पर्याप्तता अनुपात - बेसल II (%) Capital Adequacy Ratio - Basel II (%)	13.35	12.43	12.59
प्रति शेयर आय (₹) Earning Per Share (₹)	6.86	7.59	11.88
प्रति शेयर बही मूल्य (₹) Book Value Per Share (₹)	44.04	54.06	67.10
प्रति कर्मचारी व्यवसाय (₹ करोड़ में) Business Per Employee (₹ crore)	8.25	9.67	12.56
प्रति कर्मचारी लाभ (₹ लाख में) Profit Per Employee (₹ lakh)	2.38	3.12	5.59
औसत आस्तियों पर आय Return on Average Assets	0.47	0.55	0.74
लागत आय अनुपात Cost to Income Ratio	65.79	52.02	45.54
सकल अनर्जक आस्ति अनुपात Gross NPA Ratio	2.47	2.28	1.49
निवल अनर्जक आस्ति अनुपात Net NPA Ratio	1.32	0.84	0.52
प्रावधान व्याप्ति अनुपात Provision Coverage Ratio	65.56	80.36	83.68
ऋण-जमा अनुपात Credit-Deposit Ratio	71.04	74.45	80.98
एएनबीसी के प्रति प्राथमिकता ऋण Prioriy Credit to Adjusted Net Bank Credit	40.66	40.81	43.20

महाराष्ट्र राज्य के मुख्यमंत्री श्री पृथ्वीराज चव्हाण मुंबई में बैंक ऑफ महाराष्ट्र की ''महाराष्ट्र डायरेक्ट कैश ट्रांसफर स्कीम'' का शुभारंभ करते हुए.
फोटो में (बाएं से दाएं): श्री जे.के. बांथिया, मुख्य सचिव, श्री संजय देशमुख, जिलाधीश, मुंबई, और बैंक के मुंबई उप नगर अंचल के अंचल प्रबंधक, श्री वी.के. बहुलेकर.

Shri. Prithviraj Chavan, Chief Minister, Maharashtra State launching Bank of Maharashtra Direct Cash Transfer Scheme in Mumbai.
Seen in Photo (L-R): Shri. J. K. Banthia, Chief Secretary, Shri Sanjay Deshmukh, Dist. Collector, Mumbai, and Shri V. K. Bahulekar, Zonal Manager, Mumbai Subrub Zone, Bank of Maharashtra.

वर्ष 2011-12 के लिए डन एंड ब्रैडस्ट्रीट-पोलारिस फाइनेंशियल टेक्नॉलजी द्वारा ''आस्ति गुणवत्ता श्रेणी'' के अंतर्गत बैंक ऑफ महाराष्ट्र को ''सर्वश्रेष्ठ सार्वजनिक क्षेत्र का बैंक'' पुरस्कार से सम्मानित किया गया. पुरस्कार ग्रहण करते हुए बैंक के मुख्य महाप्रबंधक श्री बी.के. पिपरैया.

Bank of Maharashtra has been awarded the "Best Public Sector Bank" for 2011-12 under the category Asset Quality by Dun & Bradstreet - Polaris Financial Technology. Shri B.K.Piparaiya, Chief General Manager, seen receiving the award for the Bank of Maharashtra.

शिवाजी पार्क, मुंबई में गणतंत्र दिवस परेड के दौरान प्रदर्शित आधार झांकी के साथ बैंक ऑफ महाराष्ट्र के कर्मचारीगण.

Bank of Maharashtra employee with the Aadhhar tableau during the Republic Day Parade organized at Shivaji Park, Mumbai

प्रधान कार्यालयः 'लोकमंगल', शिवाजीनगर, पुणे में दिनांक 14 जून, 2013 को बैंक की 10वीं वार्षिक आम सभा में बैंक ऑफ महाराष्ट्र के अध्यक्ष व प्रबंध निदेशक का संबोधन

10th Annual General Meeting of Bank of Maharashtra held on 14th June 2013, at Head Office: 'Lokmangal', Shivaji Nagar, Pune, Chairman and Managing Director's Address

श्री नरेन्द्र सिंह
अध्यक्ष व प्रबंध निदेशक

Shri Narendra Singh
Chairman & Managing Director

प्रिय शेयरधारको,

आपके बैंक की दसवीं वार्षिक सामान्य बैठक में आपका स्वागत करते हुए तथा वित्तीय वर्ष 2012-13 के लिए आपके बैंक की वार्षिक रिपोर्ट प्रस्तुत करते हुए मुझे अत्यंत प्रसन्नता हो रही है. 31 मार्च 2013 को समाप्त वर्ष हेतु निदेशकों की रिपोर्ट तथा लेखा परीक्षित वित्तीय विवरण आपके पास पहले से ही हैं और आपकी अनुमति से मैं इसे पठित के रूप में स्वीकारता हूँ. इस अवसर पर मैं आपके सतत विश्वास, समर्थन और प्रश्रय के प्रति आपका आभार व्यक्त करता हूँ, जिसने चुनौतीपूर्ण स्थिति में बैंक की प्रगति को समर्थ किया है.

बैंक का कार्य निष्पादन प्रस्तुत करने से पहले मैं, आर्थिक व बैंकिंग परिदृश्य पर भी कुछ कहना चाहूँगा जिसके अंतर्गत वर्ष 2012-13 में आपके बैंक ने कार्य-निष्पादन किया है.

वित्तीय वर्ष 2013 में समष्टि आर्थिक वातावरण

वर्ष 2012 में प्रमुख वैश्विक अर्थव्यवस्थाओं में आर्थिक गतिविधियों में विभिन्न प्रगति पथ दर्शाए हैं. पिछले वर्ष से धीमी गति से उबरते हुए यूएस अर्थव्यवस्था सुदृढ़ हुई है. जापान की अर्थव्यवस्था ने न केवल गिरावट को रोका है बल्कि पूरे वर्ष में 2% की वृद्धि भी दर्शाई है. दूसरी ओर यूरो क्षेत्र में मंदी की स्थिति के कारण यूरोपीय अर्थव्यवस्था ने आर्थिक विकास में मंदी दर्शाई है. उभरते बाजार और विकासात्मक अर्थव्यवस्था में मंदी वर्ष 2012 में भी जारी रही, जो कि भारत और चीन में अधिक दिखाई पड़ी. संपूर्ण रूप से वैश्विक उत्पादन वृद्धि वर्ष 2011 के 4% से 2012 में 3.2% तक कम हो गई.

वित्तीय वर्ष 2013 की तीसरी तिमाही में भारतीय आर्थिक विकास की दर 4.7% रही जो 15 तिमाहियों में सबसे कम थी. पूरे वर्ष में सकल घरेलू उत्पाद की वृद्धि दर वित्तीय वर्ष 2012 के 6.2% की तुलना में, वित्तीय वर्ष 2013 में घटकर 5% हो गई. यह मंदी सभी प्रमुख क्षेत्रों जैसे कि कृषि, उत्पादन, निर्माण और वित्तीय सेवाओं में देखी गई.

थोक मूल्य सूचकांक के माध्यम से आंकी गई घरेलू मुद्रास्फीति, वर्ष के दौरान कमजोर होते हुए मार्च 2013 में 6% के स्तर तक पहुँच गई.

Dear Shareholders,

I have great pleasure in welcoming you to the Tenth Annual General Meeting of your Bank and placing before you the Annual Report of your Bank for the financial year 2012-13. The Directors' Report and the Audited Financial Statements for the year ended 31st March 2013 are already with you and with your permission, I take them as read. At the outset, I would like to thank you, for your continuous trust, support and patronage, which has enabled the Bank progress through the challenging situations.

Before I deliberate on the Bank's performance, I would like to touch upon the economic and banking environment, in which your Bank performed during the year 2012-13.

Macroeconomic Environment in FY 13

Economic activities in major global economies in 2012 showed divergent growth paths. The US economy consolidated the slow recovery from the previous year. Japanese economy not only stopped contracting but showed 2 per cent expansion in the full year. On the other hand, the European economies showed considerable deceleration in economic growth mostly because of recessionary conditions in the Euro areas. Slowdown in the Emerging Market and Developing Economies (EDEs) continued in 2012, which was more pronounced in China and India. All in all, global output growth slowed down to 3.2 per cent in 2012 from 4 per cent in 2011.

India's economic growth rate slowed to 15 quarter low in third quarter of FY13 to 4.7 per cent. Growth rate in Gross Domestic Product (GDP) for the full year decelerated to 5 per cent in FY13 from 6.2 per cent in FY12. The slowdown was seen in all major sectors like agriculture, manufacturing, construction and financial services.

Domestic inflation as measured through wholesale price index softened during the year to the level of 6% in March 2013.

कमजोर वैश्विक मांग से प्रभावित, निर्यात ने वर्ष के अधिकांश हिस्से में वर्ष-दर-वर्ष नकारात्मक वृद्धि दर्शाई है. तेल तथा स्वर्ण के आयात में वृद्धि के कारण, आयात 10% से अधिक बढ़े. वर्ष 2012-13 की तीसरी तिमाही में तेल तथा स्वर्ण आयात बढ़ने और निर्यात में नकारात्मक वृद्धि के कारण चालू खाता घाटा (सीएडी) अपने सबसे उंचे स्तर अर्थात सकल घरेलू उत्पाद के 6.7% पर पहुंचा.

बैंकिंग परिदृश्य

मंद आर्थिक विकास के कारण, मार्च 2013 की समाप्ति पर, जमाराशि में वृद्धि केवल 14.3% रही. मार्च 2013 में खाद्येतर ऋण विस्तार भी वर्ष के प्रारंभ के लगभग 18% से कम होकर 14% रहा.

वर्ष के दौरान चलनिधि स्थिति भी दबाव में रही. उत्पादकता क्षेत्र में पर्याप्त निधि उपलब्ध कराने के लिए भारतीय रिजर्व बैंक ने अनुसूचित वाणिज्यिक बैंकों के आरक्षित नकदी निधि अनुपात (सीआरआर) को वर्ष के दौरान तीन अवसरों पर 75 बीपीएस और सांविधिक चलनिधि अनुपात (एसएलआर) को 100 बीपीएस तक कम किया. इसके अतिरिक्त भारतीय रिजर्व बैंक ने खुले बाजार परिचालन (ओएमओ) के माध्यम से ₹ 1,546 बिलियन तक चलनिधि उपलब्ध कराई है.

बैंक का कार्य-निष्पादन

मैं, आपके समक्ष अब वर्ष 2012-13 के दौरान प्रमुख मानदंडों पर आपके बैंक के कार्य-निष्पादन का विश्लेषण प्रस्तुत करता हूँ.

कारोबार

आपके बैंक का कुल कारोबार, 31.03.2012 के ₹ 1,33,508 करोड़ की तुलना में 27.88 प्रतिशत की वृद्धि दर्ज करते हुए 31.03.2013 को ₹ 1,70,734 करोड़ तक पहुंच गया.

बैंक की कुल जमाराशियां 31.03.2012 के ₹ 76,529 करोड़ की तुलना में 23.27 प्रतिशत की वृद्धि दर्शाते हुए 31.03.2013 को ₹ 94,337 करोड़ हो गईं. कम लागत वाली जमाराशियां अर्थात चालू व बचत जमाराशियां पिछले वर्ष से 21.64% तक बढ़ीं जबकि उच्च लागत थोक जमाराशियां 20.48% से कम हुई. कुल जमाराशियों में से कम लागत चालू व बचत जमाराशियों का हिस्सा 40.79% रहा, जो कि बैंकिंग उद्योग में सर्वोच्च में से एक है.

सकल अग्रिम 31.03.2012 को ₹ 56,979 करोड़ था. यह 34.08 प्रतिशत की वृद्धि दर्ज करते हुए 31.03.2013 को बढ़कर ₹ 76,397 करोड़ हो गया.

Hit by the weak global demand, exports showed negative year on year growth in most part of the year. Imports expanded by more than 10 per cent mostly due to increase in import of oil and gold. Current account deficit (CAD) reached the all time high of 6.7 per cent of GDP in third quarter of 2012-13 due to negative growth in exports in most part of the year and rising oil and gold imports.

Banking Scenario

In view of the slower economic growth, deposit growth was only 14.3 per cent in end-March 2013. Non-food credit expansion also slowed down to 14 per cent in March 2013 from about 18 per cent in the beginning of the year.

Liquidity condition remained mostly under pressure throughout the year. In order to facilitate availability of adequate funds for the productive sector the Reserve Bank lowered the CRR of SCBs cumulatively by 75 bps on three occasions and the statutory liquidity ratio (SLR) by 100 bps during the year. In addition to that, the Reserve Bank injected liquidity to the tune of ₹ 1,546 billion through open market operation (OMO).

Performance of the Bank

Now I place before you an analysis of the performance of your Bank during the year 2012-13 on major parameters.

Business

The total business of your Bank reached a level of ₹ 1,70,734 crore as on 31.03.2013 from ₹ 1,33,508 crore as on 31.03.2012, recording a growth of 27.88%.

The total deposits increased to ₹ 94,337 crore as on 31.03.2013 from ₹ 76,529 crore as on 31.03.2012, showing a growth of 23.27%. The low cost deposits, i.e current and savings deposits, grew by 21.64% over the previous year, while the high cost bulk deposits have declined by 20.48%. The share of low cost current and savings deposits to total deposits at 40.79% was one of the highest in the Banking Industry.

The Gross Advances increased to ₹ 76,397 crore as on 31.03.2013 from ₹ 56,979 crore as on 31.03.2012, registering a growth of almost 34.08%.

मंच पर बैंक के अध्यक्ष व प्रबंध निदेशक, कार्यपालक निदेशक, निदेशक मंडल के निदेशक एवं वरिष्ठ कार्यपालक
Chairman & Managing Director, Executive Director and Directors on the Board and senior executives of the Bank on the dais