

**एक परिवार एक बैंक**



बैंक ऑफ महाराष्ट्र  
Bank of Maharashtra

भारत सरकार का उद्यम

एक परिवार एक बैंक

Wherever I go,  
my bank  
goes with me!



**Banking**

- Balance Enquiry
- Mini statement



**Card Services**

- Apply for debit/credit card
- Reset ATM PIN
- Block debit card



**Fund Transfer**

- Transfer to own account
- Transfer to other accounts
- Transfer to other bank a/c with NEFT
- View/add/modify/delete beneficiaries
- Transfer to other bank a/c with IMPS



**Service Request**

- Search past transactions
- A/c statement request
- Cheque Book Request
- Cheque Status Enquiry
- Stop Cheque
- Demand Draft Request
- Open new a/c



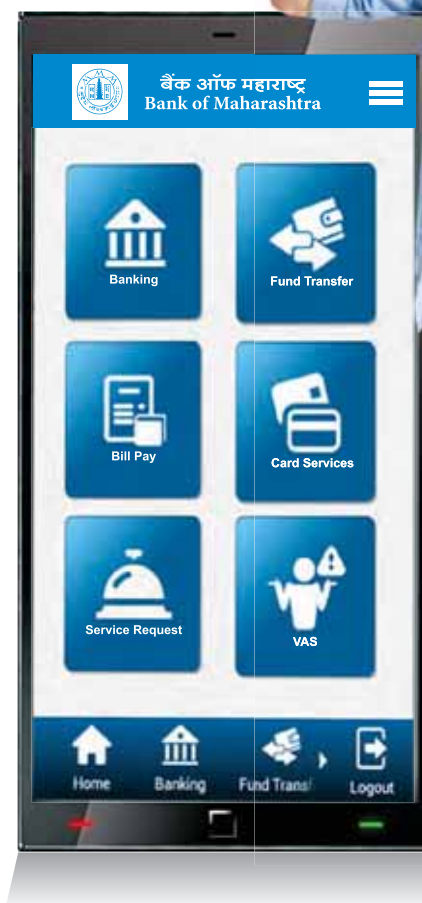
**Bill Pay**

- Add Billers/Instant Pay
- Delete Billers



**VAS**

- Log Complaint
- Mobile Passbook
- Change MPIN & MTPIN



Send an SMS MAHAMOBILE TO 9223181818 to  
get the download link or find us on the app stores.



## अनुक्रमणिका INDEX

क्र. No.	विषय सूची	Contents	पृष्ठ क्र. Page No.
1.	निदेशक मंडल	Board of Directors	2
2.	महाप्रबंधक	General Managers	3
3.	अध्यक्ष व प्रबंध निदेशक का वक्तव्य	Statement of Chairman & Managing Director	4
4.	प्रगति एक नज़र में	Progress at a glance	8
5.	निदेशकों की रिपोर्ट	Directors' Report	9
	- प्रबंधन चर्चा और विश्लेषण	- Management Discussion and Analysis	9
	- वर्ष 2015-16 का कार्य निष्पादन	- Performance in 2015-16	9
	- संगठन और समर्थन सेवाएं	- Organisation and Support System	14
	- सामाजिक बैंकिंग,	- Social Banking	20
	- बैंक की महत्वपूर्ण योजनाएं / परियोजनाएं	- Important Schemes/Projects of the Bank	22
	- निगमित सामाजिक दायित्व	- Corporate Social Responsibility	25
	- अग्रणी बैंक योजना	- Lead Bank Scheme	26
	- सहायक कंपनियां/संयुक्त उद्यम और प्रायोजित संस्थान	- Subsidiaries/Joint Ventures and Sponsored Institutions	27
	- राजभाषा नीति का कार्यान्वयन	- Implementation of Official Language Policy	29
	- निदेशकों की जिम्मेदारी का वक्तव्य	- Directors' Responsibility Statement	30
	- निदेशक मंडल में परिवर्तन	- Changes in the Board of Directors	30
	- आभार	- Acknowledgements	30
6.	कार्पोरेट गवर्नेंस पर निदेशक मंडल की रिपोर्ट	Report of the Board of Directors on Corporate Governance	31
7.	तुलनपत्र	Balance Sheet	56
8.	लाभ व हानि लेखा	Profit & Loss Account	57
9.	महत्वपूर्ण लेखा नीतियां	Significant Account Policies	67
10.	खातों पर टिप्पणियां	Notes on Accounts	74
11.	नकदी प्रवाह का विवरण	Statement of Cash Flow	138
12.	लेखा परीक्षकों की रिपोर्ट	Auditors' Report	140
13.	समेकित वित्तीय विवरण	Consolidated Financial Statements	143

## तेरहवीं वार्षिक साधारण बैठक का नोटिस संलग्न NOTICE FOR 13<sup>TH</sup> ANNUAL GENERAL MEETING ENCLOSED

### सांविधिक लेखा परीक्षक STATUTORY AUDITORS

**मेसर्स पारख एंड कंपनी**  
सनदी लेखाकार  
जयपुर

**M/s Parakh & Co.**  
Chartered Accountants  
Jaipur

**मेसर्स ए. आर. सुलाखे एंड कंपनी**  
सनदी लेखाकार  
पुणे

**M/s A. R. Sulakhe & Co.**  
Chartered Accountants  
Pune

**मेसर्स कोठारी एंड कंपनी**  
सनदी लेखाकार  
कोलकाता

**M/s Kothari & Co.**  
Chartered Accountants  
Kolkata

**मेसर्स सीएमआरएस एंड एसोसिएट्स, एलएलपी**  
सनदी लेखाकार  
पुणे

**M/s CMRS & Associates, LLP**  
Chartered Accountants  
Pune

## निदेशक मंडल / BOARD OF DIRECTORS

31 मार्च 2016 की स्थिति के अनुसार / As on 31-03-2016



**श्री एस. मुहनोत**  
अध्यक्ष व प्रबंध निदेशक

**Shri S. Muhnot**  
Chairman & Managing Director



**श्री आर. आत्माराम**  
कार्यपालक निदेशक

**Shri R. Athmaram**  
Executive Director




**श्री आर. के. गुप्ता**  
कार्यपालक निदेशक

**Shri R. K. Gupta**  
Executive Director



**श्री अतीश सिंह**  
Shri Ateesh Singh




**श्री रामदेव सायदीवाल**  
Shri Ramadev Saydiwal



**श्री संजीव जैन**  
Shri Sanjeev Jain



**श्री जी. श्रीकुमार**  
Shri G. Sreekumar



**श्री प्रेमचन्द्र ए. सेठी**  
Shri Premchandra A. Sethi



**श्री आर. थामोधरण**  
Shri R. Thamodharan




**डॉ. अर्चना आर. ढोलकिया**  
Dr. Archana R. Dholakia

## महाप्रबंधकगण / GENERAL MANAGERS

31 मार्च 2016 की स्थिति के अनुसार / As on 31-03-2016



श्री पी. एन. देशपांडे  
Shri P. N. Deshpande




श्री एस. भरतकुमार  
Shri S. Bharatkumar



श्री नंदकुमार वी. पुजारी  
Shri Nandkumar V. Pujari



श्री नरेन्द्र काबरा  
Shri Narender Kabra



श्री एम. सी. कुलकर्णी  
Shri M.C. Kulkarni



श्री राजकिरण भोईर  
Shri Rajkiran Bhoir



श्री मनोज बिस्वाळ  
Shri Manoj Biswal



श्री आर. एच. फडणीस  
Shri R. H. Phadnis



श्री आर. के. पाण्डेय (मुख्य सतर्कता अधिकारी)  
Shri R. K. Pandey (C.V.O.)





**श्री एस. मुहनोट**  
अध्यक्ष व प्रबंध निदेशक

**Shri S. Muhnot**  
Chairman and Managing Director

### अध्यक्ष व प्रबंध निदेशक का कथन

प्रिय शेयरधारकों,

मुझे आपके समक्ष 31 मार्च, 2016 को समाप्त वर्ष के लिए आपके बैंक की वार्षिक रिपोर्ट और वित्तीय विवरण प्रस्तुत करते हुए अपार हर्ष हो रहा है।

वर्ष के दौरान वैश्विक वृद्धि वर्ष 2016 में लगभग 3.2% के अनुमानों के साथ मामूली और असमान रही और वर्ष 2017 में यह 3.5% हो जाना अपेक्षित है। अमेरिकी और कुछ हद तक यूरोपीय अर्थव्यवस्था में सुधार के संकेत मिले, तथापि चीन और जापान में वृद्धि के मुद्दे अंतर्राष्ट्रीय चिंता का कारण रहे, जिसके परिणामस्वरूप, उभरते हुए बाजारों पर अतिरिक्त दबाव बना, तेल के कम मूल्यों ने मुद्रास्फीति को नियंत्रित करने में सहायता की, किंतु तेल उत्पादक देशों की अर्थव्यवस्था को प्रतिकूल रूप से प्रभावित किया।

घरेलू स्तर पर, वास्तविक सकल घरेलू उत्पाद मध्यम 5 प्रतिशत की अपेक्षित मुद्रास्फीति सहित 2016-17 में क्रमिक रूप से बेहतर होकर 7.6 प्रतिशत प्रक्षिप्त है। तथापि निवेश मांग, निजी निवेश की धीमी गति तथा कमजोर वैश्विक गतिविधि का उल्लेखनीय जोखिम प्रक्षिप्त वृद्धि संभावनाओं का प्रतिवारक हो सकता है। तथापि सरकार के “स्टार्ट-अप पहल”, वित्तीय लक्ष्यों के प्रति मजबूत प्रतिबद्धता और अवसंरचना को बढ़ावा देने पर जोर ऐसे सकारात्मक पक्ष हैं, जो कि निवेश के वातावरण को चमकीला बना सकते हैं, जबकि यूनियन बजट 2016-17 में ग्रामीण क्षेत्र हेतु घोषित उपायों, सतत निम्न पण्य मूल्यों तथा पे-कमीशन घोषणा से घरेलू खपत मांग प्रोत्साहित हो सकती है।

तथापि, ऋण वृद्धि 10.86% पर मंद रही और जमा राशियां 10.59% तक पहुंच गईं जो पिछले 52 वर्षों में सबसे कम है।

### STATEMENT OF CHAIRMAN AND MANAGING DIRECTOR

Dear Shareholders,

It gives me a lot of pleasure to place before you the Annual Report and Financial Statement of your Bank for the year ended 31st March 2016.

Global Growth during the year remained moderate and uneven with a projection around 3.2% in 2016 and it is expected to pick up to 3.5% in 2017. There were positive signs of recovery in US and somewhat in Europe; however growth issues in China and Japan remained major international concerns, resulting in further pressure on emerging markets. Low oil price helped in reigning inflation, but also adversely affected the economy of the oil producing countries.

On the domestic front, Real GDP growth is projected to improve gradually to 7.6 per cent in 2016-17 with inflation expected to moderate to 5 per cent. However slow pick up of investment demand, private investment and significant risks of weaker global activity; could be the deterrents to the projected growth prospects. Positive sentiments however emerge from the government's “start-up” initiative, strong commitment to fiscal targets, and the thrust on boosting infrastructure that could brighten the investment climate; while household consumption demand could be spurred by the Pay Commission award, continued low commodity prices and measures announced for rural sector in the Union Budget 2016-17.

However, credit growth remained subdued at 10.86% and deposit growth touched 10.59% lowest in last 52 years.

इस पृष्ठभूमि में आपके बैंक ने बॉटम लाइन पर अपना ध्यान केन्द्रित करने का प्रयास किया। वर्ष 2015-16 के दौरान प्रमुख मापदंडों पर आपके बैंक के कार्य-निष्पादन की प्रमुख बातें निम्नानुसार हैं :

1. बैंक का कुल कारोबार 31.03.2015 को ₹ 223329.21 करोड़ का था जो 31.03.2016 को बढ़कर ₹ 250230.10 करोड़ हो गया। इस प्रकार वर्ष-दर-वर्ष आधार पर 12.05% की वृद्धि दर्ज की गई।
2. कुल जमा राशियां 31.03.2015 को ₹ 122118.95 करोड़ की थीं जो 31.03.2016 को बढ़कर ₹ 138989.82 करोड़ हो गईं। इस प्रकार वर्ष-दर-वर्ष आधार पर 13.82% की वृद्धि दर्ज की गई। बैंक ने सावधानीपूर्वक उच्च लागत वाली थोक जमा राशियों के संग्रहण को हतोत्साहित किया।
3. चालू खाता बचत खाता जमा राशियां 31.03.2015 को ₹ 45296.80 करोड़ की थीं जो कि 31.03.2016 को बढ़कर ₹ 50966.82 करोड़ हो गईं। इस प्रकार वर्ष-दर-वर्ष आधार पर 12.52% की वृद्धि दर्ज की गई। दिनांक 31.03.2016 को कुल जमा राशियों में चालू खाता बचत खाता जमा राशियों का हिस्सा 36.67% था।
4. दिनांक 31.03.2016 को समाप्त वर्ष हेतु जमा राशियों की लागत घटकर 6.75% हो गई जबकि 31.03.2015 को समाप्त वर्ष में यह 7.03% थी।
5. सकल अग्रिम 31.03.2015 को ₹ 101210.26 करोड़ थे जो 31.03.2016 को बढ़कर ₹ 111240.28 करोड़ हो गए। इस प्रकार वर्ष-दर-वर्ष आधार पर 9.91% की वृद्धि दर्ज की गई।
6. प्राथमिकता क्षेत्र के अग्रिम 31.03.2015 को ₹ 39094 करोड़ के थे जो 31.03.2016 को बढ़कर ₹ 41485 करोड़ हो गए। इस प्रकार 6.12% की वृद्धि दर्ज की गई। आवश्यक 40% के स्तर के तुलना में यह अग्रिम समायोजित निवल बैंक ऋण का 39.82% हिस्सा थे।
7. ₹ 1155.00 करोड़ के लक्ष्य की तुलना में दिनांक 31.03.2016 के अनुसार बैंक ने प्रधानमंत्री मुद्रा योजना के अंतर्गत ₹ 1290.00 करोड़ की राशि संवितरित की। बैंक ने प्रधानमंत्री मुद्रा योजना के अंतर्गत सरकार द्वारा आबंटित लक्ष्य का 111.69% हासिल किया।
8. छोटे और सीमान्त किसानों को बैंक का वित्त 31.03.2015 के ₹ 7017 करोड़ से बढ़कर 31.03.2016 को ₹ 8335 करोड़ हो गया (वर्ष-दर-वर्ष आधार पर 18.18% वृद्धि) और 7% के लक्ष्य की तुलना में 8% हासिल किया गया।
9. समूचे बैंकिंग उद्योग में अनर्जक आस्तियों को नियंत्रण में रखना एक चुनौती था और बैंक भी इस मामले में कोई अपवाद नहीं है। दिनांक 31.03.2015 के सकल और निवल अनर्जक आस्ति ₹ 6402.06 करोड़ (6.33%) और ₹ 4126.57 करोड़ (4.19%) की तुलना में 31.03.2016 को सकल और निवल अनर्जक आस्ति क्रमशः ₹ 10385.85 करोड़ (9.34%) और ₹ 6832.03 करोड़ (6.35%) के रहे।
10. दिनांक 31.03.2015 को समाप्त वर्ष के लिए बैंक की निवल ब्याज आय ₹ 3875.03 करोड़ की तुलना में दिनांक 31.03.2016 को समाप्त वर्ष हेतु ₹ 3878.70 करोड़ की थी।
11. दिनांक 31.03.2015 को समाप्त वर्ष हेतु निवल ब्याज मार्जिन 2.82% थी जिसकी तुलना में 31.03.2016 को यह 2.57% रही।

In this back drop, your Bank has tried to focus on the bottom line. The performance highlights of your Bank on major parameters in the year 2015-16 are as under:

1. Total Business has increased from ₹ 223329.21 crore as on 31.03.2015 to ₹ 250230.10 crore as on 31.03.2016, registering a growth of 12.05 % on Y-o-Y basis.
2. Total Deposits have increased from ₹ 122118.95 crore as on 31.03.2015 to ₹ 138989.82 crores as on 31.03.2016 registering a Y-o-Y growth of 13.82%. The Bank had consciously discouraged high cost bulk deposit.
3. CASA has increased from ₹ 45296.80 crore as on 31.03.2015 to ₹ 50966.82 crore as on 31.03.2016 registering a Y-o-Y growth of 12.52%. Share of CASA to total deposits was 36.67% as on 31.03.2016.
4. Cost of Deposits has declined to 6.75% for the year ended 31.03.2016 against 7.03% for the year ended 31.03.2015.
5. Gross Advances have increased from ₹ 101210.26 crore as on 31.03.2015 to ₹ 111240.28 crore as on 31.03.2016 registering growth of 9.91% on Y-o-Y basis.
6. Priority Sector advances increased from ₹ 39094 crore as on 31.03.2015 to ₹ 41485 crore showing growth of 6.12%, which came to 39.82% of ANBC as against required level of 40%.
7. Bank has disbursed ₹ 1290.00 Crore under Prime Minister Mudra Yojana against the target of ₹1155.00 Crore as on 31.03.2016. Bank achieved 111.69% of target allotted by Government under PMMY.
8. Banks finance to small and marginal farmers increased from ₹ 7017 crore as on 31.03.2015 to ₹ 8335 crore as on 31.03.2016 (Y-o-Y increase 18.18%) and achieved 8% as against target of 7%.
9. Containing NPAs was challenge for the entire banking sector and the Bank was not an exception. Gross and Net NPAs were ₹ 10385.85 crore (9.34%) and ₹ 6832.03 crore (6.35%) as on 31.03.2016 as against ₹ 6402.06 crore (6.33%) and ₹ 4126.57 crore (4.19%) as on 31.03.2015.
10. Net Interest Income was ₹ 3878.70 crore for the year ended 31.03.2016 as against ₹ 3875.03 crore as on 31.03.2015.
11. Net Interest Margin (NIM) stood at 2.57% for the year ended 31.03.2016 as against 2.82% for the year ended 31.03.2015.



12. दिनांक 31.03.2015 को समाप्त वर्ष हेतु अब्याजी आय ₹ 1005.98 करोड़ थी जो कि बढ़कर 31.03.2016 को ₹ 1019.29 करोड़ हो गई.
13. दिनांक 31.03.2015 को बैंक का परिचालन लाभ ₹ 2355.09 करोड़ था जिसकी तुलना में 31.03.2016 को समाप्त वर्ष के दौरान यह ₹ 2345.18 करोड़ रहा.
14. दिनांक 31.03.2015 को समाप्त वर्ष के दौरान निवल लाभ ₹ 450.69 करोड़ था जिसकी तुलना में 31.03.2016 को यह ₹ 100.69 करोड़ रहा.
15. दिनांक 31.03.2015 को पूंजी पर्याप्तता अनुपात (बेसल III) 11.94% था जिसकी तुलना में 31.03.2016 को यह 11.20% रहा.
16. दिनांक 31.03.2015 को आस्तियों पर आय 0.33% थी जिसकी तुलना में 31.03.2016 को यह 0.07% रही.
17. दिनांक 31.03.2015 को समाप्त वर्ष हेतु लागत से आय का अनुपात 51.75% था जिसकी तुलना में 31.03.2016 को समाप्त वर्ष हेतु 52.12% रहा.
18. प्रति कर्मचारी कारोबार 31.03.2015 को ₹ 15.74 करोड़ का था जो 31.03.2016 को बढ़कर ₹ 18.18 करोड़ हो गया. इसी प्रकार प्रति शाखा कारोबार हेतु तदनुसूची आंकड़े क्रमशः ₹ 118.79 करोड़ और ₹ 132.05 करोड़ हो गए.

वर्ष के दौरान, बैंक ने निम्नानुसार नई कारोबारी पहलें कीं -

1. बेहतर मूल्यांकन के साथ एसएमई और रिटेल ऋण उत्पाद की त्वरित सुपुर्दगी हेतु पिछले वर्ष आरंभ किए गए ऋण प्रोसेसिंग केन्द्र अब स्थापित हो चुके हैं.
2. बैंक ने संबंध प्रबंधकों की योजना को संशोधित किया है तथा एचएनआई ग्राहकों को सेवा देने के लिए 10 अंचलों में 91 संबंध प्रबंधक नियोजित किए हैं. इसको और मजबूत किया जाएगा.
3. बैंक ने शाखाओं के बोझ में कमी के लिए विभिन्न स्थानों पर 11 स्वचालित नकदी जमा राशि मशीनें तथा 72 स्वचालित सेल्फ पासबुक प्रिंटर स्थापित किए हैं.
4. बैंक ने विभिन्न संस्थानों, संगठनों आदि से ऑनलाइन शुल्क संग्रहण हेतु सीबीएस में व्यवस्था की है जिससे बैंक को कमीशन प्राप्त होगा. बैंक ने पहले ही आईबीपीएस (भारतीय बैंकिंग कार्मिक चयन) से ऑनलाइन शुल्क संग्रहण, अमरावती कलेक्टरट से काउंटर पर शुल्क संग्रहण आदि प्रारंभ किया है.
5. बैंक ने “रेमिट2इंडिया” प्रारंभ किया है जो कि वेब-आधारित, व्यक्ति से व्यक्ति धन अंतरण प्रणाली है और यह व्यक्तियों को विशेषकर हमारे अनिवासी जमाकर्ताओं को भारत में लाभार्थी के खाते में जमा हेतु विदेशी मुद्रा राशि के अंतरण को अनुमत्य करता है.

12. Non Interest Income has increased from ₹ 1005.98 crore for the year ended 31.03.2015 to ₹ 1019.29 crore for 31.03.2016.
13. Operating profit during the year ended 31.03.2016 stood at ₹ 2345.18 crore as against ₹ 2355.09 crore as on 31.03.2015.
14. Net profit during the year ended 31.03.2016 stood at ₹ 100.69 crore as against ₹ 450.69 crore during the year ended 31.03.2015.
15. Capital Adequacy Ratio (Basel III) was 11.20% as on 31.03.2016 as compared to 11.94% as on 31.03.2015.
16. Return on Assets for the year ended 31.03.2016 stood at 0.07% as against 0.33% as on 31.03.2015.
17. Cost to Income Ratio stood at 52.12% for the year ended 31.03.2016 as against 51.75% for the year ended 31.03.2015.
18. Business per Employee improved to ₹ 18.18 crore as on 31.03.2016 as against ₹ 15.74 crore as on 31.03.2015. Corresponding figures for Business per branch are ₹ 132.05 crore and ₹ 118.79 crore respectively.

During the year, your bank had taken new business initiatives as under:-

1. The Credit Processing Centres started last year for faster delivery of SME and retail credit products, along with better evaluation are now stabilized.
2. The bank has revamped scheme of Relationship Managers and deployed 91 Relationship Managers at 10 Zones to cater the HNI customers. The same will be further strengthened.
3. The Bank has installed 11 Automated Cash Deposit machines and 72 automated self pass book printers at various places to reduce load on branches.
4. The Bank has an arrangement in CBS for online fee Collection of different institutes; Organizations etc. wherein Bank will be receiving the commission. The Bank has already started IBPS (Indian Banking Personal Selection) online fee collection, over the counter fee collection for Amravati collectorate, etc.
5. The Bank has started “Remit2India” which is a web-based, person to person money transfer system that allows individuals particularly our Non-Resident Depositors to remit foreign currency amount for credit to the Beneficiary account in India.



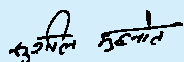
6. नामित शाखाओं में सुकन्या समृद्धि योजना आरंभ की गई.
7. सभी ग्राहकों के लिए लॉयल्टी रिवार्ड योजना आरंभ की गई जिसमें पंजीकृत ग्राहकों को लॉयल्टी पॉइंट मिलेंगे. ये पॉइंट इंटरनेट बैंकिंग और डेबिट कार्ड का प्रयोग कर प्राप्त किए जा सकते हैं और खर्च किए जा सकते हैं.
8. सभी ग्राहकों के लिए पे-टीएम वॉलेट प्रारंभ किया गया जिसमें ग्राहक ऑनलाइन खरीद के लिए इस वॉलेट का प्रयोग कर सकते हैं.
9. मोबाइल बैंकिंग के लिए हम ग्राहकों हेतु जोर शोर से कार्य कर रहे हैं.
10. रुपये डेबिट कार्ड के रूप में दिनांक 16.09.2015 को मुद्रा कार्ड आरंभ किया गया जो कि बाधारहित सुविधाजनक ऋण उत्पाद है जो सूक्ष्म और लघु उद्यमियों की कार्यशील पूंजी आवश्यकताओं की पूर्ति करता है.
11. नए और विद्यमान ग्राहकों के लिए रुपये कार्ड का एक नया प्रकार आरंभ किया गया. यह कार्ड ₹ 10,000/- और अधिक का न्यूनतम तिमाही औसत शेष रखने वाले ग्राहक को दिया जा सकता है.

बैंक ने वित्तीय समावेशन में और विशेषकर प्रधानमंत्री जन धन योजना के अंतर्गत दिए गए लक्ष्यों को प्राप्त करते हुए उल्लेखनीय योगदान दिया है तथा बैंक ने वित्तीय सेवाएं विभाग से पीएमजेडीवाई खातों में आधार सीडिंग हेतु पीएसयू बैंकों में प्रथम क्रमांक हासिल किया है. महाराष्ट्र हेतु राज्य स्तरीय बैंकर समिति (एसएलबीसी) के संयोजक के रूप में बैंक ने महाराष्ट्र में पीएमजेडीवाई के कार्यान्वयन हेतु तथा इन खातों में आधार सीडिंग हेतु अपने उत्तरदायित्व का सम्यक निर्वहन किया है.

बैंक ने विगत वित्तीय वर्ष के दौरान पीएमजेडीवाई के अंतर्गत 7,48,587 पॉलिसियां, पीएमएसबीवाई के अंतर्गत 14,13,165 पॉलिसियां और अटल पेंशन योजना के अंतर्गत 43,936 खाते संग्रहित किए.

आगे कदम बढ़ाते हुए हमें विश्वास है कि सड़क, ऊर्जा, रक्षा, रेलवे, कृषि और सिंचन तथा एमएसएमई क्षेत्रों में विशेष रूप से सरकार द्वारा की गई उत्साहवर्धक पहलों से भारतीय अर्थव्यवस्था प्रगति पथ पर अग्रसर होगी और आपका बैंक इस प्रगति के साथ कदम मिलाकर आगे बढ़ने के लिए पूरी तरह तैयार है. आर्थिक वातावरण में सुधार के साथ आस्तियों की गुणवत्ता में भी सुधार होना चाहिए. उत्पादक और समुचित कारोबार के लिए आपका बैंक रिटेल क्षेत्रों पर ध्यान देना जारी रखेगा.

मैं आप सभी के सतत समर्थन और संरक्षण के प्रति आभार व्यक्त करता हूं और आशा करता हूं कि बैंक को नई ऊंचाईयों तक ले जाने के लिए भविष्य में भी आपका समर्थन और संरक्षण मिलता रहेगा.



**एस. मुहनोट**  
अध्यक्ष व प्रबंध निदेशक

6. Introduced Sukanya Samriddhi Yojana for the designated branches
7. Introduced the Loyalty Rewards Scheme for all the customers wherein the registered customers will get Loyalty Points. These Points can be earned and burned using the internet banking & debit cards.
8. Introduced the Pay TM wallet for all the customers wherein the customers can use this wallet for online purchasing.
9. For Mobile Banking we are working on aggressive on boarding of customers.
10. Launched MUDRA Card on 16.9.2015 as a Rupay Debit Card which is hassle free flexible credit product that meets working capital needs of Micro & Small Entrepreneurs.
11. Introduced new variant in Rupay card, this card can be given to the customer maintaining minimum quarterly average balance of ₹ 10,000/- & above for new and existing customers.

The Bank has contributed significantly in Financial Inclusion especially through the achievement over the targets under PMJDY and Bank has received 1st rank among PSU banks for Aadhar seeding in PMJDY accounts from DFS. As a SLBC convener for Maharashtra it took full responsibility for implementation of PMJDY and Aadhar Seeding in these accounts in Maharashtra.

Bank has mobilized 7,48,587 policies under PMJJBY, 14,13,165 policies under PMSBY and 43,936 accounts under Atal Pension Yojana during last financial year.

Looking forward, we believe, the encouraging initiatives taken by the Government especially in Road, Power, Defence, Railways, Agriculture and Irrigation and MSME Sectors, the Indian Economy is likely to be on a growth path and your Bank is in all readiness to catch this wave. With the improvements in economic environment, the quality of assets should also improve. Your Bank will keep focusing on the retail sectors for productive and substantial business. More focused efforts will also be put in for recovery in NPAs.

I thank you all for your continued support and patronage and solicit the same in future to take the Bank to greater heights



**S. Muhnot**  
Chairman and Managing Director



प्रगति एक नज़र में Progress at a Glance

(₹ करोड़ में) (₹ in Crore)			
	2013-14	2014-15	2015-16
प्रदत्त पूंजी Paid up Capital	1427	1063	1168
आरक्षितियां Reserves	5941	7004	7619
<b>कुल जमा राशियां Total Deposits</b>	<b>116803</b>	<b>122119</b>	<b>138990</b>
वृद्धि % Growth %	23.61	4.55	13.82
कुल जमा राशियों में कासा का अंश CASA Share in Total deposits	35.89	37.09	36.67
<b>अग्रिम Advances</b>	<b>90369</b>	<b>101210</b>	<b>111240</b>
वृद्धि % Growth %	18.29	12.00	9.91
रिटेल अग्रिम Retail Advances	10769	11817	12568
<b>प्राथमिकता क्षेत्र अग्रिम Priority Sector Advances</b>	<b>34826</b>	<b>39095</b>	<b>41485</b>
कृषि Agriculture	13091	15521	17175
<b>सूक्ष्म व लघु उद्यम Micro and Small Enterprises</b>	<b>18597</b>	<b>20657</b>	<b>22334</b>
अल्पसंख्यक वर्ग को अग्रिम Advances to Minority Sections	2265	3264	3037
अजा/अजजा वर्ग को अग्रिम Advances to SC / ST Sections	1512	1643	1684
निर्यात ऋण Export Credit	1949	1301	1226
कुल आय Total Income	12851	13671	14072
कुल व्यय Total Expenditure	10845	11316	11727
परिचालन लाभ Operating Profit	2006	2355	2345
निवल लाभ Net Profit	386	451	101
शाखाओं की संख्या Number of Branches	1854	1880	1895
एटीएम की संख्या Number Of ATMs	1827	1849	1861
<b>प्रमुख निष्पादन अनुपात (%) Key Performance Ratios (%)</b>			
पूंजी पर्याप्तता अनुपात-बेसल II (%) Capital Adequacy Ratio- Basel II (%)	10.79	11.94	11.20
प्रति शेयर आय Earning Per Share	4.56	4.50	0.91
प्रति शेयर बही मूल्य Book Value Per Share	66.69	65.61	63.36
प्रति कर्मचारी व्यवसाय Business Per Employee	14.39	15.74	18.18
प्रति कर्मचारी लाभ (₹ लाख में) Profit Per Employee (₹ in lakhs)	2.68	3.18	0.73
औसत आस्तियों पर आय Return on Average Assets	0.30	0.33	0.07
लागत आय अनुपात Cost to Income Ratio	54.43	51.75	52.12
सकल अनर्जक आस्ति अनुपात Gross NPA ratio	3.16	6.33	9.34
निवल अनर्जक आस्ति अनुपात Net NPA ratio	2.03	4.19	6.35
प्रावधान कवरेज अनुपात Provision Coverage Ratio	56.15	46.57	45.04
ऋण- जमा अनुपात Credit- Deposit ratio	77.37	82.88	80.03
एएनबीसी से प्राथमिकता ऋण Priority Credit to Adjusted Net Bank Credit	44.03	41.76	39.82