SANSCO SERVICES - Annual Reports Library Services - www.sansco.net

76th

Annual Report

1999 - 2000

reportjunction.com

Karnataka Bank

www.reportjunction.com

SANSCO SERVICES - Annual Reports Library Services - www.sansco.net

BOARD OF DIRECTORS



M.S. Krishna Bhat
Chairman &
Chief Executive Officer

D. Harshendra Kumar



B. Yogishwara Holla



T. Vasudeva Rao



K. K. Rao



K. B. Desai



S. V. Manjunath

A. Krishna Kumar Kodgi

K. N. Ramasubramanian



B. V. Acharya



K. S. Bhat



I. Ramamohan Rao

M. R. Mayya

www.reportjunction.com

SANSCO SERVICES - Annual Reports Library Services - www.sansco.net

BOARD OF DIRECTORS	**ನಿರ್ದೇಶಕರ ಮಂಡಳಿ**
Sri M.S. KRISHNA BHAT	ಶ್ರೀ ಎಮ್. ಎಸ್. ಕೃಷ್ಣ ಭಟ್
(Chairman & Chief Executive Officer)	(ಅಧ್ಯಕ್ಷರು ಮತ್ತು ಮುಖ್ಯ ಕಾರ್ಯ ನಿರ್ವಾಹಕ ಅಧಿಕಾರಿ)
Sri D. HARSHENDRA KUMAR	ಶ್ರೀ ಡಿ. ಹರ್ಷೇಂದ್ರ ಕುಮಾರ್
Sri B. YOGISHWARA HOLLA	ಶ್ರೀ ಬಿ. ಯೋಗೀಶ್ವರ ಹೊಳ್ಳ
Sri T. VASUDEVA RAO	ಶ್ರೀ ಟಿ. ವಾಸುದೇವ ರಾವ್
Sri K.K. RAO	ಶ್ರೀ ಕೆ.ಕೆ. ರಾವ್
Sri K. B. DESAI	ಶ್ರೀ ಕೆ. ಬಿ. ದೇಸಾಯಿ
Sri S.V. MANJUNATH	ಶ್ರೀ ಎಸ್.ವಿ. ಮಂಜುನಾಥ್
Sri A. KRISHNA KUMAR KODGI	ಶ್ರೀ ಎ. ಕೃಷ್ಣ ಕುಮಾರ್ ಕೊಡ್ಗಿ
Sri K.N. RAMASUBRAMANIAN	ಶ್ರೀ ಕೆ.ಎನ್. ರಾಮಸುಬ್ರಮಣಿಯನ್
Sri B.V. ACHARYA	ಶ್ರೀ ಬಿ.ವಿ. ಆಚಾರ್ಯ
Sri K.S. BHAT	ಶ್ರೀ ಕೆ.ಎಸ್. ಭಟ್
Sri I. RAMAMOHAN RAO	ಶ್ರೀ ಐ. ರಾಮಮೋಹನ ರಾವ್
SRI M.R. MAYYA	ಶ್ರೀ ಎಮ್.ಆರ್. ಮಯ್ಯ
CHIEF GENERAL MANAGER	**ಮುಖ್ಯ ಮಹಾಪ್ರಬಂಧಕರು**
Sri ANANTHAKRISHNA	ಶ್ರೀ ಅನಂತಕೃಷ್ಣ
SENIOR GENERAL MANAGER	**ಹಿರಿಯ ಮಹಾಪ್ರಬಂಧಕರು**
Sri SHRIDHARA M. SHETTY	ಶ್ರೀ ಶ್ರೀಧರ ಎಮ್. ಶೆಟ್ಟಿ
GENERAL MANAGERS	**ಮಹಾಪ್ರಬಂಧಕರು**
Sri P. JAYARAMA BHAT	ಶ್ರೀ ಪಿ. ಜಯರಾಮ ಭಟ್
Sri M. GOPALAKRISHNA BHAT	ಶ್ರೀ ಎಮ್. ಗೋಪಾಲಕೃಷ್ಣ ಭಟ್
DEPUTY GENERAL MANAGERS	**ಉಪ ಮಹಾಪ್ರಬಂಧಕರು**
Sri K. SATHISH RAO	ಶ್ರೀ ಕೆ. ಸತೀಶ ರಾವ್
Sri N.S. CHAKKERA	ಶ್ರೀ ಎನ್.ಎಸ್. ಚಕ್ಕೇರ
Sri JAYAGOPAL YEKKAR	ಶ್ರೀ ಜಯಗೋಪಾಲ ಎಕ್ಕಾರ್
Sri B.S.N. SOMAYAJI	ಶ್ರೀ ಬಿ.ಎಸ್.ಎನ್. ಸೋಮಯಾಜಿ
ASST. GENERAL MANAGERS	**ಸಹಾಯಕ ಮಹಾಪ್ರಬಂಧಕರು**
Sri K. SRINIVAS	ಶ್ರೀ ಕೆ. ಶ್ರೀನಿವಾಸ್
Sri WILFRED PINTO	ಶ್ರೀ ವಿಲ್‌ಫ್ರೆಡ್ ಪಿಂಟೋ
Sri N. UPENDRA PRABHU	ಶ್ರೀ ಎನ್. ಉಪೇಂದ್ರ ಪ್ರಭು
Sri M.V.C.S. KARANTH	ಶ್ರೀ ಎಮ್.ವಿ.ಸಿ.ಎಸ್. ಕಾರಂತ್
Sri T.B.K. VENKATRAMAN	ಶ್ರೀ ಟಿ.ಬಿ.ಕೆ. ವೆಂಕಟರಾಮನ್
Sri V.M. SAMAGA	ಶ್ರೀ ವಿ.ಎಮ್. ಸಾಮಗ
Sri K.H. SHIVASWAMY AITHAL	ಶ್ರೀ ಕೆ.ಯಚ್. ಶಿವಸ್ವಾಮಿ ಐತಾಳ್
Sri P. JAIRAMA HANDE	ಶ್ರೀ ಪಿ. ಜೈರಾಮ ಹಂದೆ
Sri P.R. SRINIVASA HOLLA	ಶ್ರೀ ಪಿ.ಆರ್. ಶ್ರೀನಿವಾಸ ಹೊಳ್ಳ
Sri B. VITTAL RAO	ಶ್ರೀ ಬಿ. ವಿಠಲ್ ರಾವ್
Sri K. VENKATARAMANA	ಶ್ರೀ ಕೆ. ವೆಂಕಟರಮಣ
Sri B. MADHUSUDANA	ಶ್ರೀ ಬಿ. ಮಧುಸೂದನ
LEGAL ADVISER	**ಕಾನೂನು ಸಲಹೆಗಾರರು**
Sri P. MADHAVA RAO	ಶ್ರೀ ಪಿ. ಮಾಧವ ರಾವ್
AUDITORS	**ಲೆಕ್ಕ ಪರಿಶೋಧಕರು**
M/S. P. GOPALKRISHNA RAO	ಮೆ। ಪಿ. ಗೋಪಾಲಕೃಷ್ಣ ರಾವ್
M/S. BAL & BHIMESHWAR	ಮೆ। ಬಾಲ್ ಎಂಡ್ ಭೀಮೇಶ್ವರ್

Regd. & Head Office : Kodialbail, Mangalore - 575 003

www.reportjunction.com

SANSCO SERVICES - Annual Reports Library Services - www.sansco.net

DIRECTORS' 76TH ANNUAL REPORT

The Directors have pleasure in presenting to the shareholders of the Bank the 76th Annual Report, the audited Balance Sheet as at and the Profit and Loss Account for the year ended March 31st, 2000 along with Auditors' Report.

2. The Financial year 1999-2000 continued to witness very Moderate growth in economic activity. The GDP growth in 1999-2000 was 5.9% as compared with a growth rate of 6.8% in the previous year. However, the country's industrial growth for the fiscal year 1999-2000 was at 7.9% as against 3.90% last year. The annual growth in Money Supply, during 1999-2000 on a point to point basis was 13.6% as against 19.2% during 1998-1999. The Banking system showed a higher credit expansion of 16% as against 13% in the Previous year. The increase in the deposits of the Banking Sector during the year has been to the extent of 13.5% whereas growth rate in the previous year was 19.3%. The reduction in Cash Reserve Ratio (CRR) facilitated the fast growth of bank credit despite a lower growth in deposits.

3. During the year under report the deposits of the Bank increased from Rs. 4382.11 crores as at 31.03.1999 to Rs. 5174.17 crores as at 31.03.2000, recording a rise of 18.07% over the previous year as against 13.50% recorded by the Banking Industry. The Non Resident deposits of the Bank rose to Rs. 430.75 crores from Rs. 386.20 crores in the previous year.

4. The net investments in Government and Other Approved securities etc. stood at Rs. 2062.79 crores in March 2000 as against Rs. 1775.06 crores in the previous year showing an increase of 16.21%.

5. The net advances of the Bank have increased from Rs. 2046.63 crores to Rs. 2451.43 crores recording

ನಿರ್ದೇಶಕರ ಮಂಡಳಿಯ 76ನೇ ವಾರ್ಷಿಕ ವರದಿ

ಬ್ಯಾಂಕಿನ 76ನೇ ವಾರ್ಷಿಕ ವರದಿ, 2000ನೇ ಮಾರ್ಚ್ 31ಕ್ಕೆ ಅಂತ್ಯವಾಗುವ ಆರ್ಥಿಕ ವರ್ಷದ ಪರಿಶೋಧಿಸಲ್ಪಟ್ಟ ಆಸ್ತಿಹೊಣೆ ಪಟ್ಟಿ ಮತ್ತು ಲಾಭ ನಷ್ಟ ತಖ್ತೆಯನ್ನು ಲೆಕ್ಕ ಪರಿಶೋಧಕರ ವರದಿಯೊಂದಿಗೆ ಬ್ಯಾಂಕಿನ ಶೇರುದಾರರ ಮುಂದಿಡಲು ನಿರ್ದೇಶಕರು ಹರ್ಷಿಸುತ್ತಾರೆ.

2. ದೇಶದ ಆರ್ಥಿಕ ಚಟುವಟಿಕೆಗಳು 1999-2000ನೇ ಆರ್ಥಿಕ ವರ್ಷದಲ್ಲೂ ಸಾಧಾರಣ ಬೆಳವಣಿಗೆಯನ್ನು ಕಂಡಿವೆ. ದೇಶದ ಒಟ್ಟು ಉತ್ಪಾದನೆಯ ಹೆಚ್ಚಳ ಪ್ರತಿಶತ 5.90ರಷ್ಟಾಗಿದ್ದು, ಇದು ಹಿಂದಿನ ವರ್ಷದಲ್ಲಿ ಪ್ರತಿಶತ 6.80 ಆಗಿತ್ತು. ವಸ್ತುಸ್ಥಿತಿ ಹೀಗಿದ್ದರೂ ಪ್ರಸಕ್ತ ಆರ್ಥಿಕ ವರ್ಷದಲ್ಲಿ ದೇಶದ ಕೈಗಾರಿಕಾಭಿವೃದ್ಧಿಯ ಸೂಚ್ಯಂಕವು ಪ್ರತಿಶತ 7.90 ದಾಖಲಿಸಿದೆ. ಇದು 1998-99ರಲ್ಲಿ ಪ್ರತಿಶತ 3.90 ಆಗಿತ್ತು. ವರ್ಷದ ವಿತ್ತ ಪೂರೈಕೆಯ ಗತಿಯು 1999-2000ದಲ್ಲಿ ಪ್ರತಿಶತ 13.60 ಆಗಿದ್ದು, 1998-99ರಲ್ಲಿ ಅದು ಪ್ರತಿಶತ 19.20 ಆಗಿತ್ತು. ಬ್ಯಾಂಕಿಂಗ್ ವ್ಯವಸ್ಥೆಯ ಮೂಲಕ ಮುಂಗಡವು ಪ್ರತಿಶತ 16.00 ಅಭಿವೃದ್ಧಿ ಸಾಧಿಸಿದ್ದು ಇದು ಹಿಂದಿನ ವರ್ಷದ ಪ್ರತಿಶತ 13.00 ವೃದ್ಧಿಗಿಂತ ಧನಾತ್ಮಕ ಸಾಧನೆ ಕಂಡಿದೆ. ಬ್ಯಾಂಕ್ ಠೇವಣಿಗಳ ವೃದ್ಧಿಯ ಮಟ್ಟವು ಈ ವರ್ಷ ಪ್ರತಿಶತ 13.50 ಏರಿದ್ದು, ಈ ಮಟ್ಟವು ಕಳೆದ ವರ್ಷ ಪ್ರತಿಶತ 19.30 ಆಗಿತ್ತು. ಈ ವರ್ಷ ಠೇವಣಿ ವೃದ್ಧಿ ಗಣನೀಯವಾಗಿಲ್ಲದಿದ್ದರೂ, ನಗದು ಮೀಸಲು ನಿಷ್ಪತ್ತಿ (C.R.R.)ಯ ಇಳಿಕೆಯು ಬ್ಯಾಂಕುಗಳ ಮುಂಗಡ ವೃದ್ಧಿಗೆ ಅನುವು ಮಾಡಿಕೊಟ್ಟಿದೆ.

3. ಬ್ಯಾಂಕಿನ ಒಟ್ಟು ಠೇವಣಿಯು ಮೊತ್ತ ರೂ. 5,174.17 ಕೋಟಿಗಳಿಗೇರಿ ಹಿಂದಿನ ವರ್ಷದ ಠೇವಣಿ ರೂ. 4,382.11 ಕೋಟಿಗಳಿಗಿಂತ ಪ್ರತಿಶತ 18.07 ವೃದ್ಧಿಯನ್ನು ಹೊಂದಿದೆ. ಈ ವೃದ್ಧಿಯ ಪ್ರಮಾಣವು ದೇಶದ ಬ್ಯಾಂಕಿಂಗ್ ರಂಗದಲ್ಲಿ ಪ್ರತಿಶತ 13.50 ಆಗಿರುತ್ತದೆ. ಹಿಂದಿನ ವರ್ಷ ಅನಿವಾಸಿ ಠೇವಣಿಯ ಮೊತ್ತ ರೂ. 386.20 ಕೋಟಿ ಇದ್ದುದು ಈ ವರ್ಷ ರೂ. 430.75 ಕೋಟಿಗಳಿಗೇರಿದೆ.

4. 1999-2000ನೇ ಸಾಲಿನಲ್ಲಿ ಸರಕಾರದ ಅಧಿಕೃತ ಹೂಡಿಕೆ ಪತ್ರಗಳಲ್ಲಿ ಹಾಗೂ ಇತರ ಹೂಡಿಕೆಗಳಲ್ಲಿ ಒಟ್ಟು ನಿವ್ವಳ 2062.79 ಕೋಟಿ ರೂಪಾಯಿ ವಿನಿಯೋಗಿಸಿದ್ದು ಈ ಮೊತ್ತವು 1998-99ರಲ್ಲಿ 1775.06 ಕೋಟಿ ರೂಪಾಯಿಗಳಷ್ಟಿದ್ದಿತ್ತು. ಇದರಿಂದಾಗಿ ಈ ಬಾಬ್ತಿನಲ್ಲಿ ಪ್ರತಿಶತ 16.21ರ ಹೆಚ್ಚಳ ದಾಖಲಿಸಿದೆ.

5. ಬ್ಯಾಂಕಿನ ನಿವ್ವಳ ಮುಂಗಡವು ಕಳೆದ ವರ್ಷದ ರೂ. 2046.63 ಕೋಟಿಗಳಿಂದ ರೂ. 2451.43 ಕೋಟಿಗಳಿಗೇರಿ ಒಟ್ಟಾರೆ ಪ್ರತಿಶತ 19.78

www.reportjunction.com

SANSCO SERVICES - Annual Reports Library Services - www.sansco.net

a rise of 19.78% as against the increase of about 16% in bank credit of all commercial banks. The advances to priority sector increased to Rs. 916.02 crores as on 31.03.2000 from Rs. 781.46 crores as on 31.03.1999. The advances to priority sector along with the contribution to Rural Infrastructure Development Fund (RIDF), NHB Suvarna Jayanthi Bond, SIDBI and HUDCO priority sector bonds form 44.08% of the net bank credit of the Bank. The lendings under various socio-economic schemes have shown satisfactory progress.

6. The foreign exchange turnover of the Bank in terms of exports, imports and remittances amounted to Rs. 2783.39 crores. The export credits continue to occupy a prominent place and the level of export credits at the end of the year was 17.24% of the bank credit as against the minimum of 12% prescribed by the Reserve Bank of India.

7. During the year under report the Bank opened 9 new branches at Erode - Teachers Colony, Tirupur - Perumanallur, Bangalore - Sanjayanagar, Coimbatore - Ramanathpuram, Amritsar, Jallandar, Delhi - Laxminagar, Coonoor, and Bangalore - K. H. Road. At the end of March 2000 the Bank had 347 branches, 2 Service Branches and 10 extension counters. With a View to facilitating better customer service 13 branches have been shifted to new premises and Regional Office Bangalore has been shifted to own premises. Further a new Regional Office at Delhi commenced functioning with effect from 1st April 2000. As at the end of the reporting year 140 branches of the Bank have been fully/ partially computerized. The Bank has made arrangements for technical upgradation of the systems to improve the customer service. All the computer systems of the Bank have rolled over to the year 2000 and the transition has been smooth.

8. The net profit of the Bank for the yea ended March 31st, 2000 is Rs. 5825.87 lakhs as against Rs. 4244.86 lakhs for the previous year. The net profit of Rs. 5825.87 lakhs earned during the year together with Rs. 0.98 lakh brought forward from the previous year is proposed to be appropriated as under:-

ವೃದ್ಧಿ ದಾಖಲಿಸಿದೆ. ದೇಶದ ಎಲ್ಲಾ ವಾಣಿಜ್ಯ ಬ್ಯಾಂಕುಗಳ ಸಾಧನೆಯು ಪ್ರತಿಶತ 16.00ರಷ್ಟಿದೆ. 31-03-2000ದಂದು ಬ್ಯಾಂಕಿನ ಆದ್ಯತಾರಂಗದ ಮುಂಗಡ ಒಟ್ಟು ರೂ. 916.02 ಕೋಟಿಗಳಿಗೆ ತಲುಪಿದೆ. 31-03-1999ರಂದು ಈ ಮೊತ್ತವು ರೂ. 781.46 ಕೋಟಿ ಆಗಿತ್ತು. ಗ್ರಾಮಾಂತರ ಮೂಲಭೂತ ಸೌಲಭ್ಯಾಭಿವೃದ್ಧಿ ನಿಧಿ (R.I.D.F.), ರಾಷ್ಟ್ರೀಯ ಗೃಹ ನಿರ್ಮಾಣ ಬ್ಯಾಂಕ್ (N.H.B.) ಸ್ವರ್ಣಜಯಂತಿ ಬಾಂಡುಗಳು, S.I.D.B.I., ಹುಡ್ಕೋ (HUDCO) ಸೇರಿದಂತೆ ಬ್ಯಾಂಕಿನ ಆದ್ಯತಾರಂಗದಲ್ಲಿನ ಮುಂಗಡದ ಪಾಲು ಒಟ್ಟಾರೆ ಮುಂಗಡದ ಪ್ರತಿಶತ 44.08 ಆಗಿದೆ. ಇತರ ಹಲವಾರು ಸಾಮಾಜಿಕ, ಆರ್ಥಿಕ ಯೋಜನೆಗಳನ್ವಯ ನೀಡಲಾದ ಮುಂಗಡದಲ್ಲಿ ತೃಪ್ತಿಕರವಾದ ಬೆಳವಣಿಗೆಯಾಗಿದೆ.

6. ಒಟ್ಟು ವಿದೇಶಿ ವಿನಿಮಯ ವ್ಯವಹಾರವು ಆಯಾತ-ನಿರ್ಯಾತ ಹಣ ರವಾನೆಯೊಂದಿಗೆ ರೂ. 2783.39 ಕೋಟಿಗಳಿಗೇರಿದೆ. ವಿದೇಶೀ ನಿರ್ಯಾತ ಮುಂಗಡವು ವರದಿ ವರ್ಷದಲ್ಲಿ ಪ್ರಾಶಸ್ತ್ಯವನ್ನು ಮುಂದುವರಿಸಿಕೊಂಡು ಬಂದಿದೆ. ಭಾರತೀಯ ರಿಸರ್ವ್ ಬ್ಯಾಂಕಿನ ನಿರ್ದೇಶನದಂತೆ ನಿರ್ಯಾತ ಮುಂಗಡವು ಕನಿಷ್ಠ ಒಟ್ಟು ಮುಂಗಡದ ಪ್ರತಿಶತ 12 ಇರಬೇಕಿದ್ದು ಇದು ಪ್ರತಿಶತ 17.24 ಆಗಿದೆ.

7. ಪ್ರಸಕ್ತ ವರ್ಷದಲ್ಲಿ ಬ್ಯಾಂಕು 9 ಹೊಸ ಶಾಖೆಗಳನ್ನು ಈರೋಡ್-ಟೀಚರ್ಸ್ ಕಾಲೊನಿ, ತಿರುಪುರ-ಪೆರುಮನೆಲ್ಲೂರ್, ಬೆಂಗಳೂರು-ಸಂಜಯನಗರ, ಕೊಯಮುತ್ತೂರು-ರಾಮನಾಥಪುರಂ, ಅಮೃತಸರ, ಜಲಂಧರ್, ದೆಹಲಿ-ಲಕ್ಷ್ಮೀನಗರ, ಕೂನೂರು ಮತ್ತು ಬೆಂಗಳೂರು-ಕೆ.ಎಚ್. ರೋಡ್‌ಗಳಲ್ಲಿ ತೆರೆದಿದೆ. 2000ನೇ ಇಸವಿ ಮಾರ್ಚ್ ತಿಂಗಳ ಕೊನೆಯಲ್ಲಿ ಬ್ಯಾಂಕು 347 ಶಾಖೆಗಳು, 2 ಸೇವಾ ಶಾಖೆಗಳು ಹಾಗೂ 10 ವಿಸ್ತರಣಾ ಸೇವಾ ಕೇಂದ್ರಗಳನ್ನು ಹೊಂದಿದೆ. ಹೆಚ್ಚಿನ ಗ್ರಾಹಕ ಸೇವಾ ಸೌಲಭ್ಯವನ್ನೊದಗಿಸುವ ದೃಷ್ಟಿಯಿಂದ 13 ಶಾಖೆಗಳನ್ನು ಹೊಸ ಸುಸಜ್ಜಿತ ಕಟ್ಟಡಗಳಿಗೆ ಸ್ಥಳಾಂತರಗೊಳಿಸಲಾಗಿದೆ. ಬೆಂಗಳೂರು ಪ್ರಾದೇಶಿಕ ಕಚೇರಿಯನ್ನು ಬ್ಯಾಂಕಿನ ಸ್ವಂತ ಕಟ್ಟಡಕ್ಕೆ ಸ್ಥಳಾಂತರಗೊಳಿಸಲಾಗಿದೆ. ಬ್ಯಾಂಕಿನ ದೆಹಲಿ ಪ್ರಾದೇಶಿಕ ಕಚೇರಿಯು ತಾ. 1-4-2000ದಿಂದ ಹೊಸದಾಗಿ ಕಾರ್ಯಾರಂಭಗೊಂಡಿದೆ. ವರದಿ ವರ್ಷದ ಕೊನೆಯಲ್ಲಿ ಒಟ್ಟಾರೆ 140 ಶಾಖೆಗಳನ್ನು ಸಂಪೂರ್ಣ/ಆಂಶಿಕವಾಗಿ ಗಣಕೀಕರಣಗೊಳಿಸಲಾಗಿದೆ. ಗ್ರಾಹಕರಿಗೆ ಇನ್ನೂ ಹೆಚ್ಚಿನ ಸುಧಾರಿತ ಸೇವೆಯನ್ನೀಯುವ ಉದ್ದೇಶದಿಂದ ಬ್ಯಾಂಕು ವ್ಯವಹಾರದ ತಾಂತ್ರಿಕಾಭಿವೃದ್ಧಿ ಬದ್ಧ ವ್ಯವಸ್ಥೆಗೆ ಅನುವು ಮಾಡಿದೆ. ಹೊಸ ಸಹಸ್ರಮಾನಕ್ಕೆ ಪಾದಾರ್ಪಣೆಗೈಯುವಾಗ ಸಂಭಾವ್ಯ ಗಣಕಯಂತ್ರ ವ್ಯವಸ್ಥೆಯ ಸಮಸ್ಯೆಯನ್ನು ಯಶಸ್ವಿಯಾಗಿ ನಿಯಂತ್ರಿಸಲಾಗಿದೆ.

8. 31-03-2000ದಂದು ಕೊನೆಗೊಂಡ ವಿತ್ತೀಯ ವರ್ಷದಲ್ಲಿ ಬ್ಯಾಂಕಿನ ನಿವ್ವಳ ಲಾಭವು ರೂ. 5825.87 ಲಕ್ಷಗಳಾಗಿದ್ದು, ಇದು ಹಿಂದಿನ ವರ್ಷ ರೂ. 4244.86 ಲಕ್ಷಗಳಷ್ಟಾಗಿತ್ತು. ಪ್ರಸ್ತುತ ವರ್ಷ ಗಳಿಸಿದ ನಿವ್ವಳ ಲಾಭಾಂಶ ರೂ. 5825.87 ಲಕ್ಷ ಹಾಗೂ ಕಳೆದ ವರ್ಷದ ಲಾಭದ ಶೇಷಾಂಶ 0.98 ಲಕ್ಷ ರೂಪಾಯಿಗಳನ್ನು ಸೇರಿಸಿ ಈ ಕೆಳಗೆ ವಿವರಿಸಿದಂತೆ ವಿನಿಯೋಗಿಸಲು ಉದ್ದೇಶಿಸಲಾಗಿದೆ :

www.reportjunction.com

SANSCO SERVICES - Annual Reports Library Services - www.sansco.net

	(Rs. in lakhs)
1. To Statutory Reserve	2957.70
2. To Revenue and General Reserve	1520.00
3. To Investment Fluctuation Reserve	535.00
4. To Exchange Fluctuation Fund	59.50
5. To Development Fund	10.15
6. To Proposed Dividend	606.88
7. To Tax on Proposed Dividend	133.51
8. To Carry forward	4.11
Total	**5826.85**

The Directors recommend a dividend of 45% on the equity capital for the year ended March, 2000. This is subject to the approval of the Reserve Bank of India.

9. Regarding the Auditors' remarks on accounting of leave Encashment benefit to employees, the accounting policy is self explanatory and is being consistently followed.

10. During the period under report Sri M.R Mayya, Chairman, Interconnected Stock Exchange Of India Ltd., has been appointed as Additional Director under section 260 of the Companies Act, 1956 w.e.f 26-02-2000. The Directors welcome him and look forward to his guidance and support.

11. The Board of Directors would like to place on record its gratitude to the Reserve Bank of India for their continued guidance to the Bank.

12. The Directors are grateful to the shareholders, depositors, customers, and well-wishers of the Bank for their continued support and co-operation.

13. The Directors also thank the staff of the Bank at all levels for their active support and co-operation and look forward to the continued co-operation in the realisation of the corporate goals in the days ahead.

14. The present Auditors M/s P. Gopalkrishna Rao, Chartered Accountants and M/s Bal and Bhimeshwar, Chartered Accountants will be completing four years of continuous association as Auditors at the ensuing Annual General Meeting and will retire as per the policy of the Reserve Bank of India.

15. The information required under section 217 (2A) of the Companies Act, 1956 read with Companies (Particulars of Employees) Rule 1975 is annexed.

For and on behalf of Board of Directors
Sd/-

Camp : Bangalore
Date : 14th June, 2000

M.S. Krishna Bhat
Chairman

	(ರೂ. ಲಕ್ಷಗಳಲ್ಲಿ)
1. ಶಾಸನಾತ್ಮಕ ಕಾದಿಟ್ಟ ನಿಧಿಗೆ	2957.70
2. ಆದಾಯ ಮತ್ತು ಸಾಮಾನ್ಯ ಕಾದಿಟ್ಟ ನಿಧಿಗೆ	1520.00
3. ಹೂಡಿಕೆ ಪಲ್ಲಟ ನಿಧಿಗೆ	535.00
4. ವಿನಿಮಯ ಪಲ್ಲಟ ನಿಧಿಗೆ	59.50
5. ಅಭಿವೃದ್ಧಿ ನಿಧಿಗೆ	10.15
6. ಉದ್ದೇಶಿತ ಲಾಭಾಂಶ ವಿತರಣೆಗೆ	606.88
7. ಉದ್ದೇಶಿತ ಲಾಭಾಂಶ ವಿತರಣೆಯ ಮೇಲಿನ ತೆರಿಗೆಗೆ	133.51
8. ಶೇಷಾಂಶದ ಮುಂದುವರಿಕೆ	4.11
ಒಟ್ಟು	**5826.85**

2000ನೇ ಇಸವಿಯ ಮಾರ್ಚ್ 31ರಂದು ಕೊನೆಗೊಂಡ ವಿತ್ತೀಯ ವರ್ಷಕ್ಕೆ, ಶೇರುದಾರರಿಗೆ ಪ್ರತಿಶತ 45ರಂತೆ ಲಾಭಾಂಶ ವಿತರಿಸಲು ಬ್ಯಾಂಕಿನ ನಿರ್ದೇಶಕರು ಶಿಫಾರಸು ಮಾಡಿದ್ದಾರೆ. ಇದು ಭಾರತೀಯ ರಿಸರ್ವ್ ಬ್ಯಾಂಕಿನ ಅನುಮತಿಯನ್ನು ಹೊಂದಿಕೊಂಡಿದೆ.

9. ಸಿಬ್ಬಂದಿಗಳ ರಜೆಯ ನಗದು ಪರಿವರ್ತನೆ ಪ್ರಯೋಜನದ ಬಗ್ಗೆ ಲೆಕ್ಕ ಪತ್ರ ಪರಿಶೋಧಕರ ವರದಿಯಲ್ಲಿನ ಟಿಪ್ಪಣಿಯ ಕುರಿತು ಲೆಕ್ಕ ಪತ್ರವನ್ನಿಡುವ ಕಾರ್ಯನೀತಿಯು ಸ್ವವಿವರಣಾಯುಕ್ತವಾಗಿದೆ ಮತ್ತು ಅವಿರತವಾಗಿ ಈ ಪದ್ಧತಿಯು ನಡೆದು ಬಂದಿದೆ.

10. 1956ರ ಕಂಪೆನಿ ಕಾಯಿದೆಯ ವಿಭಾಗ 260ರ ಪ್ರಕಾರ ವರದಿ ವರ್ಷದಲ್ಲಿ ಭಾರತದ ಇಂಟರ್‌ಕನೆಕ್ಟೆಡ್ ಸ್ಟಾಕ್ ಎಕ್ಸ್‌ಚೇಂಜಿನ ಅಧ್ಯಕ್ಷ ಶ್ರೀಯುತ ಎಮ್.ಆರ್. ಮಯ್ಯ ಅವರನ್ನು ಹೆಚ್ಚುವರಿ ನಿರ್ದೇಶಕರನ್ನಾಗಿ 26-02-2000ದಿಂದ ಅನ್ವಯವಾಗುವಂತೆ ನೇಮಿಸಲಾಗಿದೆ. ನಿರ್ದೇಶಕ ಮಂಡಳಿಯವರು ಅವರನ್ನು ಸ್ವಾಗತಿಸುತ್ತಾ ಬ್ಯಾಂಕಿಗೆ ಅವರ ಮಾರ್ಗದರ್ಶನ ಹಾಗೂ ಸಹಕಾರವನ್ನು ಬಯಸುತ್ತಾರೆ.

11. ಬ್ಯಾಂಕಿನ ನಿರ್ದೇಶಕರ ಮಂಡಳಿಯು ಭಾರತೀಯ ರಿಸರ್ವ್ ಬ್ಯಾಂಕಿನ ನಿರಂತರ ಮಾರ್ಗದರ್ಶನಕ್ಕಾಗಿ ಹೃತ್ಪೂರ್ವಕ ಕೃತಜ್ಞತೆಗಳನ್ನು ಸಲ್ಲಿಸುತ್ತದೆ.

12. ಬ್ಯಾಂಕಿನ ಶೇರುದಾರರ, ಠೇವಣಿದಾರರ, ಗ್ರಾಹಕರ, ಹಿತೈಷಿಗಳ ಹಾಗೂ ಅಭಿಮಾನಿಗಳ ಅನವರತ ಬೆಂಬಲ, ಸಹಕಾರ, ಸಹಾಯ ಹಾಗೂ ಪ್ರೋತ್ಸಾಹಕ್ಕಾಗಿ ನಿರ್ದೇಶಕರು ಚಿರಋಣಿಗಳಾಗಿದ್ದಾರೆ.

13. ಬ್ಯಾಂಕಿನ ಎಲ್ಲಾ ಸ್ತರದ ಸಿಬ್ಬಂದಿ ವರ್ಗದವರು ನೀಡಿದ ಸಕ್ರಿಯ ಬೆಂಬಲ ಹಾಗೂ ಸಹಕಾರಗಳಿಗೆ ನಿರ್ದೇಶಕರು ಕೃತಜ್ಞರಾಗಿದ್ದಾರೆ ಹಾಗೂ ಮುಂಬರುವ ದಿನಗಳಲ್ಲಿ ಬ್ಯಾಂಕಿನ ಸಾಧನೆಯ ಗುರಿ ತಲುಪಲು ಅವರ ನಿರಂತರ ಸಹಕಾರ, ಸಹಾಯಗಳನ್ನು ನಿರೀಕ್ಷಿಸುತ್ತಾರೆ.

14. ಮೆ। ಪಿ. ಗೋಪಾಲಕೃಷ್ಣ ರಾವ್ ಮತ್ತು ಮೆ। ಬಾಲ್ ಮತ್ತು ಭೀಮೇಶ್ವರ್, ಲೆಕ್ಕ ಪರಿಶೋಧಕರು, ಕಳೆದ ನಾಲ್ಕು ವರ್ಷದಿಂದ ನಿರಂತರವಾಗಿ ಬ್ಯಾಂಕಿನ ಲೆಕ್ಕ ಪರಿಶೋಧಕರಾಗಿ ಸಹಕರಿಸಿದ್ದಾರೆ. ಭಾರತೀಯ ರಿಸರ್ವ್ ಬ್ಯಾಂಕಿನ ಧೋರಣೆಯನ್ವಯ ಪ್ರಸಕ್ತ ಮಹಾಸಭೆಯ ನಂತರ ಅವರ ಸೇವಾವಧಿಯು ಕೊನೆಗೊಳ್ಳುತ್ತದೆ.

15. ಕಂಪೆನಿ ಕಾಯ್ದೆ 1956ರ ವಿಭಾಗ 217 (2ಎ) ಹಾಗೂ 1975ರ ಕಂಪೆನಿಗಳ (ಸಿಬ್ಬಂದಿ ವಿವರ) ನಿಯಮಗಳನ್ವಯ ನೀಡಬೇಕಾಗಿರುವ ವಿವರಣೆಗಳನ್ನು ಲಗ್ತೀಕರಿಸಲಾಗಿದೆ.

ನಿರ್ದೇಶಕರ ಮಂಡಳಿಯ ಪರವಾಗಿ ಮತ್ತು ಅಪ್ಪಣೆಯೊಂದಿಗೆ
ಸಹಿ/ -

ಮೊಕ್ಕಾಂ : ಬೆಂಗಳೂರು
ದಿನಾಂಕ : 14-06-2000

ಎಂ.ಎಸ್. ಕೃಷ್ಣ ಭಟ್
ಅಧ್ಯಕ್ಷರು

www.reportjunction.com

SANSCO SERVICES - Annual Reports Library Services - www.sansco.net

[illegible]

1. No. of Deposit Accounts	2157221
2. No. of Advances Accounts	158221

3. Advances to Priority Sector *(Rs. 000's omitted)*

Types of Advances	Number of Accounts at the end of the year	Balance outstanding at the end of the year
a) Agriculture	25742	2671098
b) Small Scale Industries	4535	4914265
of which Export Credit to SSI Units	620	2812957
c) Setting up of the Industrial Estates	21	25488
d) Small Business Finance	4958	255608
e) Professional & Self Employed	5448	232230
f) Transport Operators	2702	318364
g) Education	156	15790
h) Retail Trade	12282	487971
i) Housing Loans to Weaker Section	1313	201275
j) Consumption Loans	1867	31948
k) Self help Group	24	6157
TOTAL	**59048**	**9160194**
Export Finance excluding export credit to small scale industrial units	102	1413817

4. Branches

	Rural	Semi-Urban	Urban	Metro-politan	Total
No. of Branches at the end of the year	94	90	96	67	347

5. Staff

	Officers	Clerks	Sub-Staff	Total
As at the end of the year	1155	2208	712	4075
Recruited during the year	12	197	41	250

6. Staff Training

Bank's Own Training College: Officers	Bank's Own Training College: Clerks	Bank's Own Training College: Sub-staff	At Bankers' Training College (RBI) & Other Training Colleges (Officers)	At Work-shops & Seminars
614	596	72	77	111

7. Shareholders

No. of Shares	No. of Shareholders	Percentage
1-50	23546	40.56
51-100	14411	24.82
101-200	9213	15.87
over 200	10884	18.75
TOTAL	**58054**	**100.00**

Shares listed at Mangalore Stock Exchange, Mangalore, Bangalore Stock Exchange, Bangalore and National Stock Exchange of India, Mumbai. The listing fees has been paid to all the Stock Exchanges.

www.reportjunction.com

SANSCO SERVICES - Annual Reports Library Services - www.sansco.net

BALANCE SHEET AS ON 31ST MARCH 2000

(000's omitted)

	Schedule No.	As on 31.03.2000 Rs.	As on 31.03.1999 Rs.
CAPITAL AND LIABILITIES			
Capital	1	**13,49,60**	13,49,60
Reserves and Surplus	2	**298,37,21**	248,21,38
Deposits	3	**5174,17,07**	4382,10,58
Borrowings	4	**133,76,87**	124,77,10
Other Liabilities and Provisions	5	**122,46,30**	99,99,86
TOTAL		**5742,27,05**	4868,58,52
ASSETS			
Cash and balances with			
Reserve Bank of India	6	**528,33,35**	455,24,97
Balances with Banks and Money at Call & Short Notice	7	**498,31,34**	413,11,34
Investments	8	**2062,78,59**	1775,06,49
Advances	9	**2451,43,06**	2046,63,49
Fixed Assets	10	**71,66,22**	74,01,83
Other Assets	11	**129,74,49**	104,50,40
TOTAL		**5742,27,05**	4868,58,52
Contingent Liabilities	12	**3012,73,25**	1489,23,69
Bills for Collection		**228,22,11**	262,03,43

Sd/-
P. Jairama Hande
Asst. Gen. Manager

Sd/-
G.K. Bhat
General Manager

Sd/-
P. Jayarama Bhat
General Manager

Sd/-
Ananthakrishna
Chief General Manager

Sd/-
M.S. Krishna Bhat
Chairman & Chief Executive Officer

Sd/-
D. Harshendra Kumar
B. Yogishwara Holla
T. Vasudeva Rao
K.K. Rao
K.B. Desai
S.V. Manjunath
Directors

Sd/-
A. Krishna Kumar Kodgi
K.N. Ramasubramanian
B.V. Acharya
K.S. Bhat
I. Ramamohan Rao
M.R. Mayya
Directors

In terms of our report of even date annexed

For P. Gopalkrishna Rao
Chartered Accountants
Sd/-
M. Bheema Bhat
(Partner)

For Bal & Bhimeshwar
Chartered Accountants
Sd/-
M. Balakrishna Achar
(Partner)

Place : Bangalore
Date : 14th June 2000

www.reportjunction.com

PROFIT AND LOSS ACCOUNT FOR THE YEAR ENDED 31ST MARCH 2000

(000's omitted)

	Schedule No.	For the year ended 31.03.2000 Rs.	For the year ended 31.03.1999 Rs.
I. INCOME			
Interest Earned	13	578,03,52	491,38,97
Other Income	14	72,25,21	48,28,32
TOTAL		650,28,73	539,67,29
II. EXPENDITURE			
Interest Expended	15	463,82,63	375,29,29
Operating Expenses	16	105,65,13	92,11,63
Provisions and Contingencies		22,55,10	29,81,51
TOTAL		592,02,86	497,22,43
III. PROFIT			
Net Profit for the year		58,25,87	42,44,86
Profit brought forward		98	69
TOTAL		58,26,85	42,45,55
IV. APPROPRIATIONS			
Transfer to Statutory Reserve		29,57,70	23,50,00
Transfer to Revenue Reserve		15,20,00	11,80,00
Transfer to Investment Fluctuation Reserve		5,35,00	Nil
Transfer to Other Reserves		69,65	47,00
Transfer to Proposed Dividend		6,06,88	6,06,88
Transfer to Tax on Proposed Dividend		1,33,51	60,69
Balance carried over to Balance Sheet		4,11	98
TOTAL		58,26,85	42,45,55
Notes on Account	17		
Accounting Policies	18		

Sd/- **P. Jairama Hande** *Asst. Gen. Manager*

Sd/- **G.K. Bhat** *General Manager*

Sd/- **P. Jayarama Bhat** *General Manager*

Sd/- **Ananthakrishna** *Chief General Manager*

Sd/- **M.S. Krishna Bhat** *Chairman & Chief Executive Officer*

Sd/-
D. Harshendra Kumar
B. Yogishwara Holla
T. Vasudeva Rao
K.K. Rao
K.B. Desai
S.V. Manjunath
Directors

Sd/-
A. Krishna Kumar Kodgi
K.N. Ramasubramanian
B.V. Acharya
K.S. Bhat
I. Ramamohan Rao
M.R. Mayya
Directors

In terms of our report of even date annexed

For P. Gopalkrishna Rao
Chartered Accountants
Sd/-
M. Bheema Bhat
(Partner)

For Bal & Bhimeshwar
Chartered Accountants
Sd/-
M. Balakrishna Achar
(Partner)

Place : Bangalore
Date : 14th June 2000

www.reportjunction.com

SANSCO SERVICES - Annual Reports Library Services - www.sansco.net

SCHEDULES TO BALANCE SHEET AS ON 31ST MARCH, 2000

(000's omitted)

		As on 31.03.2000 Rs.		As on 31.03.1999 Rs.
SCHEDULE 1 - CAPITAL				
Authorised Capital				
(2,00,00,000 Equity shares of Rs. 10/- each)		**20,00,00**		20,00,00
Issued Capital				
(1,35,06,900 Equity shares of Rs. 10/- each)		**13,50,69**		13,50,69
Subscribed Capital				
(1,35,02,772 Equity shares of Rs.10/- each)		**13,50,28**		13,50,28
Called up/Paid-up Capital				
(1,34,86,222 Equity shares of Rs. 10/- each)		**13,48,62**		13,48,62
Add Forfeited Shares		**98**		98
TOTAL		**13,49,60**		13,49,60
SCHEDULE 2 - RESERVES & SURPLUS				
I. Statutory Reserve				
Opening Balance	**120,42,30**		96,17,00	
Transferred from proposed dividend for 1997-98	**Nil**		75,30	
Additions during the year	**29,57,70**		23,50,00	
	150,00,00		120,42,30	
Deductions during the year	**Nil**	**150,00,00**	Nil	120,42,30
II. Capital Reserve				
Opening Balance	**Nil**		2,31,62	
Additions during the year	**Nil**		Nil	
	Nil		2,31,62	
Transferred to Investment Fluctuation Reserve	**Nil**	**Nil**	2,31,62	Nil
III. Share Premium				
Opening Balance	**71,98,10**		71,97,58	
Additions during the year	**Nil**		52	
	71,98,10		71,98,10	
Deductions during the year	**Nil**	**71,98,10**	Nil	71,98,10
IV. Revenue and Other Reserves				
a) Revenue Reserve				
Opening Balance	**55,80,00**		44,00,00	
Additions during the year	**15,20,00**		11,80,00	
	71,00,00		55,80,00	
Deductions during the year	**Nil**	**71,00,00**	Nil	55,80,00
b) Investment Fluctuation Reserve				
Opening Balance	**Nil**		Nil	
Additions during the year	**5,35,00**		2,31,62	
	5,35,00		2,31,62	
Utilised during the year	**Nil**	**5,35,00**	2,31,62	Nil
V. Balance in Profit & Loss Account		**4,11**		98
TOTAL (I, II, III, IV and V)		**298,37,21**		248,21,38

www.reportjunction.com