


# *78th Annual Report* **2001-2002**



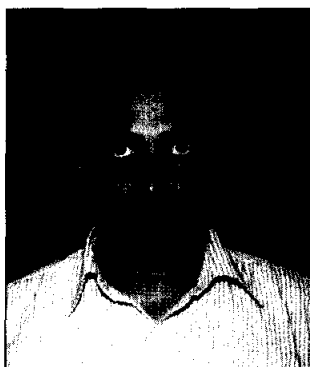
**The Karnataka Bank Ltd.**

Kodialbail, Mangalore - 575 003  
INDIA




**Ananthakrishna**  
Chairman &  
Chief Executive Officer

**BOARD OF  
DIRECTORS**




**A. Krishna Kumar Kodgi**



**K. N. Ramasubramanian**




**B. V. Acharya**




**K. S. Bhat**




**I. Ramamohan Rao**



**M. R. Mayya**




**U. V. Bhat**



**D. Surendra Kumar**



**I. Jagdish Rao**



**K.G. Jairam**

**BOARD OF DIRECTORS**

Sri Ananthakrishna  
(Chairman & Chief Executive Officer)  
Sri A. Krishna Kumar Kodgi  
Sri K.N. Ramasubramanian  
Sri B.V. Acharya  
Sri K.S. Bhat  
Sri I. Ramamohan Rao  
Sri M.R. Mayya  
Sri U.V. Bhat  
Sri D. Surendra Kumar  
Sri I. Jagdish Rao  
Sri K.G. Jairam

**CHIEF GENERAL MANAGER**

Sri Shridhara M. Shetty

**GENERAL MANAGERS**

Sri P. Jayarama Bhat  
Sri M. Gopalakrishna Bhat  
Sri N.S. Chakkera

**DEPUTY GENERAL MANAGERS**

Sri Jayagopal Yekkar  
Sri K. Venkataramana  
Sri M.V.C.S. Karanth  
Sri N. Upendra Prabhu  
Sri K.H. Shivaswamy Aithal  
Sri P. Jairama Hande

**ASST. GENERAL MANAGERS**

Sri K. Srinivas  
Sri V.M. Samaga  
Sri P.R. Srinivasa Holla  
Sri B. Vittal Rao  
Sri B. Madhusudana  
Sri V.N. Manohar  
Sri B. Prasanna Kumar  
Sri K.G. Ramesh Rao  
Sri M. Venkat Rao  
Sri B. S. Prabhakar  
Sri Ashok Hegde B.  
Sri I. Santhosh Kumar

**COMPANY SECRETARY**

Sri Y.V. Balachandra

**LEGAL ADVISER**

Sri P. Madhava Rao

**AUDITORS**

M/s. Kamath & Rau, Mangalore

**ನಿರ್ದೇಶಕರ ಮಂಡಳಿ**

ಶ್ರೀ ಅನಂತಕೃಷ್ಣ  
(ಅಧ್ಯಕ್ಷರು ಮತ್ತು ಮುಖ್ಯ ಕಾರ್ಯ ನಿರ್ವಾಹಕ ಅಧಿಕಾರಿ)  
ಶ್ರೀ ಎ. ಕೃಷ್ಣ ಕುಮಾರ್ ಕೊಡ್ಗಿ  
ಶ್ರೀ ಕೆ.ಎನ್. ರಾಮಸುಬ್ರಮಣಿಯನ್  
ಶ್ರೀ ಬಿ.ವಿ. ಆಚಾರ್ಯ  
ಶ್ರೀ ಕೆ.ಎಸ್. ಭಟ್  
ಶ್ರೀ ಐ. ರಾಮಮೋಹನ ರಾವ್  
ಶ್ರೀ ಎಮ್.ಆರ್. ಮಯ್ಯ  
ಶ್ರೀ ಯು.ವಿ. ಭಟ್  
ಶ್ರೀ ಡಿ. ಸುರೇಂದ್ರ ಕುಮಾರ್  
ಶ್ರೀ ಐ. ಜಗದೀಶ್ ರಾವ್  
ಶ್ರೀ ಕೆ.ಜಿ. ಜೈರಾಮ್

**ಮುಖ್ಯ ಮಹಾಪ್ರಬಂಧಕರು**

ಶ್ರೀ ಶ್ರೀಧರ ಎಮ್. ಶೆಟ್ಟಿ

**ಮಹಾಪ್ರಬಂಧಕರು**

ಶ್ರೀ ಪಿ. ಜಯರಾಮ ಭಟ್  
ಶ್ರೀ ಎಮ್. ಗೋಪಾಲಕೃಷ್ಣ ಭಟ್  
ಶ್ರೀ ಎನ್. ಎಸ್. ಚಕ್ರೇರ

**ಉಪ ಮಹಾಪ್ರಬಂಧಕರು**

ಶ್ರೀ ಜಯಗೋಪಾಲ ಎಕ್ಕಾರ್  
ಶ್ರೀ ಕೆ. ವೆಂಕಟರಮಣ  
ಶ್ರೀ ಎಮ್.ವಿ.ಸಿ.ಎಸ್. ಕಾರಂತ್  
ಶ್ರೀ ಎನ್. ಉಪೇಂದ್ರ ಪ್ರಭು  
ಶ್ರೀ ಕೆ.ಯಚ್. ಶಿವಸ್ವಾಮಿ ಐತಾಳ್  
ಶ್ರೀ ಪಿ. ಜೈರಾಮ ಹಂದೆ

**ಸಹಾಯಕ ಮಹಾಪ್ರಬಂಧಕರು**

ಶ್ರೀ ಕೆ. ಶ್ರೀನಿವಾಸ್  
ಶ್ರೀ ವಿ.ಎಮ್. ಸಾಮಗ  
ಶ್ರೀ ಪಿ.ಆರ್. ಶ್ರೀನಿವಾಸ ಹೊಳ್ಳ  
ಶ್ರೀ ಬಿ. ವಿಠಲ್ ರಾವ್  
ಶ್ರೀ ಬಿ. ಮಧುಸೂದನ  
ಶ್ರೀ ವಿ.ಎನ್. ಮನೋಹರ  
ಶ್ರೀ ಬಿ. ಪ್ರಸನ್ನ ಕುಮಾರ್  
ಶ್ರೀ ಕೆ.ಜಿ. ರಮೇಶ ರಾವ್  
ಶ್ರೀ ಎಮ್. ವೆಂಕಟ ರಾವ್  
ಶ್ರೀ ಬಿ.ಎಸ್. ಪ್ರಭಾಕರ್  
ಶ್ರೀ ಅಶೋಕ್ ಹೆಗ್ಡೆ ಬಿ.  
ಶ್ರೀ ಐ. ಸಂತೋಷ್ ಕುಮಾರ್

**ಕಂಪೆನಿ ಕಾರ್ಯದರ್ಶಿ**

ಶ್ರೀ ವೈ.ವಿ. ಬಾಲಚಂದ್ರ

**ಕಾನೂನು ಸಲಹೆಗಾರರು**

ಶ್ರೀ ಪಿ. ಮಾಧವ ರಾವ್

**ಲೆಕ್ಕ ಪರಿಶೋಧಕರು**

ಮೆ/ ಕಾಮತ್ ಎಂಡ್ ರಾವ್, ಮಂಗಳೂರು

Regd. & Head Office : Kodialbail, Mangalore - 575 003



## DIRECTORS' 78TH ANNUAL REPORT

## ನಿರ್ದೇಶಕರ ಮಂಡಳಿಯ 78ನೇ ವಾರ್ಷಿಕ ವರದಿ

Your Directors have pleasure in presenting the 78th Annual Report, the audited Balance Sheet as at and the Profit and Loss Account for the year ended March 31st, 2002 along with Auditors' Report.

### Economic Scenario

The Financial year 2001-2002 continued to witness very moderate growth in Indian economy and the banking sector. The GDP growth was estimated at 5.40% as against 4.00% in the previous year. The overall growth of the industrial sector is estimated to be 3.30%, which is lower than 6.20% in the previous year. The agricultural sector has reportedly grown only by 5.70% as against a negative growth of 0.20% in the previous year. The service sector was estimated to grow by 6.2% as against 5.0% in the previous year. The annual rate of inflation as measured by variations in wholesale price index (base 1993-94=100), declined from 4.9% in the end March 2001 to 1.40% by end March 2002. The annual growth in Broad Money supply was 14.00% as against 16.80% during 2000-2001. The foreign exchange reserves reached US \$ 54.15 billion.

### Performance of your Bank :

(Rs. in crore)

	For the year ended	
	31 March 2002	31 March 2001
Deposits	7001.48	6075.50
Advances	3417.54	2828.22
Investments	3467.15	2787.01
Total income	984.26	743.37
Operating Profit	250.88	136.07
Net Profit	91.13	45.41

We are happy to report that your Bank's total business has crossed Rs. 10000 crore. The deposits increased from Rs. 6075.50 crore to Rs. 7001.48 crore, recording a rise of 15.24% over the previous year. The Non Resident deposits of the Bank rose to Rs. 531.78 crore from Rs. 467.10 crore in the previous year.

The net advances of your Bank have increased from Rs. 2828.22 crore to Rs. 3417.54 crore recording a rise of 20.84%. The advances to priority sector increased to Rs. 1194.81 crore from Rs. 953.40 crore.

ಬ್ಯಾಂಕಿನ 78ನೇ ವಾರ್ಷಿಕ ವರದಿ, 31ನೇ ಮಾರ್ಚ್ 2002ಕ್ಕೆ ಮುಕ್ತಾಯಗೊಂಡ ಆರ್ಥಿಕ ವರ್ಷದ ಪರಿಶೋಧಿಸಲ್ಪಟ್ಟ ಆಸ್ತಿ ಹೊಣೆ ಪಟ್ಟಿ ಮತ್ತು ಲಾಭ ನಷ್ಟ ತಪ್ಪೆಯನ್ನು, ಲೆಕ್ಕ ಪರಿಶೋಧಕರ ವರದಿಯೊಂದಿಗೆ ಬ್ಯಾಂಕಿನ ಶೇರುದಾರರ ಮುಂದಿಡಲು ನಿಮ್ಮ ನಿರ್ದೇಶಕರು ಹರ್ಷಿಸುತ್ತಾರೆ.

### ಆರ್ಥಿಕ ವಿಮರ್ಶೆ

2001-2002ನೇ ಆರ್ಥಿಕ ವರ್ಷದಲ್ಲೂ ಭಾರತೀಯ ಆರ್ಥಿಕ ವ್ಯವಸ್ಥೆ ಮತ್ತು ಬ್ಯಾಂಕಿಂಗ್ ರಂಗ ಸಾಧಾರಣ ಬೆಳವಣಿಗೆಯನ್ನು ಕಂಡವು. ದೇಶದ ಒಟ್ಟು ಆಂತರಿಕ ಉತ್ಪಾದನೆಯ ಹೆಚ್ಚಳ ಪ್ರತಿಶತ 5.40 ಎಂದು ಅಂದಾಜಿಸಲಾಗಿದ್ದು, ಇದು ಹಿಂದಿನ ವರ್ಷದಲ್ಲಿ ಪ್ರತಿಶತ 4.00 ಆಗಿತ್ತು. ಕೈಗಾರಿಕಾ ರಂಗದಲ್ಲಿನ ಒಟ್ಟಾರೆ ಬೆಳವಣಿಗೆಯು ಪ್ರತಿಶತ 3.30 ಎಂದು ಅಂದಾಜಿಸಲಾಗಿದ್ದು, ಇದು ಹಿಂದಿನ ವರ್ಷದ ಪ್ರತಿಶತ 6.20ಗಿಂತ ಕಡಿಮೆಯಾಗಿದೆ. ಹಿಂದಿನ ವರ್ಷ ಕೃಷಿ ರಂಗದಲ್ಲಿ ಪ್ರತಿಶತ 0.20ರಷ್ಟು ಋಣಾತ್ಮಕ ಬೆಳವಣಿಗೆ ದಾಖಲಾಗಿದ್ದು, ವರದಿ ವರ್ಷದಲ್ಲಿ ಪ್ರತಿಶತ 5.70ರಷ್ಟು ಬೆಳವಣಿಗೆಯಾಗಿದೆ ಎಂದು ವರದಿಯಾಗಿದೆ. ಹಿಂದಿನ ವರ್ಷದ ಪ್ರತಿಶತ 5.0ಗೆ ಹೋಲಿಸಿದರೆ, ಸೇವಾರಂಗದಲ್ಲಿ ಈ ವರ್ಷ ಪ್ರತಿಶತ 6.2ರಷ್ಟು ಬೆಳವಣಿಗೆಯನ್ನು ನಿರೀಕ್ಷಿಸಲಾಗಿದೆ. ರಬಿಂ ಬೆಲೆ ಸೂಚ್ಯಂಕ (ಆಧಾರ 1993-94=100)ದಲ್ಲಿನ ಏರಿಳಿತಗಳಿಂದ ನಿರ್ಧರಿಸಲಾಗುವ ವಾರ್ಷಿಕ ಹಣದುಬ್ಬರದ ಪ್ರಮಾಣವು 2001ನೇ ಮಾರ್ಚ್ ಅಂತ್ಯದಲ್ಲಿದ್ದ ಪ್ರತಿಶತ 4.9ರಿಂದ 2002ನೇ ಮಾರ್ಚ್ ಕೊನೆಗೆ ಪ್ರತಿಶತ 1.40ಕ್ಕೆ ಇಳಿದಿತ್ತು. ಸ್ಥೂಲ ಹಣ ಪೂರೈಕೆಯಲ್ಲಿನ ವಾರ್ಷಿಕ ಹೆಚ್ಚಳವು 2000-2001ರಲ್ಲಿ ಪ್ರತಿಶತ 16.80 ಇದ್ದು ವರದಿ ವರ್ಷದಲ್ಲಿ ಪ್ರತಿಶತ 14.00 ಆಗಿತ್ತು. ವಿದೇಶೀ ವಿನಿಮಯ ನಿಧಿಗಳು ಸದರಿ ವರ್ಷದ ಕೊನೆಯಲ್ಲಿ 54.15 ಬಿಲಿಯನ್ ಅಮೇರಿಕನ್ ಡಾಲರುಗಳಷ್ಟಿತ್ತು.

ನಿಮ್ಮ ಬ್ಯಾಂಕಿನ ಸಾಧನೆಗಳು

(ರೂ. ಕೋಟಿಗಳಲ್ಲಿ)

	31 ಮಾರ್ಚ್ 2002	31 ಮಾರ್ಚ್ 2001
	(ವರ್ಷಾಂತ್ಯದಲ್ಲಿ)	
ಠೇವಣಿಗಳು	7001.48	6075.50
ಮುಂಗಡಗಳು	3417.54	2828.22
ಹೂಡಿಕೆಗಳು	3467.15	2787.01
ಒಟ್ಟು ಆದಾಯ	984.26	743.37
ನಿರ್ವಹಣಾ ಲಾಭ	250.88	136.07
ನಿವ್ವಳ ಲಾಭ	91.13	45.41

ನಿಮ್ಮ ಬ್ಯಾಂಕಿನ ಒಟ್ಟು ವ್ಯವಹಾರವು ರೂ. 10,000 ಕೋಟಿ ಮೀರಿರುವುದನ್ನು ತಿಳಿಸಲು ನಾವು ಹರ್ಷಿಸುತ್ತೇವೆ. ಬ್ಯಾಂಕಿನ ಒಟ್ಟು ಠೇವಣಿಯ ಮೊತ್ತ ರೂ. 7,001.48 ಕೋಟಿಗಳಿಗೆ ಏರಿದ್ದು, ಹಿಂದಿನ ವರ್ಷದ ರೂ. 6,075.50 ಕೋಟಿಗಳಿಗಿಂತ ಪ್ರತಿಶತ 15.24ರಷ್ಟು ವೃದ್ಧಿಯನ್ನು ಹೊಂದಿದೆ. ಹಿಂದಿನ ವರ್ಷ ಅನಿವಾಸಿ ಠೇವಣಿಯ ಮೊತ್ತ ರೂ. 467.10 ಕೋಟಿಯಿದ್ದದ್ದು, ಈ ವರ್ಷ ರೂ. 531.78 ಕೋಟಿಗಳಿಗೆ ಏರಿದೆ.

ಬ್ಯಾಂಕಿನ ನಿವ್ವಳ ಮುಂಗಡವು ರೂ. 2828.22 ಕೋಟಿಗಳಿಂದ ರೂ. 3417.54 ಕೋಟಿಗಳಿಗೆ ಏರಿದ್ದು, ಪ್ರತಿಶತ 20.84ರಷ್ಟು ವೃದ್ಧಿ ದಾಖಲಿಸಿದೆ. ಆದ್ಯತಾ ರಂಗದ ಮುಂಗಡವು ರೂ. 953.40 ಕೋಟಿಗಳಿಂದ ರೂ. 1194.81 ಕೋಟಿಗಳಿಗೆ ಹೆಚ್ಚಿದೆ.



The advances to priority sector along with the contribution to Rural Infrastructure Development Fund (RIDF) and SIDBI priority sector bonds formed 40.23% of the net credit of the Bank. The lending under various socio-economic schemes has shown satisfactory progress.

The net investments in Government and other approved securities etc. of your bank stood at Rs. 3467.15 crore in March 2002 as against Rs. 2787.01 crore in the previous year registering an increase of 24.40%.

The total assets have grown by Rs. 1086.14 crore during the year recording a growth rate of 16.27%.

#### Profit

The operating profit has increased from Rs. 136.07 crore to Rs. 250.88 crore with a growth rate of 84.38%. The net profit increased from 45.41 crore to 91.13 crore with a growth rate of 100.68%.

#### Appropriations

The net profit of Rs. 9112.90 lakh earned during the year along with a sum of Rs. 2145.09 lakh transferred from **Investment Reserve** together with Rs. 0.19 lakh brought forward from the previous year totalling to Rs. 11258.18 lakh is appropriated as under. The corresponding figure for the previous year was Rs. 5079.97 lakh.

	(Rs. in lakh)
1) To Statutory Reserve	6000.00
2) To Revenue and General Reserve	1615.69
3) To Exchange Fluctuation Fund	68.00
4) To Development Fund	14.00
5) To Investment Fluctuation Reserve	2750.00
6) To Proposed Dividend	809.76
7) To Carry forward	0.73
<b>Total</b>	<b>11258.18</b>

#### Dividend

Keeping in mind the overall performance of the Bank, a positive outlook for your Bank's future and to give enhanced return to the shareholders, your Directors are pleased to recommend a dividend of 60% for the year ended March 2002, which is subject to the approval of the Reserve Bank of India, as against 45% disbursed in the previous year. The dividend for the financial year 2001-02 is taxable and subject to deduction of tax at source.

#### Earning per Share / Book Value

The earning per share (EPS) doubled over the year from Rs. 33.67 to Rs. 67.57, while the book value rose from Rs. 259.63 to Rs. 327.73.

ಗ್ರಾಮೀಣ ಮೂಲಭೂತ ಸೌಲಭ್ಯಾಭಿವೃದ್ಧಿ ನಿಧಿ (RIDF) ಮತ್ತು ಭಾರತೀಯ ಸಣ್ಣ ಕೈಗಾರಿಕಾ ಅಭಿವೃದ್ಧಿ ಬ್ಯಾಂಕ್‌ನ (SIDBI) ಅದ್ವೈತ ರಂಗದ ಬಾಂಡುಗಳಲ್ಲಿನ ವಿನಿಯೋಗವು ಸೇರಿದಂತೆ, ಬ್ಯಾಂಕಿನ ಆದ್ಯತಾ ರಂಗದ ಮುಂಗಡದ ಅಂಶ ಅದರ ನಿವ್ವಳ ಮುಂಗಡದ ಪ್ರತಿಶತ 40.23 ಆಗಿದೆ. ಇತರ ಹಲವಾರು ಸಾಮಾಜಿಕ ಆರ್ಥಿಕ ಯೋಜನೆಗಳನ್ನು ನೀಡಲಾದ ಮುಂಗಡದಲ್ಲಿ ತೃಪ್ತಿ ಕರವಾದ ಪ್ರಗತಿಯಾಗಿದೆ.

ಸರಕಾರದ ಮತ್ತು ಇತರ ಅನುಮೋದಿತ ಹೂಡಿಕೆ ಪತ್ರಗಳಲ್ಲಿ ನಿಮ್ಮ ಬ್ಯಾಂಕಿನ ನಿವ್ವಳ ವಿನಿಯೋಜನೆಯು ಕಳೆದ ವರ್ಷದ ಅಪೇರಿಗೆ ಇದ್ದ ರೂ. 2787.01 ಕೋಟಿಗಳಿಂದ, 31 ನೇ ಮಾರ್ಚ್ 2002ಕ್ಕೆ ರೂ. 3467.15 ಕೋಟಿಗಳಿಗೆ ಏರಿದ್ದು, ಪ್ರತಿಶತ 24.40ರ ಹೆಚ್ಚಳವನ್ನು ಸಾಧಿಸಿದೆ.

ವರದಿ ವರ್ಷದಲ್ಲಿ ಬ್ಯಾಂಕಿನ ಒಟ್ಟು ಆಸ್ತಿಗಳು ರೂ. 1086.14 ಕೋಟಿಗಳಷ್ಟು ಹೆಚ್ಚಾಗಿದ್ದು, ಪ್ರತಿಶತ 16.27ರ ಬೆಳವಣಿಗೆಯನ್ನು ದಾಖಲಿಸಿದೆ.

#### ಲಾಭ

ಬ್ಯಾಂಕಿನ ನಿರ್ವಹಣಾ ಲಾಭವು ರೂ. 136.07 ಕೋಟಿಗಳಿಂದ ರೂ. 250.88 ಕೋಟಿಗಳಿಗೆ ಏರಿದ್ದು, ಪ್ರತಿಶತ 84.38ರಷ್ಟು ಹೆಚ್ಚಳವಾಗಿದೆ. ನಿವ್ವಳ ಲಾಭವು ರೂ. 45.41 ಕೋಟಿಗಳಿಂದ ರೂ. 91.13 ಕೋಟಿಗಳಿಗೆ ಏರಿದ್ದು, ಪ್ರತಿಶತ 100.68ರ ವೃದ್ಧಿಯನ್ನು ಹೊಂದಿದೆ.

#### ವಿನಿಯೋಗಗಳು

ಪ್ರಸ್ತುತ ವರ್ಷಗಳ ಸಿದ್ಧ ನಿವ್ವಳ ಲಾಭ ರೂ. 9112.90 ಲಕ್ಷಗಳೊಂದಿಗೆ, ಹೂಡಿಕೆ ನಿಧಿಯಿಂದ ಮಾರ್ಗಾಯಿಸಿದ ರೂ. 2145.09 ಲಕ್ಷ ಮತ್ತು ಕಳೆದ ವರ್ಷದ ಲಾಭದ ಶೇಷಾಂಶ ರೂ. 0.19 ಲಕ್ಷಗಳು ಸೇರಿ ರೂ. 11258.18 ಲಕ್ಷಗಳಾಗಿದ್ದು, ಅದನ್ನು ಈ ಕೆಳಗಿನಂತೆ ವಿನಿಯೋಗಿಸಲು ಉದ್ದೇಶಿಸಲಾಗಿದೆ. ಕಳೆದ ವರ್ಷದಲ್ಲಿ ಇದು ರೂ. 5079.97 ಲಕ್ಷಗಳಾಗಿತ್ತು. (ರೂ. ಲಕ್ಷಗಳಲ್ಲಿ)

1. ಶಾಸನಾತ್ಮಕ ಕಾದಿಟ್ಟ ನಿಧಿಗೆ	6000.00
2. ಆದಾಯ ಮತ್ತು ಸಾಮಾನ್ಯ ಕಾದಿಟ್ಟ ನಿಧಿಗೆ	1615.69
3. ವಿನಿಮಯ ಪಲ್ಲಟ ನಿಧಿಗೆ	68.00
4. ಅಭಿವೃದ್ಧಿ ನಿಧಿಗೆ	14.00
5. ಹೂಡಿಕೆ ಪಲ್ಲಟ ನಿಧಿಗೆ	2750.00
6. ಉದ್ದೇಶಿತ ಲಾಭಾಂಶ ವಿತರಣೆಗೆ	809.76
7. ಶೇಷಾಂಶದ ಮುಂದುವರಿಕೆ	0.73
<b>ಮೊತ್ತ</b>	<b>11258.18</b>

#### ಲಾಭಾಂಶ

ನಿಮ್ಮ ಬ್ಯಾಂಕಿನ ಸಮಗ್ರ ಸಾಧನೆ, ಅದರ ಭವಿಷ್ಯದ ಬಗೆಗಿನ ಧನಾತ್ಮಕ ದೃಷ್ಟಿಕೋನ ಮತ್ತು ಶೇರುದಾರರಿಗೆ ಅಧಿಕ ಇಳುವರಿ, ಇವುಗಳನ್ನು ಗಮನದಲ್ಲಿ ರಿಸಿಕೊಂಡು ನಿಮ್ಮ ನಿರ್ದೇಶಕರು ಮಾರ್ಚ್ 2002ಕ್ಕೆ ಕೊನೆಗೊಂಡ ವರ್ಷಕ್ಕೆ, ಭಾರತೀಯ ರಿಸರ್ವ್ ಬ್ಯಾಂಕಿನ ಅನುಮೋದನೆಯನ್ನು ಹೊಂದಿಕೊಂಡು, ಪ್ರತಿಶತ 60ರಂತೆ ಲಾಭಾಂಶ ವಿತರಿಸುವಂತೆ ಶಿಫಾರಸು ಮಾಡಲು ಹರ್ಷಿಸುತ್ತಾರೆ. ಕಳೆದ ವರ್ಷ ಪ್ರತಿಶತ 45 ರಂತೆ ಲಾಭಾಂಶ ವಿತರಿಸಲಾಗಿತ್ತು. ವಿತ್ತೀಯ ವರ್ಷ 2001-2002ರ ಲಾಭಾಂಶವು ತೆರಿಗೆಗೆ ಒಳಪಡಲಿದ್ದು, ಮೂಲದಲ್ಲೇ ತೆರಿಗೆಯನ್ನು ಕಡಿತಗೊಳಿಸಲಾಗುವುದು.

#### ಶೇರಿನ ತಲಾ ಆದಾಯ / ಪುಸ್ತಕ ಮೌಲ್ಯ

ಬ್ಯಾಂಕಿನ ಶೇರಿನ ತಲಾ ಆದಾಯವು ವರದಿ ವರ್ಷದಲ್ಲಿ ರೂ. 33.67ರಿಂದ ರೂ. 67.57ಕ್ಕೆ ದ್ವಿಗುಣಗೊಂಡಿದ್ದು, ಅದರ ಪುಸ್ತಕ ಮೌಲ್ಯವು ರೂ. 259.63 ರಿಂದ ರೂ. 327.73ಕ್ಕೆ ಏರಿತು.





### Forex Business

The foreign exchange turnover in terms of exports, imports and remittances amounted to Rs. 2930.50 crore in 2001-02 as against Rs. 3019.46 crore during the previous year. The marginally subdued growth was on account of adverse developments in international market. The level of export credits at the end of the year was 12.73% of the net bank credit as against the minimum of 12% prescribed by the Reserve Bank of India.

### Net Owned Funds/Capital Adequacy Ratio (CAR)

The net owned funds of your bank increased from Rs. 349.88 crore to Rs. 441.98 crore. The Capital Adequacy Ratio improved from 11.37% to 12.96% as against the regulatory minimum stipulation of 9%. Of this, Tier - I CAR was 11.10%.

### Distribution Network

During the year under report the Bank opened 3 new branches, one Overseas branch in Bangalore and the others at New Delhi - Lajpathnagar and Mysore Vijayanagar II stage. At the end of March 2002 the Bank had 357 branches, 3 Service Branches and 10 Extension Counters spread over 14 States and 2 Union Territories. With a view to facilitating better customer service, 6 branches have been shifted to new premises.

### Management Discussion and Analysis.

#### Industry scenario

The year 2001-2002 witnessed further liberalisation in the Indian financial sector. The Reserve Bank of India (RBI) liberalized the Foreign Direct Investment (FDI) in the Private Sector Banking Companies by permitting investments upto 49%. Foreign banks were given a choice of operating in India either as a branch of the overseas parent or through a 100% Indian subsidiary, which would then be treated on par with Indian private sector banks for branch licensing and other requirements/obligations. Foreign banks having a presence in India are also permitted to take equity stake in Indian Banks.

The Reserve Bank of India reduced the exposure limits for single borrowers from 20% of Tier I capital to 15% of total capital effective from 31.3.2002. Trading on the Negotiated Dealing System (NDS) commenced in February 2002 while the Clearing Corporation of India had started its operation earlier. Trading & settlement in government securities and in foreign exchange market has as a result become more transparent and secure.

The aggregate deposits of scheduled commercial banks grew by 14.3% in the FY 2001-2002 as against

#### ವಿದೇಶೀ ವಿನಿಮಯ ವ್ಯವಹಾರ

ಆಯಾತ, ನಿಯಾತ ಮತ್ತು ಹಣ ರವಾನೆಗಳಲ್ಲಿನ ವಿದೇಶೀ ವಿನಿಮಯ ವ್ಯವಹಾರವು ಪ್ರಸ್ತುತ ವರ್ಷದಲ್ಲಿ ರೂ. 2930.50 ಕೋಟಿಗಳಷ್ಟಾಗಿದ್ದು, ಹಿಂದಿನ ವರ್ಷ ಇದು ರೂ. 3019.46 ಕೋಟಿಗಳಷ್ಟಿತ್ತು. ಅಂತಾರಾಷ್ಟ್ರೀಯ ಮಾರುಕಟ್ಟೆಯಲ್ಲಿನ ಪ್ರತಿಕೂಲ ಬೆಳವಣಿಗೆಗಳಿಂದಾಗಿ, ಇದರ ವಿರಿಕೆ ಸ್ವಲ್ಪ ಮಟ್ಟಿಗೆ ಕುಂಠಿತಗೊಂಡಿತು. ನಿಯಾತ ಮುಂಗಡದ ಪ್ರಮಾಣವು ವರದಿ ವರ್ಷದ ಅಖೇರಿಯಲ್ಲಿ ನಿವ್ವಳ ಮುಂಗಡದ ಪ್ರತಿಶತ 12.73ರಷ್ಟಿದ್ದು, ಇದು ಭಾರತೀಯ ರಿಸರ್ವ್ ಬ್ಯಾಂಕ್ ನಿಗದಿಪಡಿಸಿದ ಕನಿಷ್ಠ ಪ್ರತಿಶತ 12ಕ್ಕಿಂತ ಹೆಚ್ಚಾಗಿದೆ.

#### ನಿವ್ವಳ ಸ್ವಂತ ನಿಧಿ/ಬಂಡವಾಳ ಪರ್ಯಾಪ್ತತೆ

ಬ್ಯಾಂಕಿನ ನಿವ್ವಳ ಸ್ವಂತ ನಿಧಿಯು ಪ್ರಸ್ತುತ ವರ್ಷದಲ್ಲಿ ರೂ. 349.88 ಕೋಟಿಗಳಿಂದ ರೂ. 441.98 ಕೋಟಿಗಳಿಗೆ ಏರಿತು. ನಿಬಂಧಿತ ಕನಿಷ್ಠ ಪ್ರಮಾಣ ಪ್ರತಿಶತ 9ಕ್ಕೆ ಹೋಲಿಸಿದಲ್ಲಿ, ಬಂಡವಾಳ ಪರ್ಯಾಪ್ತತೆ ಅನುಪಾತವು ಪ್ರತಿಶತ 11.37ರಿಂದ 12.96ಕ್ಕೆ ಸುಧಾರಿಸಿದೆ. ಇದರಲ್ಲಿ ಒಂದನೇ ಸ್ತರದ ಬಂಡವಾಳ ಪರ್ಯಾಪ್ತತೆ ಅನುಪಾತವು ಪ್ರತಿಶತ 11.10 ಆಗಿತ್ತು.

#### ಕಾರ್ಯಾಲಯ

ವರದಿ ವರ್ಷದಲ್ಲಿ ಬ್ಯಾಂಕು 3 ಹೊಸ ಶಾಖೆಗಳನ್ನು ಬೆಂಗಳೂರು (ಸಾಗರೋತ್ತರ), ನವದೆಹಲಿ-ಲಜಪತ್ ನಗರ ಮತ್ತು ಮೈಸೂರು-ವಿಜಯನಗರ 2ನೇ ಹಂತದಲ್ಲಿ ತೆರೆದಿದೆ. ಮಾರ್ಚ್ 2002ರ ಅಂತ್ಯಕ್ಕೆ ಬ್ಯಾಂಕು 357 ಶಾಖೆಗಳು, 3 ಸೇವಾ ಶಾಖೆಗಳು ಮತ್ತು 10 ವಿಸ್ತರಣಾ ಕೌಂಟರ್‌ಗಳನ್ನು ಹೊಂದಿದ್ದು, ಅವು 14 ರಾಜ್ಯಗಳು ಮತ್ತು 2 ಕೇಂದ್ರಾಡಳಿತ ಪ್ರದೇಶಗಳಲ್ಲಿ ಹರಡಿದವು. ಉತ್ತಮ ಗ್ರಾಹಕಸೇವೆಯನ್ನೊದಗಿಸುವ ದೃಷ್ಟಿಯಿಂದ 6 ಶಾಖೆಗಳನ್ನು ನೂತನ ಕಟ್ಟಡಗಳಿಗೆ ಸ್ಥಳಾಂತರಿಸಲಾಗಿದೆ.

#### ಕಾರ್ಯಮಂಡಳಿ ಕಲಾಪ ಮತ್ತು ವಿಶ್ಲೇಷಣೆ

#### ಕೈಗಾರಿಕಾ ದೃಷ್ಟಿ

2001-2002ನೇ ವರ್ಷದಲ್ಲಿ ಭಾರತೀಯ ಆರ್ಥಿಕ ರಂಗವು ಇನ್ನಷ್ಟು ಉದಾರೀಕರಣವನ್ನು ಕಂಡಿತು. ಖಾಸಗೀರಂಗದ ಬ್ಯಾಂಕುಗಳಲ್ಲಿ ವಿದೇಶೀ ನೇರ ಹೂಡಿಕೆ(FDI)ಯನ್ನು ಪ್ರತಿಶತ 49ರವರೆಗೆ ಮಾಡಲು ಭಾರತೀಯ ರಿಸರ್ವ್‌ಬ್ಯಾಂಕ್ ಅನುಮತಿ ನೀಡಿದೆ. ವಿದೇಶೀ ಬ್ಯಾಂಕುಗಳಿಗೆ, ಅವುಗಳ ಸಾಗರೋತ್ತರ ಕಂಪನಿಯ ಶಾಖೆಯಾಗಿ ಅಥವಾ ಪ್ರತಿಶತ 100ರ ಭಾರತೀಯ ಅಧೀನ ಸಂಸ್ಥೆಯಾಗಿ, ಭಾರತದಲ್ಲಿ ವ್ಯವಹಾರ ನಡೆಸಲು ಅಯ್ಕೆ ನೀಡಲಾಗಿದೆ. ಆ ಮೂಲಕ ಶಾಖಾ ಪರವಾನಿಗೆ ಮತ್ತು ಇತರ ಅಗತ್ಯಗಳು/ಹೊಣೆಗಾರಿಕೆಗಳಲ್ಲಿ ಅವು ಭಾರತೀಯ ಖಾಸಗಿ ರಂಗದ ಬ್ಯಾಂಕುಗಳಂತೆ ಪರಿಗಣಿಸಲ್ಪಡುತ್ತವೆ. ಭಾರತೀಯ ಬ್ಯಾಂಕುಗಳ ಸಾಮ್ಯ (equity) ಬಂಡವಾಳದಲ್ಲಿ ಪಾಲು ಹೊಂದಲು ಭಾರತದಲ್ಲಿರುವ ವಿದೇಶೀ ಬ್ಯಾಂಕುಗಳಿಗೆ ಅನುಮತಿ ನೀಡಲಾಗಿದೆ.

ಭಾರತೀಯ ರಿಸರ್ವ್ ಬ್ಯಾಂಕು, ಬ್ಯಾಂಕುಗಳು ಪ್ರತಿಸ್ಪರ್ಧಾರನಿಗೆ ಕೊಡಬಹುದಾದ ಸಾಲದ ಪ್ರಮಾಣವನ್ನು, ಅವುಗಳ ಒಂದನೇ ಸ್ತರದ ಬಂಡವಾಳದ ಪ್ರತಿಶತ 20ರಿಂದ ಒಟ್ಟು ಬಂಡವಾಳದ ಪ್ರತಿಶತ 15ಕ್ಕೆ 31-3-2002 ರಿಂದ ಇಳಿಸಿದೆ. ಸಂಧಾನಕರ ವ್ಯವಹಾರ ವ್ಯವಸ್ಥೆ (NDS) ಯಲ್ಲಿನ ವ್ಯಾಪಾರವನ್ನು ಫೆಬ್ರವರಿ 2002ರಿಂದ ಆರಂಭಿಸಲಾಗಿದೆ. ಭಾರತೀಯ ತೀರುವಳಿ ನಿಗಮವು ಆ ಮೊದಲೇ ಅದರ ವಹಿವಾಟುಗಳನ್ನು ಆರಂಭಿಸಿತ್ತು. ತನ್ನೂಲಕ ಸರಕಾರದ ಹೂಡಿಕೆ ಪತ್ರಗಳು ಮತ್ತು ವಿದೇಶೀ ವಿನಿಮಯ ಮಾರುಕಟ್ಟೆಯಲ್ಲಿನ ವಹಿವಾಟು ಮತ್ತು ಇತ್ಯರ್ಥವು ಹೆಚ್ಚು ಪಾರದರ್ಶಕ ಮತ್ತು ಸುಭದ್ರವಾಗಿವೆ.

ಅನು ಸೂಚಿತ ವಾಣಿಜ್ಯ ಬ್ಯಾಂಕುಗಳ ಒಟ್ಟು ರೇವೆನುಗಳು ವಿದೇಶೀ ವರ್ಷ 2001-2002ರಲ್ಲಿ ಪ್ರತಿಶತ 14.3ರಷ್ಟು ಏರಿದ್ದು, ಈ ವಿರಿಕೆಯ ಪ್ರಮಾಣ 2000-2001ರಲ್ಲಿ



18.4% (inclusive of deposits under Indian Millennium deposits) in the FY 2000-2001. The economic slow-down and post-September 11, 2001 scenario dampened the credit off take. As at March 2002, the aggregate deposits and advances of scheduled commercial banks were at Rs. 1123416 crore and Rs. 604487 crore respectively with a credit-deposit ratio of 53.81%. Investment Deposit Ratio was at 39.07% with aggregate investment of Rs. 438928 crore.

During 2001-02, non-food credit registered a lower growth of 12.8 per cent at Rs. 60,411 crore as against an increase of 14.9 per cent at Rs. 61,176 crore in the previous year, reflecting deceleration in Industrial production. The increase in total flow of funds from scheduled commercial banks to the commercial sector during 2001-02 including banks' investments in bonds/debentures/shares of public sector undertakings and private corporate sector, commercial paper, etc. was also lower at 12.0 per cent at Rs. 65,862 crore as against 16.1 per cent at Rs. 75,791 crore in the previous year.

Despite the high level of government borrowing programme during 2001-2002 there was adequate liquidity in the banking system and softer interest rate environment continued. The Cash Reserve Ratio (CRR) to be maintained by Banks was brought down from 8.5 per cent at the beginning of the year to 5.5 per cent at the end of the year in 3 stages. The RBI has indicated that it would continue the present stable interest rate of environment including preference for soft interest rates during FY 2002-03. The Union Budget 2002 has already provided for a cut in interest rates on special deposits, General Provident Fund and other small savings schemes by 50 basis points which is a signal towards lower interest regime and this would facilitate lowering of interest on bank deposits further.

#### Opportunities ahead

Your Bank is well aware of intensified competition, recession in the economy, ever shrinking interest spread and fluid future. The Bank has therefore, embarked upon large-scale technology initiative in the Banking operations and has successfully commissioned new generation centralized core banking technology called 'FINACLE'. So far 70 branches have been networked. Shortly the Bank will also install Automated Teller Machines (ATMs) and it also plans distribution of Insurance products. The new technology enables the Bank to introduce new and innovative products and more services to the customers of the Bank and also cut operational cost, besides providing robust MIS. The technology up-gradation will adequately bring

ಪ್ರತಿಶತ 18.4 ರಷ್ಟು (ಭಾರತೀಯ ಸಹಸ್ರಮಾನ ಠೇವಣಿಗಳನ್ನು ಒಳಗೊಂಡಂತೆ). ಆರ್ಥಿಕ ಹಿನ್ನಡೆ ಮತ್ತು ಸೆಪ್ಟೆಂಬರ್ 11, 2001ರ ನಂತರದ ಘಟನೆಗಳು ಮುಂಗಡದ ವರಿಕೆ ಪ್ರಮಾಣವನ್ನು ಕುಗ್ಗಿಸಿದವು. ಮಾರ್ಚ್ 2002ರ ಅಂಚೆರಿಗೆ ಅನುಸೂಚಿತ ವಾಣಿಜ್ಯ ಬ್ಯಾಂಕುಗಳ ಒಟ್ಟು ಠೇವಣಿಗಳು ಮತ್ತು ಮುಂಗಡಗಳು ಅನುಕ್ರಮವಾಗಿ ರೂ. 1123416 ಕೋಟಿ ಮತ್ತು ರೂ. 604487 ಕೋಟಿ ಇದ್ದು, ಮುಂಗಡ-ಠೇವಣಿಯ ಅನುಪಾತವು ಪ್ರತಿಶತ 53.81 ಆಗಿತ್ತು. ಹೂಡಿಕೆ-ಠೇವಣಿಯ ಅನುಪಾತವು ಪ್ರತಿಶತ 39.07ರಷ್ಟಿದ್ದು, ಒಟ್ಟಾರೆ ಹೂಡಿಕೆಗಳು ರೂ. 438928 ಕೋಟಿಗಳಷ್ಟಿತ್ತು.

ಹಿಂದಿನ ವರ್ಷ ಪ್ರತಿಶತ 14.9ರ ವರಿಕೆಯೊಂದಿಗೆ ರೂ. 61176 ಕೋಟಿಗಳಷ್ಟಿದ್ದ ಆಹಾರೇತರ ಮುಂಗಡವು, 2001-2002ರಲ್ಲಿ ಕೈಗಾರಿಕಾ ಉತ್ಪಾದನೆಯಲ್ಲಿನ ಕುಂಠಿತ ಬೆಳವಣಿಗೆಯನ್ನು ಪ್ರತಿಬಿಂಬಿಸಿ, ಕಡಿಮೆ ಪ್ರಮಾಣದ ಅಂದರೆ ಪ್ರತಿಶತ 12.8ರ ವರಿಕೆಯನ್ನು ದಾಖಲಿಸಿ, ರೂ. 60411 ಕೋಟಿಗಳಷ್ಟಿತ್ತು. ಸರಕಾರಿ ರಂಗದ ಸಂಸ್ಥೆಗಳ ಮತ್ತು ಖಾಸಗಿ ವಲಯದ ನಿಗಮಗಳಲ್ಲಿನ ಬಾಂಡುಗಳು/ಸಾಲಪತ್ರಗಳು/ಶೇರುಗಳಲ್ಲಿನ ಮತ್ತು ವಾಣಿಜ್ಯ ಪತ್ರಗಳಲ್ಲಿನ ಬ್ಯಾಂಕುಗಳ ಹೂಡಿಕೆಗಳನ್ನೊಳಗೊಂಡಂತೆ, ಅನುಸೂಚಿತ ವಾಣಿಜ್ಯ ಬ್ಯಾಂಕುಗಳು ವಾಣಿಜ್ಯ ರಂಗಕ್ಕೆ ಹರಿಸಿದ ಸಂಪನ್ಮೂಲಗಳ ವರಿಕೆಯು ಪ್ರಮಾಣವು 2001-2002ರಲ್ಲಿಯೂ ಕಡಿಮೆ, ಅಂದರೆ ಪ್ರತಿಶತ 12.0ರೊಂದಿಗೆ ರೂ. 65862 ಕೋಟಿಗಳಷ್ಟಾಗಿತ್ತು. ಹಿಂದಿನ ವರ್ಷ ಈ ವರಿಕೆಯು ಪ್ರಮಾಣವು ಪ್ರತಿಶತ 16.1ರಷ್ಟಿದ್ದು, ರೂ. 75791 ಕೋಟಿಗಳಷ್ಟಿತ್ತು.

2001-2002ರಲ್ಲಿನ ಸರಕಾರದ ಉನ್ನತ ಮಟ್ಟದ ಸಾಲದ ಕಾರ್ಯಕ್ರಮದ ಹೊರತಾಗಿಯೂ, ಬ್ಯಾಂಕಿಂಗ್ ವ್ಯವಸ್ಥೆಯಲ್ಲಿ ಸಾಕಷ್ಟು ದ್ರವತ್ವವಿತ್ತು ಮತ್ತು ಮೃದು ಬಡ್ಡಿದರ ವಾತಾವರಣವೂ ಮುಂದುವರಿಯಿತು. ಬ್ಯಾಂಕುಗಳು ಇಡಬೇಕಾದ ನಗದು ನಿಧಿ ಅನುಪಾತವು (CRR) ವರ್ಷದ ಆರಂಭದಲ್ಲಿ ಪ್ರತಿಶತ 8.5ರಷ್ಟಿದ್ದು, ಇದನ್ನು 3 ಹಂತಗಳಲ್ಲಿ ವರ್ಷದ ಅಂತ್ಯಕ್ಕೆ ಪ್ರತಿಶತ 5.5ಕ್ಕೆ ಇಳಿಸಲಾಯಿತು. ವಿಶ್ವೀಯ ವರ್ಷ 2002-2003ರಲ್ಲಿಯೂ ಮೃದು ಬಡ್ಡಿದರಗಳ ಆದ್ಯತೆಯೊಂದಿಗೆ, ಪ್ರಸ್ತುತದಲ್ಲಿರುವ ಸ್ಥಿರ ಬಡ್ಡಿದರದ ವಾತಾವರಣವನ್ನು ಮುಂದುವರಿಸಿಕೊಂಡು ಹೋಗುವುದಾಗಿ ಭಾರತೀಯ ರಿಸರ್ವ್ ಬ್ಯಾಂಕ್ ಸೂಚಿಸಿದೆ. ವಿಶೇಷ ಮುಂಗಡಗಳು, ಸಾಮಾನ್ಯ ಭವಿಷ್ಯನಿಧಿ ಮತ್ತು ಇತರ ಸಣ್ಣ ಉಳಿತಾಯ ಯೋಜನೆಗಳ ಮೇಲಿನ ಬಡ್ಡಿದರಗಳಲ್ಲಿ ಪ್ರತಿಶತ 0.50ರ ಕಡಿತವನ್ನು ಕೇಂದ್ರ ಮುಂಗಡ ಪತ್ರ 2002ರಲ್ಲಿ ಈಗಾಗಲೇ ಅಳವಡಿಸಲಾಗಿದ್ದು, ಇದು ಕಡಿಮೆ ಬಡ್ಡಿದರದ ಆಡಳಿತದ ನಿಶಾನೆಯಾಗಿದೆ ಮತ್ತು ಬ್ಯಾಂಕ್ ಠೇವಣಿಗಳ ಮೇಲಿನ ಬಡ್ಡಿದರವನ್ನು ಇನ್ನಷ್ಟು ಇಳಿಸಲು ಸಹಕಾರಿಯಾಗುವುದು.

ಭವಿಷ್ಯದಲ್ಲಿನ ಅವಕಾಶಗಳು

ತೀವ್ರತಮ ಸ್ಪರ್ಧೆ, ಅರ್ಥವ್ಯವಸ್ಥೆಯಲ್ಲಿನ ಹಿನ್ನಡೆ, ಸದಾ ಸಂಕುಚಿತಗೊಳ್ಳುತ್ತಿರುವ ಬಡ್ಡಿದರಗಳಲ್ಲಿನ ಅಂತರ ಮತ್ತು ಅಸ್ಪಷ್ಟ ಭವಿಷ್ಯದ ಬಗ್ಗೆ ನಿಮ್ಮ ಬ್ಯಾಂಕಿಗೆ ಚೆನ್ನಾಗಿ ಅರಿವಿದೆ. ಆದುದರಿಂದ ಬ್ಯಾಂಕಿನ ವ್ಯವಹಾರಗಳಲ್ಲಿ ದೊಡ್ಡ ಪ್ರಮಾಣದ ತಂತ್ರಜ್ಞಾನವನ್ನು ಆರಂಭಿಸಿದ್ದು, 'ಫಿನೇಕಲ್' ಎಂಬ ಹೊಸ ತಲೆಮಾರಿನ ಕೇಂದ್ರೀಕೃತ ಮುಖ್ಯ ಬ್ಯಾಂಕಿಂಗ್ ತಂತ್ರಜ್ಞಾನವನ್ನು ಫಲಪ್ರದವಾಗಿ ಅಳವಡಿಸಿದೆ. ಈವರೆಗೆ 70 ಶಾಖೆಗಳನ್ನು ಈ ಕಾರ್ಯಜಾಲಕ್ಕೆ ಸೇರ್ಪಡೆಗೊಳಿಸಲಾಗಿದೆ. ಸದ್ಯದಲ್ಲಿಯೇ ಬ್ಯಾಂಕು, ಸ್ವಯಂಚಾಲಿತ ನಗದು ವಿತರಣಾ ಯಂತ್ರ (ATM)ಗಳನ್ನು ಸ್ಥಾಪಿಸಲಿದೆ ಹಾಗೂ ವಿಮಾ ಕಂಪನಿಯ ಉತ್ಪನ್ನಗಳ ಹಂಚಿಕೆಯ ಯೋಜನೆಯನ್ನು ಹೊಂದಿದೆ. ಸೂತನ ತಂತ್ರಜ್ಞಾನವು ಹೊಸ ಮತ್ತು ಸಂಶೋಧಿತ ಉತ್ಪನ್ನಗಳ ಪರಿಚಯ ಮತ್ತು ಬ್ಯಾಂಕಿನ ಗ್ರಾಹಕರಿಗೆ ಇನ್ನೂ ಹೆಚ್ಚಿನ ಸೇವೆ ನೀಡುವಲ್ಲಿ ನೆರವಾಗಲಿದೆ. ಇದರಿಂದಾಗಿ ಭದ್ರ ವ್ಯವಸ್ಥಾಪನಾ ಮಾಹಿತಿ ವ್ಯವಸ್ಥೆ ಸಾಧ್ಯವಾಗುವುದಲ್ಲದೆ, ವ್ಯವಹಾರಗಳ ನಿರ್ವಹಣಾ ವೆಚ್ಚವು ಕಡಿಮೆಯಾಗುವುದು. ಸುಧಾರಿತ ತಂತ್ರಜ್ಞಾನವು ಹೆಚ್ಚಿನ ದಕ್ಷತೆ, ಬಡ್ಡಿಯೇತರ ಆದಾಯದಲ್ಲಿ ಏರಿಕೆ, ಹೊಸ ಉತ್ಪನ್ನಗಳು ಮತ್ತು ಅಧಿಕ ಗ್ರಾಹಕ ಸಂತ್ಸುಕಗಳನ್ನು



in added efficiency, improvement in non-interest income, new products and better customer satisfaction. With the innovative approach to rural banking, with thrust on retail banking and efficient treasury operations the bottomline is expected to grow reasonably well in the future. Your Bank has also given consultancy assignment to National Institute of Bank Management, Pune for organisational restructuring and business profile re-engineering of the bank.

#### Outlook

Your Bank has set a corporate goal of achieving Rs. 13,000 crore of total business for the year ending 31.3.2003 and is hopeful of achievement through improved customer service and operational efficiency. The recession in the economy seems to be bottoming out with indications of economic revival. The possible business growth drivers are robust agricultural growth, strong home loan demand, demand from the information technology and infrastructural sectors. Resource mobilisation can be achieved through strong distribution network and improved visibility and corporate branding. Overall prospects for the future is perceived to be good.

Containment of Non Performing Assets (NPAs) is a cause of concern of all Banks. Your Bank has taken it up as a challenge and result-oriented efforts in this regard have been put in place. With persistent efforts and possible improvement in the legal system, the Bank is confident of recovery of bad loans and contain the NPAs at a reduced level.

#### Risks and Concerns

Commercial Banks in India face potential risks both internal and external to the organisation. The major risks the Banks face are Credit Risk, Market Risk and Operational Risk. Your Bank has already put in place adequate systems for identification, monitoring and management of risks for the Bank as a whole, to mitigate their adverse impact on its financials. The Integrated Risk Management Committee is headed by the Chairman and reports to the Board of Directors. Prudential exposure limits are fixed, risk rating is exercised and monitored and periodical reviews are made by the Board of Directors. As on March 31, 2002 the gross Non Performing Assets stood at 10.43% of the total Bank credit (Previous Year 10.89%) and the net Non-Performing Assets net of provisions were at 5.90% (Previous year 6.93%). The Bank has made provisions on advances on more conservative basis than the regulatory requirement. The Bank has a full-fledged setup to monitor the vigilance cases and initiate pro-active measures.

ಸೂಕ್ತ ಪ್ರಮಾಣದಲ್ಲಿ ತರಲಿದೆ. ಗ್ರಾಮೀಣ ಬ್ಯಾಂಕಿಂಗ್‌ನತ್ತ ಸಂಶೋಧಿತ ದೃಷ್ಟಿಕೋನ, ಸಣ್ಣ ಪ್ರಮಾಣದ ಬ್ಯಾಂಕಿಂಗ್‌ಗೆ ಒತ್ತು ಮತ್ತು ಕಾರ್ಯದಕ್ಷತೆಯಿಂದ ಕೂಡಿದ ಖಜಾನೆ ವಹಿವಾಟುಗಳೊಂದಿಗೆ ಬ್ಯಾಂಕಿನ ಲಾಭವು ಭವಿಷ್ಯದಲ್ಲಿ ನಿರೀಕ್ಷಿತ ಪ್ರಮಾಣದಲ್ಲಿ ವಿರಬಹುದೆಂದು ಆಶಿಸಲಾಗಿದೆ. ಸಂಘಟಿತ ಪುನರ್ವ್ಯವಸ್ಥೆ ಮತ್ತು ವ್ಯವಹಾರ ಪುನರ್ಯೋಜನೆಯನ್ನು ಹೊಂದಲು 'ಬ್ಯಾಂಕು ಕಾರ್ಯಕಾರಿ ಮಂಡಳಿಯ ರಾಷ್ಟ್ರೀಯ ಸಂಸ್ಥೆ', (NIBM) ಪೈಕೆಗೆ ನಿಮ್ಮ ಬ್ಯಾಂಕು ಪರ್ಯಾಲೋಚನಾ ಕಾರ್ಯನಿಯೋಜನೆಯನ್ನು ನೀಡಿದೆ.

ಮುನ್ನೋಟ

31.3.2003ಕ್ಕೆ ಅಂತ್ಯಗೊಳ್ಳುವ ವರ್ಷದಲ್ಲಿ ನಿಮ್ಮ ಬ್ಯಾಂಕ್ ರೂ. 13000 ಕೋಟಿಗಳ ಒಟ್ಟು ವ್ಯವಹಾರವನ್ನು ಹೊಂದುವ ಸಾಂಸ್ಥಿಕ ಗುರಿಯನ್ನಿಟ್ಟುಕೊಂಡಿದೆ. ಸುಧಾರಿತ ಗ್ರಾಹಕ ಸೇವೆ ಮತ್ತು ವ್ಯವಹಾರ ದಕ್ಷತೆಯ ಮೂಲಕ ಈ ಗುರಿಯನ್ನು ತಲುಪುವ ಬಗ್ಗೆ ಆಶಾಭಾವನೆ ಹೊಂದಿದೆ. ಆರ್ಥಿಕ ಪುನಶ್ಚೇತನದ ಲಕ್ಷಣಗಳನ್ನು ಗಮನಿಸಿದರೆ ಅರ್ಥ ವ್ಯವಸ್ಥೆಯಲ್ಲಿನ ಹಿನ್ನಡೆ ಮುಗಿಯುವಂತೆ ತೋರುತ್ತದೆ. ಕೃಷಿರಂಗದ ಬೆಳವಣಿಗೆ, ಗೃಹಸಾಲಗಳಿಗೆ ಹೆಚ್ಚುತ್ತಿರುವ ಬೇಡಿಕೆ, ಮಾಹಿತಿ ತಂತ್ರಜ್ಞಾನ ಮತ್ತು ಮೂಲಭೂತ ಸೌಕರ್ಯಗಳನ್ನೊದಗಿಸುವ ರಂಗಗಳಿಂದ ಬೇಡಿಕೆ ಮುಂತಾದವುಗಳು ಬ್ಯಾಂಕಿನ ವ್ಯವಹಾರದ ಬೆಳವಣಿಗೆಗೆ ನೆರವಾಗುವ ಸಾಧ್ಯತೆಗಳಿವೆ. ಬಲಿಷ್ಠ ಕಾರ್ಯಾಚಾರ ಮತ್ತು ಸುಧಾರಿತ ದೃಷ್ಟಿಕೋನ ಹಾಗೂ ಸಾಂಸ್ಥಿಕ ಭಾವ ಇವುಗಳು ಸಂಪನ್ಮೂಲ ಕ್ರೋಢೀಕರಿಸಲು ನೆರವಾಗುವವು. ಭವಿಷ್ಯದ ಬಗೆಗಿನ ಸಮಗ್ರ ನಿರೀಕ್ಷೆಗಳು ಆಶಾದಾಯಕವೆನಿಸಿವೆ.

ಅನುತ್ಪಾದಕ ಆಸ್ತಿಗಳನ್ನು (NPAs) ತಹಬಂದಿಗೆ ತರುವುದು ಎಲ್ಲಾ ಬ್ಯಾಂಕುಗಳ ಛಲವಾಗಿದೆ. ನಿಮ್ಮ ಬ್ಯಾಂಕು ಇದನ್ನೊಂದು ಸವಾಲಾಗಿ ತೆಗೆದುಕೊಂಡಿದೆ ಮತ್ತು ಈ ನಿಟ್ಟಿನಲ್ಲಿ ನಿರೀಕ್ಷಿತ ಫಲಿತಾಂಶಗಳನ್ನು ತರಬಲ್ಲ ಪ್ರಯತ್ನಗಳನ್ನು ಕೈಗೊಂಡಿದೆ. ನಿರಂತರ ಪ್ರಯತ್ನಗಳು ಮತ್ತು ಕಾನೂನು ವ್ಯವಸ್ಥೆಯಲ್ಲಿನ ಸಂಭಾವ್ಯ ಸುಧಾರಣೆಗಳನ್ನು ಗಮನದಲ್ಲಿ ರಿಸಿಕೊಂಡು, ಕೆಟ್ಟಿರುವ ಸಾಲಗಳ ವಸೂಲಾತಿ ಮತ್ತು ಅನುತ್ಪಾದಕ ಆಸ್ತಿಗಳನ್ನು ಕೆಳಸ್ತರದಲ್ಲಿ ನಿಯಂತ್ರಿಸುವ ಬಗೆಗೆ ನಿಮ್ಮ ಬ್ಯಾಂಕು ವಿಶ್ವಾಸ ಹೊಂದಿದೆ.

ಸಂಭಾವ್ಯ ಅಪಾಯಗಳು ಮತ್ತು ಕಳಕಳಗಳು

ಭಾರತದಲ್ಲಿನ ವಾಣಿಜ್ಯ ಬ್ಯಾಂಕುಗಳು ಸಂಸ್ಥೆಯ ಒಳಗಿನಿಂದ ಮತ್ತು ಹೊರಗಿನಿಂದ ಸಂಭಾವ್ಯ ಅಪಾಯಗಳನ್ನು ಎದುರಿಸುತ್ತಿವೆ. ಬ್ಯಾಂಕುಗಳು ಎದುರಿಸುವ ಮುಖ್ಯ ಸಂಭಾವ್ಯ ಅಪಾಯಗಳು ಉದ್ದರಿ, ಮಾರುಕಟ್ಟೆ ಮತ್ತು ನಿರ್ವಹಣೆಗೆ ಸಂಬಂಧಿಸಿದವುಗಳಾಗಿವೆ. ಬ್ಯಾಂಕ್ ಸಮಗ್ರವಾಗಿ ಎದುರಿಸುವ ಸಂಭಾವ್ಯ ಅಪಾಯಗಳ ಗುರುತಿಸುವಿಕೆ, ನಿಗಾವಹಿಸುವಿಕೆ ಮತ್ತು ನಿಭಾಯಿಸುವಿಕೆಗೆ ನಿಮ್ಮ ಬ್ಯಾಂಕು ಈಗಾಗಲೇ ತಕ್ಕದಾದ ವ್ಯವಸ್ಥೆಗಳನ್ನು ಕಾರ್ಯರೂಪಕ್ಕೆ ತಂದಿದ್ದು, ಅದರ ಆರ್ಥಿಕ ಪರಿಸ್ಥಿತಿಯ ಮೇಲೆ ಪ್ರತಿಕೂಲ ಪರಿಣಾಮ ಉಂಟಾಗುವುದನ್ನು ಕಡಿಮೆಮಾಡುವ ಉದ್ದೇಶ ಹೊಂದಿದೆ. ಬ್ಯಾಂಕಿನ ಅಧ್ಯಕ್ಷರ ಮೇಲುಸುವಾರಿಯಲ್ಲಿರುವ 'ಸಂಯೋಜಿತ ಸಂಭಾವ್ಯ ಅಪಾಯ ನಿರ್ವಹಣಾ ಸಮಿತಿ'ಯು ನಿರ್ದೇಶಕರ ಮಂಡಳಿಗೆ ವರದಿ ಒಪ್ಪಿಸುತ್ತದೆ. ನಿರ್ದೇಶಕರ ಮಂಡಳಿಯವರು ಸಾಲದ ವಿವೇಕಯುಕ್ತ ಪರಿಮಿತಿಯನ್ನು ನಿಗದಿಪಡಿಸುವುದು, ಅಪಾಯದ ಮಟ್ಟವನ್ನು ಅಳಿದು ನಿಗಾವಹಿಸುವುದು ಮತ್ತು ನಿಯತಕಾಲಿಕ ವಿಮರ್ಶೆಗಳನ್ನು ಮಾಡುತ್ತಾರೆ. ಮಾರ್ಚ್ 31, 2002ರಂದು ಇದ್ದ ಒಟ್ಟು ಅನುತ್ಪಾದಕ ಆಸ್ತಿಗಳು ಬ್ಯಾಂಕಿನ ಒಟ್ಟಾರೆ ಮುಂಗಡದ ಪ್ರತಿಶತ 10.43 ಆಗಿದ್ದು (ಹಿಂದಿನ ವರ್ಷ ಪ್ರತಿಶತ 10.89), ಮೀಸಲಿಟ್ಟ ನಿಧಿಯನ್ನು ಹೊರತುಪಡಿಸಿ ನಿವ್ವಳ ಅನುತ್ಪಾದಕ ಆಸ್ತಿಗಳು ಪ್ರತಿಶತ 5.90ರಷ್ಟಿತ್ತು (ಹಿಂದಿನ ವರ್ಷ ಪ್ರತಿಶತ 6.93). ನಿರ್ಬಂಧಿತ ಅಗತ್ಯತೆಗಿಂತ ಹೆಚ್ಚಾಗಿ ಸಾಲಗಳ ಮೇಲೆ ಬ್ಯಾಂಕು ಮೀಸಲು ನಿಧಿಯನ್ನು ಸ್ಥಾಪಿಸಿದೆ. ಜಾಗೃತ ಪರಿಸ್ಥಿತಿಗಳ ನಿಗಾವಹಿಸುವಿಕೆಗೆ ಮತ್ತು ರಚನಾತ್ಮಕ ಯತ್ನಗಳನ್ನು ಕೈಗೆತ್ತಿಕೊಳ್ಳಲು, ಬ್ಯಾಂಕು ಒಂದು ಪೂರ್ಣ ಪ್ರಮಾಣದ ವ್ಯವಸ್ಥೆಯನ್ನು ಹೊಂದಿದೆ.





### Internal Control Systems

Your Board of Directors have already placed well-articulated internal control measures commensurate with the size of the Bank and intricacies of the business risk. The system of regular inspection, short inspection, concurrent audit and inspection by exception form part of on-site internal control besides off-site supervision. Additionally your Bank has introduced stock audit and credit audit to further strengthen the credit administration. Computerised operations are subjected to EDP audit. Administrative wings are also put under effective inspection and audit.

### Operational performance

We are happy to report the overall financial performance of the bank during the year 2001-2002 has been quite satisfactory. The total income increased by 32.40 per cent from Rs. 743.37 crore in the previous year to Rs. 984.26 crore in the year under report. Although the increase in the interest income was only Rs. 89.35 crore subdued by falling interest rates on advances and recognition of interest income through prudential measures, the increase in other income was by Rs. 151.54 crore recording 169.35% growth representing significant incremental growth from treasury operations. While interest expenditure increased by Rs. 100.87 crore with incremental growth of 20.10%, the operating expenses were contained at Rs. 130.62 crore, forming only 13.27 per cent of total income. The percentage of gross profit to gross income was 26.94% as against 18.62% in the previous year with the operating profit increasing by 84.38% and net profit by more than 100%.

### Human Resources Management and Development

Quality of the service rendered by an organisation is very much dependent on the quality of the people in that organisation. This is more pronounced in a service industry like a bank. To provide a qualitative and timely service your Bank has continued to stress on aspects like efficiency, prompt and quick service to its customers. Necessary training has been imparted to the staff members both at the Staff Training College of the Bank and at specialised outside organisations to upgrade their skill. Adequate training has also been imparted for up-gradation of skills to operate improved technology.

As in the past your bank has been able to maintain cordial and healthy industrial relations with the employees and workmen of the Bank. As a welfare measure, your Bank has introduced group insurance scheme covering the members of the Staff at various levels. The number of people employed by your Bank as on 31.3.2002 stood at 4144.

### ಆಂತರಿಕ ನಿರ್ಬಂಧ ವ್ಯವಸ್ಥೆಗಳು

ಬ್ಯಾಂಕಿನ ಗಾತ್ರ ಮತ್ತು ವ್ಯವಹಾರದಲ್ಲಿನ ಸಂಭಾವ್ಯ ಅಪಾಯಗಳ ಸೂಕ್ಷ್ಮತೆಗೆ ತಕ್ಕದಾದ ಆಂತರಿಕ ನಿರ್ಬಂಧ ವ್ಯವಸ್ಥೆಗಳನ್ನು ನಿಮ್ಮ ನಿರ್ದೇಶಕ ಮಂಡಳಿಯವರು ಈಗಾಗಲೇ ಕೈಗೊಂಡಿದ್ದಾರೆ. ದೂರಗಾಮಿ ಮೇಲ್ವಿಚಾರಣೆಯೂ ಸೇರಿದಂತೆ ನಿಯಮಿತ ಪರಿವೀಕ್ಷಣೆ, ಕಿರುಪರಿವೀಕ್ಷಣೆ, ಸಹಗಾಮಿ ಲೆಕ್ಕ ಪರಿಶೋಧನೆ ಮತ್ತು ಅಪವಾದಾತ್ಮಕ ಪರಿವೀಕ್ಷಣೆಗಳು, ಸ್ಥಾನಿಕ ಆಂತರಿಕ ನಿರ್ಬಂಧ ವ್ಯವಸ್ಥೆಗಳ ಪೂರಕ ಅಂಶಗಳಾಗಿವೆ. ಮುಂಗಡ ಕಾರ್ಯನಿರ್ವಹಣೆಯನ್ನು ಇನ್ನಷ್ಟು ಬಲಪಡಿಸುವ ದೃಷ್ಟಿಯಿಂದ, ನಿಮ್ಮ ಬ್ಯಾಂಕು 'ದಾಸ್ತಾನು ಲೆಕ್ಕ ಪರಿಶೋಧನೆ' ಮತ್ತು 'ಮುಂಗಡ ಲೆಕ್ಕ ಪರಿಶೋಧನೆ'ಗಳನ್ನು ಆರಂಭಿಸಿದೆ. ಗಣಕೀಕೃತ ವ್ಯವಹಾರಗಳನ್ನು ವಿದ್ಯುನ್ಮಾನ ದತ್ತಾಂಶ ಸಂಸ್ಕರಣಾ ಲೆಕ್ಕ ಪರಿಶೋಧನೆಗೊಳಪಡಿಸಲಾಗಿದೆ. ಆಡಳಿತಾತ್ಮಕ ವಿಭಾಗಗಳನ್ನು ಕೂಡಾ ಪರಿಣಾಮಕಾರಿ ಪರಿವೀಕ್ಷಣೆ ಮತ್ತು ಲೆಕ್ಕ ಪರಿಶೋಧನೆಗೊಳಪಡಿಸಲಾಗಿದೆ.

### ನಿರ್ವಹಣಾ ಸಾಧನೆಗಳು

2001-2002ನೇ ವರ್ಷದಲ್ಲಿ ಬ್ಯಾಂಕಿನ ಒಟ್ಟಾರೆ ಆರ್ಥಿಕ ಸಾಧನೆಗಳು ಬಹಳ ತೃಪ್ತಿದಾಯಕವಾಗಿವೆ ಎಂದು ತಿಳಿಸಲು ನಾವು ಹರ್ಷಿಸುತ್ತೇವೆ. ಬ್ಯಾಂಕಿನ ಒಟ್ಟು ವರಮಾನವು ಹಿಂದಿನ ವರ್ಷ ಇದ್ದ ರೂ. 743.37 ಕೋಟಿಗಳಿಂದ, ಈ ವರ್ಷ ರೂ. 984.26 ಕೋಟಿಗಳಿಗೆ ಏರಿತು, ಪ್ರತಿಶತ 32.40ರಷ್ಟು ಬೆಳವಣಿಗೆಯಾಗಿದೆ. ಮುಂಗಡಗಳ ಮೇಲಿನ ಬಡ್ತಿ ದರಗಳ ಇಳಿಕೆ ಮತ್ತು ಬಡ್ತಿ ವರಮಾನವನ್ನು ಔಚಿತ್ಯಪೂರ್ಣವಾಗಿ ಗುರುತಿಸುವ ಕ್ರಮದಿಂದಾಗಿ ಬಡ್ತಿ ವರಮಾನದಲ್ಲಿನ ಏರಿಕೆಯು ಕೇವಲ ರೂ. 89.35 ಕೋಟಿಗಳಿದ್ದಾಗ್ಯೂ ಇತರ ವರಮಾನಗಳಲ್ಲಿನ ಏರಿಕೆಯು ರೂ. 151.54 ಕೋಟಿಗಳಷ್ಟಾಗಿದ್ದು, ಏರಿಕೆಯ ಪ್ರಮಾಣವು ಪ್ರತಿಶತ 169.35 ದಾಖಲಾಗಿರುತ್ತದೆ. ಇದು ಖಜಾನೆ ವ್ಯವಹಾರಗಳಿಂದ ಬಂದ ಪ್ರಮುಖವಾದ ಅಧಿಕಾಂಶ ಏರಿಕೆಯಿಂದ ಸಾಧ್ಯವಾಗಿದೆ. ಬಡ್ತಿ ಬಾಬು ಖರ್ಚು ರೂ. 100.87 ಕೋಟಿಗಳಷ್ಟು ಹೆಚ್ಚಾಗಿದ್ದು, ಏರಿಕೆಯ ಪ್ರಮಾಣ ಪ್ರತಿಶತ 20.10 ರಷ್ಟಾಗಿದ್ದರೂ, ನಿರ್ವಹಣಾವೆಚ್ಚಗಳನ್ನು ರೂ. 130.62 ಕೋಟಿಗಳಿಗೆ ಸೀಮಿತಗೊಳಿಸಿದ್ದು, ಇದು ಒಟ್ಟು ವರಮಾನದ ಪ್ರತಿಶತ 13.27 ಮಾತ್ರ ಆಗಿದೆ. ಈ ವರ್ಷ ಸ್ಥೂಲ ವರಮಾನದ ಪ್ರತಿಶತ 26.94ರಷ್ಟು ಸ್ಥೂಲ ಲಾಭವಾಗಿದ್ದು, ಇದು ಕಳೆದ ವರ್ಷ ಪ್ರತಿಶತ 18.62ರಷ್ಟಾಗಿತ್ತು. ಪ್ರಸಕ್ತ ವರ್ಷ ನಿರ್ವಹಣಾ ಲಾಭವು ಪ್ರತಿಶತ 84.38 ರಷ್ಟು ಏರಿತು, ನಿವ್ವಳ ಲಾಭದಲ್ಲಿ ಪ್ರತಿಶತ 100ಕ್ಕಿಂತಲೂ ಮೀರಿದ ಹೆಚ್ಚಳವಾಗಿದೆ.

### ಮಾನವ ಸಂಪನ್ಮೂಲಗಳ ನಿರ್ವಹಣೆ ಮತ್ತು ಅಭಿವೃದ್ಧಿ

ಒಂದು ಸಂಸ್ಥೆಯ ಸೇವಾ ಗುಣಮಟ್ಟವು ಆ ಸಂಸ್ಥೆಯಲ್ಲಿನ ನೌಕರರ ಗುಣಮಟ್ಟದ ಮೇಲೆ ಬಹಳಷ್ಟು ಅವಲಂಬಿತವಾಗಿರುತ್ತದೆ. ಬ್ಯಾಂಕುಗಳಂತಹ ಸೇವಾಸಂಸ್ಥೆಗಳಲ್ಲಿ ಇದರ ಪ್ರಾಮುಖ್ಯತೆ ಇನ್ನೂ ಹೆಚ್ಚು. ಉತ್ತಮ ಗುಣಮಟ್ಟದ ಮತ್ತು ಸಮಯ ಬದ್ಧ ಸೇವೆಯನ್ನು ನೀಡುವ ಉದ್ದೇಶದಿಂದ ನಿಮ್ಮ ಬ್ಯಾಂಕು ದಕ್ಷತೆ, ಗ್ರಾಹಕರಿಗೆ ಕ್ಷಿಪ್ರ ಮತ್ತು ತಕ್ಷಣ ಸೇವೆಗೆ ಅಧಿಕ ಪ್ರಾಮುಖ್ಯತೆಯನ್ನು ಕೊಡುತ್ತಾ ಬಂದಿದೆ. ಬ್ಯಾಂಕಿನ ಸಿಬ್ಬಂದಿ ವರ್ಗದವರ ಪರಿಣತಿಯನ್ನು ಸುಧಾರಿಸುವ ದೃಷ್ಟಿಯಿಂದ, ಅವರಿಗೆ ಬ್ಯಾಂಕಿನ ಸಿಬ್ಬಂದಿ ತರಬೇತಿ ಕೇಂದ್ರ ಮತ್ತು ಇತರ ವೃತ್ತಿಪೂರ್ಣ ಬಾಹ್ಯ ಸಂಸ್ಥೆಗಳಲ್ಲಿ ಯೋಗ್ಯವಾದ ತರಬೇತಿಯನ್ನು ನೀಡಲಾಗಿದೆ. ಸುಧಾರಿತ ತಂತ್ರಜ್ಞಾನ ನಿರ್ವಹಣೆಗೆ ಅಗತ್ಯವಾದ ಕುಶಲತೆಯನ್ನು ಗಳಿಸಲು ಸಿಬ್ಬಂದಿಯವರಿಗೆ ಸಾಕಷ್ಟು ತರಬೇತಿಯನ್ನು ಕೊಡಲಾಗಿದೆ.

ಈ ಹಿಂದಿನಂತೆ ಬ್ಯಾಂಕಿನ ನೌಕರರು ಮತ್ತು ಕೆಲಸಗಾರರೊಂದಿಗೆ ಹೃತ್ಪೂರ್ವಕ ಮತ್ತು ಸೌಹಾರ್ದಯುತ ಬಾಂಧವ್ಯವನ್ನು ನಿಮ್ಮ ಬ್ಯಾಂಕು ಉಳಿಸಿಕೊಂಡು ಬಂದಿದೆ. ಬ್ಯಾಂಕಿನ ನೌಕರರ ಅಭ್ಯುದಯಕ್ಕಾಗಿ, ನಿಮ್ಮ ಬ್ಯಾಂಕು 'ಗುಂಪು ವಿಮಾ ಯೋಜನೆ'ಯನ್ನು ಜಾರಿಗೊಳಿಸಿದ್ದು, ಇದು ಬ್ಯಾಂಕಿನ ಎಲ್ಲಾ ಸ್ವರದ ಸಿಬ್ಬಂದಿಗಳನ್ನು ಒಳಗೊಂಡಿರುತ್ತದೆ. 31-3-2002 ರಂದು ನಿಮ್ಮ ಬ್ಯಾಂಕಿನಲ್ಲಿ 4144 ನೌಕರರಿದ್ದರು.



### Directors' Responsibility Statement

As per Section 217 (2AA) of Companies (Amendment) Act, 2000, your Directors report that:

The Accounts for the year 2001-02 were prepared by following the Accounting Standards in so far as they apply to Banks. However with regard to accounting for effect of change in Foreign Exchange rates, the Bank has followed the FEDAI guidelines in preference to Accounting Standard 11, as permitted by RBI guidelines.

The Accounting policies adopted and applied consistently by the Bank are in tune with the RBI guidelines issued from time to time. Reasonable and prudent judgements and estimates have been made in the accounts so as to give a true and fair view of the state of affairs of the Bank and of the profit of the bank for the year ended on 31-03-2002.

The Bank had taken proper and sufficient care for maintaining adequate accounting records in accordance with the provisions of the Companies Act in so far as they apply to Banks. The Annual Accounts for the year ended 31-03-2002 have been prepared on a 'going concern' basis.

### Statutory Disclosure

The provisions of Section 217(1) (e) of the Act relating to conservation of energy and technology absorption do not apply to the Bank. The Bank has however used Information Technology extensively in its operations.

There were no employees who were in receipt of remuneration for which particulars of employees have to be disclosed pursuant to section 217(2A) of the Companies Act, 1956, read with the Companies (Particulars of Employees) Rules, 1975 and hence they are not applicable.

### Acknowledgement

Your Directors would like to place on record their sincere gratitude to the Reserve Bank of India for their continued support and guidance to the Bank.

Your Directors are also grateful to the shareholders, depositors, customers and well-wishers of the Bank for their continued support and co-operation.

Your Directors also thank the staff of the Bank at all levels for their active support and co-operation and look forward to the continued co-operation in the realisation of the corporate goals in the days ahead.

For and on behalf of Board of Directors  
Sd/-

Place : Mangalore  
Date : 15th June, 2002

Ananthakrishna  
Chairman

ನಿರ್ದೇಶಕರ ಜವಾಬ್ದಾರಿಗಳ ಬಗ್ಗೆ ವಿವರಣೆ

ಕಂಪನಿ (ತಿದ್ದುಪಡಿ) ಕಾಯಿದೆ 2000, ವಿಭಾಗ 217(2AA) ಪ್ರಕಾರ, ನಿಮ್ಮ ನಿರ್ದೇಶಕರು ಈ ಕೆಳಗಿನಂತೆ ವರದಿ ಮಾಡುತ್ತಾರೆ:-

2001-2002ರ ಲೆಕ್ಕಪತ್ರಗಳನ್ನು ಬ್ಯಾಂಕುಗಳಿಗೆ ಅನ್ವಯಿಸುವ ಲೆಕ್ಕಪತ್ರ ಸಂಹಿತೆಯನ್ನು ಸೂಚಿಸಿ ತಯಾರಿಸಲಾಗಿದೆ. ವಿದೇಶೀ ವಿನಿಮಯಗಳ ದರಗಳಲ್ಲಿನ ಬದಲಾವಣೆಯ ಪರಿಣಾಮದ ಬಗ್ಗೆನ ಲೇಖ್ಯಾವಿಧಾನದಲ್ಲಿ ಬ್ಯಾಂಕು, ಲೆಕ್ಕಪತ್ರ ಸಂಹಿತೆ ಸಂಖ್ಯೆ 11ರ ಬದಲಿಗೆ, ಭಾರತೀಯ ರಿಸರ್ವ್ ಬ್ಯಾಂಕಿನ ಅನುಮೋದಿತ ಮಾರ್ಗದರ್ಶನದಂತೆ, ಭಾರತೀಯ ವಿದೇಶೀ ವಿನಿಮಯ ವರ್ತಕರ ಸಂಘ (FEDAI)ದ ಮಾರ್ಗದರ್ಶಿ ಸೂತ್ರಗಳಿಗೆ ಪ್ರಾಶಸ್ತ್ಯ ನೀಡಿ ಅನುಸರಿಸಿದೆ.

ಬ್ಯಾಂಕು ಅಳವಡಿಸಿರುವ ಮತ್ತು ನಿಯಮಿತವಾಗಿ ಅನುಸರಿಸುತ್ತಿರುವ ಲೇಖ್ಯಾವಿಧಾನ ನೀತಿಗಳು, ಭಾರತೀಯ ರಿಸರ್ವ್ ಬ್ಯಾಂಕ್ ಕಾಲಕಾಲಕ್ಕೆ ಹೊರಡಿಸಿರುವ ಮಾರ್ಗದರ್ಶಿ ಸೂತ್ರಗಳಿಗೆ ಅನುಗುಣವಾಗಿವೆ. 31.3.2002ರಂದು ಅಂತ್ಯವಾದ ವರ್ಷದಂದು ಇದ್ದ ಬ್ಯಾಂಕಿನ ಸ್ಥಿತಿಗತಿಯ ಮತ್ತು ಲಾಭದ ನಿಜವಾದ ಹಾಗೂ ಯಥಾರ್ಥವಾದ ಚಿತ್ರಣ ಕೊಡಲು ಯಥೋಚಿತ, ವಿವೇಕಯುತ ತೀರ್ಮಾನಗಳು ಮತ್ತು ಅಂದಾಜುಗಳನ್ನು ಲೆಕ್ಕಪತ್ರಗಳನ್ನಿಡಲು ಮಾಡಲಾಗಿದೆ.

ಕಂಪನಿ ಕಾಯ್ದೆಯಲ್ಲಿನ ಬ್ಯಾಂಕುಗಳಿಗೆ ಅನ್ವಯಿಸುವ ಉಪಬಂಧಗಳ ಪ್ರಕಾರ, ಲೆಕ್ಕಪತ್ರಗಳನ್ನಿಡಲು ಬ್ಯಾಂಕು ಯುಕ್ತ ಮತ್ತು ಅಗತ್ಯವಾದ ಎಚ್ಚರಿಕೆಯನ್ನು ತೆಗೆದುಕೊಂಡಿದೆ. 31.3.2002ರಂದು ಮುಕ್ತಾಯಗೊಂಡ ವಾರ್ಷಿಕ ಲೆಕ್ಕಪತ್ರಗಳನ್ನು 'ಪ್ರಚಲಿತ ಸಂಸ್ಥೆ' ಮಾದರಿಯಂತೆ ತಯಾರಿಸಲಾಗಿದೆ.

ಶಾಸನಬದ್ಧ ಪ್ರಕಟಣೆ

ಶಕ್ತಿ ಸಂಪನ್ಮೂಲ ರಕ್ಷಣೆ ಮತ್ತು ತಂತ್ರಜ್ಞಾನ ಅಳವಡಿಕೆಗೆ ಸಂಬಂಧಿಸಿದ ಕಂಪನಿ ಕಾಯ್ದೆಯ ವಿಭಾಗ 217, ಉಪವಿಭಾಗ 1(ಇ) ಬ್ಯಾಂಕುಗಳಿಗೆ ಅನ್ವಯಿಸುವುದಿಲ್ಲ. ಆದಾಗ್ಯೂ, ಬ್ಯಾಂಕು ತನ್ನ ವ್ಯವಹಾರದಲ್ಲಿ ಮಾಹಿತಿ ತಂತ್ರಜ್ಞಾನವನ್ನು ವಿಸ್ತೃತವಾಗಿ ಉಪಯೋಗಿಸುತ್ತಿದೆ.

ಬ್ಯಾಂಕಿನ ಯಾರೊಬ್ಬ ಸಿಬ್ಬಂದಿಯೂ ಕೂಡಾ ಕಂಪನಿ ಕಾಯ್ದೆ 1956ರ ವಿಭಾಗ 217(2ಎ) ಹಾಗೂ ಕಂಪನಿಗಳ (ಸಿಬ್ಬಂದಿ ವಿವರ) ನಿಯಮಗಳನ್ವಯ ಒಟ್ಟರಂಗಪಡಿಸ ಬೇಕಾದಷ್ಟು ಸಂಭಾವನೆಯನ್ನು ಪ್ರಸ್ತುತ ವರ್ಷದಲ್ಲಿ ಪಡೆಯದೇ ಇರುವುದರಿಂದ, ಅವುಗಳು ಬ್ಯಾಂಕಿಗೆ ಅನ್ವಯವಾಗುವುದಿಲ್ಲ.

ಸ್ವೀಕೃತಿ

ಭಾರತೀಯ ರಿಸರ್ವ್ ಬ್ಯಾಂಕಿನ ನಿರಂತರ ಬೆಂಬಲ ಮತ್ತು ಮಾರ್ಗದರ್ಶನಕ್ಕಾಗಿ, ನಿಮ್ಮ ನಿರ್ದೇಶಕರು ಅವರ ಹೃತ್ಪೂರ್ವಕ ಕೃತಜ್ಞತೆಗಳನ್ನು ದಾಖಲಿಸಲು ಇಚ್ಛಿಸುತ್ತಾರೆ.

ಬ್ಯಾಂಕಿನ ಶೇರುದಾರರ, ಲೇವಣಿದಾರರ, ಗ್ರಾಹಕರ ಮತ್ತು ಹಿತೈಷಿಗಳ ನಿರಂತರ ಬೆಂಬಲ ಮತ್ತು ಸಹಕಾರಕ್ಕಾಗಿ ನಿಮ್ಮ ನಿರ್ದೇಶಕರು ಚಿರಋಣಿಗಳಾಗಿದ್ದಾರೆ.

ಬ್ಯಾಂಕಿನ ಎಲ್ಲಾ ಸ್ವರದ ಸಿಬ್ಬಂದಿ ವರ್ಗದವರು ನೀಡಿದ ಸಕ್ರಿಯ ಬೆಂಬಲ ಮತ್ತು ಸಹಕಾರಗಳಿಗೆ, ನಿಮ್ಮ ನಿರ್ದೇಶಕರು ಧನ್ಯವಾದಗಳನ್ನರ್ಪಿಸುತ್ತಾರೆ, ಹಾಗೂ ಮುಂಬರುವ ದಿನಗಳಲ್ಲಿ ಬ್ಯಾಂಕಿನ ಸಾಂಸ್ಥಿಕ ಗುರಿಗಳನ್ನು ತಲುಪಲು ಅವರ ಅವಿರತ ಸಹಕಾರ ಮತ್ತು ಸಹಾಯವನ್ನು ನಿರೀಕ್ಷಿಸುತ್ತಾರೆ.

ನಿರ್ದೇಶಕರ ಮಂಡಳಿಯ ಪರವಾಗಿ ಮತ್ತು ಅಪ್ಪಣೆಯೊಂದಿಗೆ,

ಸಹಿ/-

ಸ್ಥಳ : ಮಂಗಳೂರು  
ದಿನಾಂಕ : ಜೂನ್ 15, 2002

ಅನಂತಕೃಷ್ಣ  
ಅಧ್ಯಕ್ಷರು