

82nd

ANNUAL REPORT

2005 - 2006






The Karnataka Bank Ltd.

www.reportjunction.com

Board of Directors ನಿರ್ದೇಶಕರ ಮಂಡಳಿ

Chairman & Chief Executive Officer

ಅಧ್ಯಕ್ಷರು ಮತ್ತು ಮುಖ್ಯ ಕಾರ್ಯ ನಿರ್ವಾಹಕ ಅಧಿಕಾರಿ

Sri Ananthakrishna
ಶ್ರೀ ಅನಂತಕೃಷ್ಣSri I. Ramamohan Rao
ಶ್ರೀ ಐ. ರಾಮಮೋಹನ ರಾವ್Sri U.V. Bhat
ಶ್ರೀ ಯು.ವಿ. ಭಟ್Sri D. Surendra Kumar
ಶ್ರೀ ಡಿ. ಸುರೇಂದ್ರ ಕುಮಾರ್Sri I. Jagdish Rao
ಶ್ರೀ ಐ. ಜಗದೀಶ್ ರಾವ್Sri Jairam G. Kimmane
ಶ್ರೀ ಜೈರಾಮ್ ಜಿ. ಕಿಮ್ಮನೆSri M. Bheema Bhat
ಶ್ರೀ ಎಮ್. ಭೀಮ ಭಟ್Sri S.R. Hegde
ಶ್ರೀ ಎಸ್.ಆರ್. ಹೆಗಡೆDr. N. Seshagiri
ಡಾ. ಎನ್. ಶೇಷಗಿರಿSri R.V. Shastri
ಶ್ರೀ ಆರ್.ವಿ. ಶಾಸ್ತ್ರಿSri U.R. Bhat
ಶ್ರೀ ಯು.ಆರ್. ಭಟ್

CHIEF GENERAL MANAGER

Sri P. Jayarama Bhat

ಮುಖ್ಯ ಮಹಾ ಪ್ರಬಂಧಕರು

ಶ್ರೀ ಪಿ. ಜಯರಾಮ ಭಟ್

GENERAL MANAGERS

Sri M. Gopalkrishna Bhat

Sri N.S. Chakkera

ಮಹಾ ಪ್ರಬಂಧಕರು

ಶ್ರೀ ಎಮ್. ಗೋಪಾಲಕೃಷ್ಣ ಭಟ್

ಶ್ರೀ ಎನ್.ಎಸ್. ಚಕ್ರೇರ

DEPUTY GENERAL MANAGERS

Sri M.V.C.S. Karanth

Sri N. Upendra Prabhu

Sri K.H. Shivaswamy Aithal

Sri P. Jairama Hande

Sri P.R. Srinivasa Holla

Sri B. Prasanna Kumar

Sri V.M. Samaga

Sri B. Ashok Hegde

Sri B. Vittal Rao

ಉಪ ಮಹಾ ಪ್ರಬಂಧಕರು

ಶ್ರೀ ಎಮ್.ವಿ.ಸಿ.ಎಸ್. ಕಾರಂತ್

ಶ್ರೀ ಎನ್.ಉಪೇಂದ್ರ ಪ್ರಭು

ಶ್ರೀ ಕೆ.ಯಚ್. ಶಿವಸ್ವಾಮಿ ಐತಾಳ್

ಶ್ರೀ ಪಿ. ಜೈರಾಮ ಹಂದೆ

ಶ್ರೀ ಪಿ.ಆರ್. ಶ್ರೀನಿವಾಸ ಹೊಲ್ಲ

ಶ್ರೀ ಬಿ. ಪ್ರಸನ್ನ ಕುಮಾರ್

ಶ್ರೀ ವಿ.ಎಮ್. ಸಾಮಗ

ಶ್ರೀ ಬಿ. ಅಶೋಕ ಹೆಗ್ಡೆ

ಶ್ರೀ ಬಿ. ವಿಠಲ ರಾವ್

ASST. GENERAL MANAGERS

Sri V.N. Manohar

Sri K.G. Ramesh Rao

Sri B.S. Prabhakar

Sri I. Santhosh Kumar

Sri M.S. Mahabaleshwara

Dr. Meera Laetitia B. Aranha

Sri Gajanan T. Hedge

Sri Jagdish Moleyar

Sri S. Anandarama Adiga

Sri M.V. Mohan

Sri Raghurama

Sri M. Raghavendra Bhat

Sri S. Ramachandra Bhat

Sri Subhaschandra Puranik

ಸಹಾಯಕ ಮಹಾ ಪ್ರಬಂಧಕರು

ಶ್ರೀ ವಿ.ಎನ್. ಮನೋಹರ

ಶ್ರೀ ಕೆ.ಜಿ. ರಮೇಶ್ ರಾವ್

ಶ್ರೀ ಬಿ.ಎಸ್. ಪ್ರಭಾಕರ್

ಶ್ರೀ ಐ. ಸಂತೋಷ್ ಕುಮಾರ್

ಶ್ರೀ ಎಮ್.ಎಸ್. ಮಹಾಬಲೇಶ್ವರ

ಡಾ. ಮೀರಾ ಲೆಟಿಶಿಯಾ ಬಿ. ಆರಾನ್ಹ

ಶ್ರೀ ಗಜಾನನ ಟಿ. ಹೆಗಡೆ

ಶ್ರೀ ಜಗದೀಶ ಮೊಲಿಯಾರ್

ಶ್ರೀ ಎಸ್. ಆನಂದರಾಮ ಅಡಿಗ

ಶ್ರೀ ಎಮ್.ವಿ. ಮೋಹನ್

ಶ್ರೀ ರಘುರಾಮ

ಶ್ರೀ ಎಮ್. ರಾಘವೇಂದ್ರ ಭಟ್

ಶ್ರೀ ಎಸ್. ರಾಮಚಂದ್ರ ಭಟ್

ಶ್ರೀ ಸುಭಾಷ್ ಚಂದ್ರ ಪುರಾಣಿಕ್

COMPANY SECRETARY

Sri Y.V. Balachandra

ಕಂಪೆನಿ ಕಾರ್ಯದರ್ಶಿ

ಶ್ರೀ ಎಚ್.ವಿ. ಬಾಲಚಂದ್ರ

LEGAL ADVISER

Sri M.V. Shankar Bhat

ಕಾನೂನು ಸಲಹೆಗಾರರು

ಶ್ರೀ ಎಂ.ವಿ. ಶಂಕರ್ ಭಟ್

AUDITORS

M/s. P. Ishwara Bhat & Co., Bangalore

M/s. Rao & Swami, Bangalore

ಲೆಕ್ಕ ಪರಿಶೋಧಕರು

ಮೆ. ಪಿ. ಈಶ್ವರ ಭಟ್ ಎಂಡ್ ಕೋ., ಬೆಂಗಳೂರು

ಮೆ. ರಾವ್ ಎಂಡ್ ಸ್ವಾಮಿ, ಬೆಂಗಳೂರು

REGISTRAR & SHARE TRANSFER AGENT

M/s. Alpha Systems Pvt. Ltd., Bangalore

Regd. & Head Office: Mahaveera Circle, Mangalore

ನೋಂದಣಾಧಿಕಾರಿ ಮತ್ತು ಶೇರು ವರ್ಗಾವಣಾ ಪ್ರತಿನಿಧಿ

ಮೆ. ಅಲ್ಫಾ ಸಿಸ್ಟಮ್ಸ್ ಪ್ರೈವೇಟ್ ಲಿಮಿಟೆಡ್, ಬೆಂಗಳೂರು

ನೋಂದಾಯಿತ ಮತ್ತು ಪ್ರಧಾನ ಕಛೇರಿ: ಮಹಾವೀರ ವೃತ್ತ, ಮಂಗಳೂರು

DIRECTORS' 82nd ANNUAL REPORT**ನಿರ್ದೇಶಕರ ಮಂಡಳಿಯ 82ನೇ ವಾರ್ಷಿಕ ವರದಿ**

Your Directors have pleasure in presenting the Eighty Second Annual Report, the Audited Balance Sheet as at and the Profit & Loss Account for the year ended, 31st March 2006, along with Auditors' Report.

PERFORMANCE HIGHLIGHTS

Performance highlights for the financial year in the key financial areas are as under:

	(Rs. in Crore)	
Particulars	2005-06	2004-05
Deposits	13243.16	10837.06
Advances	7791.57	6287.44
Investments	5548.58	4555.72
Total Income	1184.84	1061.08
Operating Profit	328.29	340.71
Net Profit	176.03	147.15

Your bank witnessed satisfactory growth in all the key business variables during the year. The total business turnover of the bank touched Rs.21035 Crore, an increase of 22.83% over the preceding year. The total assets of the Bank increased from Rs.12526.72 Crore to Rs.14953.27 Crore recording a growth of 19.37%. While the operating profit decreased marginally on account of decline in treasury income. The net interest income rose from Rs.316.89 Crore in 2004-05 to Rs.365.97 Crore, there by registering a growth of 15.49%. The substantial reduction in NPAs resulted in less provisioning therefor and the net profit improved by 19.63%.

The total deposits of the bank grew from Rs.10837.06 Crore in 2004-05 to Rs.13243.16 Crore during the year under report, registering a growth of 22.20%. The share of low cost deposits of the bank namely Savings and Current Account deposits have shown a steady increase.

The total advances grew from Rs.6287.44 Crore in fiscal 2005 to Rs.7791.57 Crore in fiscal 2006, an increase of 23.92%. The share of agricultural advances increased from Rs.621.12 Crore to Rs.737.33 Crore. The priority sector advances increased from Rs.2094 Crore to Rs.2772 Crore. The lending under various socio-economic schemes has shown satisfactory progress.

The total investments of the bank as on 31st March 2006 stood at Rs.5548.58 Crore as against Rs.4555.72 Crore

ಬ್ಯಾಂಕಿನ 82ನೇ ವಾರ್ಷಿಕ ವರದಿ, 31ನೇ ಮಾರ್ಚ್ 2006ಕ್ಕೆ ಮುಕ್ತಾಯಗೊಂಡ ಆರ್ಥಿಕ ವರ್ಷದ ಪರಿಶೋಧಿಸಲ್ಪಟ್ಟ ಆಸ್ತಿಹೂಣೆ ಪಟ್ಟಿ ಮತ್ತು ಲಾಭ ನಷ್ಟ ತಜ್ಞರನ್ನು ಲೆಕ್ಕಪರಿಶೋಧಕರ ವರದಿಯೊಂದಿಗೆ ಬ್ಯಾಂಕಿನ ಶೇರುದಾರರ ಮುಂದಿಡಲು ನಿಮ್ಮ ನಿರ್ದೇಶಕರು ಹರ್ಷಿಸುತ್ತಾರೆ.

ಸಾಧನೆಯ ಹೆಗ್ಗುರುತುಗಳು

ಆರ್ಥಿಕ ವರ್ಷದ ಸಾಧನೆಯ ಪ್ರಮುಖ ಆರ್ಥಿಕ ಸೂಚಕಗಳು ಈ ಕೆಳಗಿನಂತಿವೆ.

	(ರೂ. ಕೋಟಿಗಳಲ್ಲಿ)	
ವಿವರಗಳು	2005-06	2004-05
ಲೇವಣಿಗಳು	13243.16	10837.06
ಮುಂಗಡಗಳು	7791.57	6287.44
ಹೂಡಿಕೆಗಳು	5548.58	4555.72
ಒಟ್ಟು ಆದಾಯ	1184.84	1061.08
ನಿರ್ವಹಣಾ ಲಾಭ	328.29	340.71
ನಿವ್ವಳ ಲಾಭ	176.03	147.15

ಪ್ರಸ್ತುತ ವರ್ಷದಲ್ಲಿ ನಿಮ್ಮ ಬ್ಯಾಂಕು ವ್ಯವಹಾರದಲ್ಲಿರುವ ವ್ಯತ್ಯಯಗಳ ಪ್ರಮುಖ ಅಂಶಗಳಲ್ಲಿ ತೃಪ್ತಿಕರವಾದ ಬೆಳವಣಿಗೆಯನ್ನು ದಾಖಲಿಸಿದೆ. ಬ್ಯಾಂಕಿನ ಒಟ್ಟು ವ್ಯವಹಾರವು ರೂ.21,035 ಕೋಟಿಯನ್ನು ಸ್ಪರ್ಶಿಸಿದ್ದು ಇದು ಹಿಂದಿನ ವರ್ಷಕ್ಕಿಂತ ಶೇ 22.83 ಹೆಚ್ಚಳದ ಸಾಧನೆಯಾಗಿದೆ. ಬ್ಯಾಂಕಿನ ಒಟ್ಟು ಆಸ್ತಿಯು ರೂ.12526.72 ಕೋಟಿಯಿಂದ ರೂ.14953.27 ಕೋಟಿಗೆ ಏರಿತು ಶೇ 19.37ರ ಸಾಧನೆಯನ್ನು ದಾಖಲಾಗಿದೆ. ಆದರೆ ಖಜಾನೆ ಆದಾಯದ ಇಳಿಮುಖದಿಂದ, ನಿರ್ವಹಣಾ ಲಾಭದಲ್ಲಿ ಸ್ವಲ್ಪ ಇಳಿಮುಖಿತೆ ಕಂಡು ಬಂದಿದೆ. ನಿವ್ವಳ ಬಡ್ಡಿ ಆದಾಯವು 2004-05ರಲ್ಲಿ ರೂ.316.89 ಕೋಟಿಯಷ್ಟಿದ್ದು ಇದು 2005-06ರಲ್ಲಿ ರೂ.365.97 ಕೋಟಿಗೆ ಏರಿತು ತನ್ಮೂಲಕ ಶೇ 15.49ರ ಅಭಿವೃದ್ಧಿ ದಾಖಲಾಗಿದೆ. ಅನುತ್ತಾದಕ ಮುಂಗಡಗಳ ಗಣನೀಯ ಇಳಿಕೆ ಮತ್ತು ಅವುಗಳಿಗೆ ಮಾಡಲಾದ ಕಡಿಮೆ ಮೀಸಲಾತಿಗಳಿಂದಾಗಿ, ನಿವ್ವಳ ಆದಾಯವು ಶೇ. 19.63ಕ್ಕೆ ಏರಿತು ಬೃಷ್ಟಿ, ಉತ್ತಮ ಏರುಗತಿಕೆ ಕಂಡಿದೆ.

ಬ್ಯಾಂಕಿನ ಒಟ್ಟು ಲೇವಣಿಯು 2004-05ರಲ್ಲಿದ್ದ ರೂ.10837.06 ಕೋಟಿಯಿಂದ, ಪ್ರಸ್ತುತ ವರದಿ ವರ್ಷದಲ್ಲಿ ರೂ.13243.16 ಕೋಟಿಗೆ ಏರಿತು ಪ್ರತಿಶತ 22.20 ವೃದ್ಧಿಯನ್ನು ದಾಖಲಿಸಿದೆ. ನಿಮ್ಮ ವೆಚ್ಚದ ಲೇವಣಿಗಳಾದ ಉಳಿತಾಯ ಖಾತೆ ಹಾಗೂ ಚಾಲ್ತಿ ಖಾತೆಗಳ ಲೇವಣಿ ಮೊತ್ತವೂ ಅಭಿವೃದ್ಧಿಗೆ ತಮ್ಮ ಕೊಡುಗೆ ನೀಡಿದ್ದು ಅವು ಸುಸ್ಥಿರ ಬೆಳವಣಿಗೆ ಕಂಡಿವೆ.

ಬ್ಯಾಂಕಿನ ಒಟ್ಟು ಮುಂಗಡಗಳ ಮೊತ್ತವು 2005 ಆರ್ಥಿಕ ವರ್ಷಾಂತ್ಯದಲ್ಲಿದ್ದ ರೂ.6287.44 ಕೋಟಿಯಿಂದ 2006 ಆರ್ಥಿಕ ವರ್ಷಾಂತ್ಯಕ್ಕೆ ರೂ.7791.57 ಕೋಟಿಗೆ ಬೆಳವಣಿಗೆ ಕಂಡಿದ್ದು ಶೇ 23.92ರ ಅಭಿವೃದ್ಧಿಯ ದಾಖಲೆಯಾಗಿದೆ. ಕೃಷಿ ಮುಂಗಡ ಅಂಶವೂ ರೂ.621.12 ಕೋಟಿಯಿಂದ ರೂ.737.33 ಕೋಟಿಗೆ ಏರಿಕೆಯಾಗಿದೆ. ಆದ್ಯತಾರಂಗದ ಮುಂಗಡವು ರೂ.2094 ಕೋಟಿಯಿಂದ ರೂ.2772 ಕೋಟಿಗೆ ಏರಿತು. ಸಾಮಾಜಿಕ-ಆರ್ಥಿಕ ಯೋಜನೆಯನ್ನಯ ನೀಡಲಾದ ಮುಂಗಡಗಳಲ್ಲಿ ತೃಪ್ತಿಕರವಾದ ಬೆಳವಣಿಗೆಯಾಗಿದೆ.

as on 31st March 2005, showing a growth of 21.79%. The average modified duration of the investment portfolio (AFS) category has come down from 4.40 years to 3.77 years.

PROFIT

During the year, your Bank posted an operating profit of Rs.32829.14 lakh, as against Rs.34070.83 lakh for the fiscal 2005. The net profit of the bank increased from Rs.14714.64 lakh to Rs.17603.39 lakh.

APPROPRIATIONS

The net profit of Rs.17603.39 lakh which along with amount transferred from Investment Fluctuation Reserve (IFR) Rs.12000.00 lakh and a sum of Rs.0.95 lakh brought forward from the previous year aggregated Rs.29604.34 lakh is appropriated as under. The corresponding figure for the previous year was Rs.14714.88 lakh.

Appropriation	Rs. in Lakh
Transfer to Statutory Reserve	10600.00
Transfer to Capital Reserve	125.46
Transfer to Revenue & General Reserve	14575.00
Transfer to Development Fund	30.00
Transfer to Exchange Fluctuation Fund	120.00
Transfer to Proposed Dividend	
(including tax there on)	4148.01
Balance carried to Balance Sheet	5.87
	29604.34

DIVIDEND

Keeping in mind the overall performance of the Bank and the positive outlook for your Bank's future, your Directors are pleased to recommend a dividend of 30%. The total amount of dividend proposed to be distributed is Rs.41.48 Crore (including dividend distribution tax), which is 51.10% higher than the amount distributed during 2004-05 (Rs.27.69 Crore). The dividend payout ratio proposed for the year stands higher at 23.56% as compared to 18.81% during the year 2004-05.

EARNING PER SHARE / BOOK VALUE

The earning per share (weighted average) and the book

ವ್ಯಾಂಕಿನ ಒಟ್ಟು ಹೂಡಿಕೆಯು ಮಾರ್ಚ್ 31, 2006ಕ್ಕೆ ರೂ.5548.58 ಕೋಟಿಗಳಾಗಿದ್ದು ಇದು ಮಾರ್ಚ್ 31, 2005ರಂದು ರೂ.4555.72 ಕೋಟಿಯಷ್ಟಿದ್ದು ಇಲ್ಲಿ ಶೇ 21.79 ಪ್ರಗತಿ ಗೋಚರಿಸಿದೆ. ಹೂಡಿಕೆ ವಿಭಾಗದ ಸರಾಸರಿ ಮಾರ್ಪಡಿತ ಕಾಲಾವಧಿ (ಎ.ಎಫ್.ಎಸ್.) 4.40 ವರ್ಷಗಳಿಂದ 3.77 ವರ್ಷಗಳಿಗೆ ಇಳಿತ ಕಂಡಿದೆ.

ಲಾಭ

ಪ್ರಸ್ತುತ ವರ್ಷದಲ್ಲಿ ನಿಮ್ಮ ಬ್ಯಾಂಕು ರೂ.32829.14 ಲಕ್ಷ ನಿರ್ವಹಣಾ ಲಾಭವನ್ನು ದಾಖಲಿಸಿದ್ದು ಇದು ಕಳೆದ ಆರ್ಥಿಕ ವರ್ಷ 2005ರಲ್ಲಿ ರೂ.34070.83 ಲಕ್ಷದಷ್ಟಿತ್ತು. ಬ್ಯಾಂಕಿನ ನಿವ್ವಳ ಲಾಭವು ರೂ.14714.64 ಲಕ್ಷದಿಂದ ರೂ.17603.39 ಲಕ್ಷಕ್ಕೆ ಏರಿಕೆಯಾಗಿದೆ.

ವಿನಿಯೋಗಗಳು

ನಿವ್ವಳ ಲಾಭ ರೂ.17603.39 ಲಕ್ಷದೊಂದಿಗೆ, ಹೂಡಿಕಾ ಪಲ್ಲಟ ಮೀಸಲು (ಐ.ಎಫ್.ಆರ್.) ಇದರಿಂದ ವರ್ಗಾಯಿಸಿದ ಮೊತ್ತ ರೂ.12000.00 ಲಕ್ಷ ಹಾಗೂ ಕಳೆದ ವರ್ಷದ ಲಾಭದ ಶೇಷಾಂಶ ರೂ.0.95 ಲಕ್ಷದ ಸೇರ್ಪಡೆಯೊಂದಿಗೆ ಒಟ್ಟು ರೂ.29604.34 ಲಕ್ಷವನ್ನು ಈ ಕೆಳಗಿನಂತೆ ವಿನಿಯೋಗಿಸಲು ಉದ್ದೇಶಿಸಲಾಗಿದೆ. ಕಳೆದ ವರ್ಷದಲ್ಲಿ ಇದು ರೂ.14714.88 ಲಕ್ಷದಷ್ಟಿತ್ತು.

ವಿನಿಯೋಗಗಳು	ರೂ. ಲಕ್ಷಗಳಲ್ಲಿ
ಶಾಸನಾತ್ಮಕ ಕಾದಿಟ್ಟ ನಿಧಿಗೆ	10600.00
ಬಂಡವಾಳ ಮೀಸಲಿಗೆ	125.46
ಆದಾಯ ಮತ್ತು ಸಾಮಾನ್ಯ ಕಾದಿಟ್ಟ ನಿಧಿಗೆ	14575.00
ಅಭಿವೃದ್ಧಿ ನಿಧಿಗೆ	30.00
ವಿನಿಮಯ ಪಲ್ಲಟ ನಿಧಿಗೆ	120.00
ಉದ್ದೇಶಿತ ಲಾಭಾಂಶ ವಿತರಣೆಗೆ (ತೆರಿಗೆ ಸಹಿತ)	4148.01
ಆಸ್ತಿ ಹೊಣೆ ಪಟ್ಟಿಗೆ ಶೇಷಾಂಶ ಸೇರಿಕೆ	5.87
	29604.34

ಲಾಭಾಂಶ

ನಿಮ್ಮ ಬ್ಯಾಂಕಿನ ಸರ್ವಾಂಗೀಣ ಸಾಧನೆ ಮತ್ತು ಬ್ಯಾಂಕಿನ ಬಗೆಗಿನ ಧನಾತ್ಮಕ ದೃಷ್ಟಿ ಕೋನಗಳನ್ನು ಗಮನದಲ್ಲಿರಿಸಿಕೊಂಡು, ನಿಮ್ಮ ನಿರ್ದೇಶಕರು ಪ್ರತಿಶತ 30 ಲಾಭಾಂಶ ವಿತರಿಸುವಂತೆ ಶಿಫಾರಸು ಮಾಡಲು ಹರ್ಷಿಸುತ್ತಾರೆ. ಪ್ರಸ್ತಾವಿತ ಲಾಭಾಂಶ ವಿತರಣೆಯ ಒಟ್ಟು ಮೊತ್ತ ರೂ.41.48 ಕೋಟಿಯಾಗಿದ್ದು (ಲಾಭಾಂಶ ವಿತರಣಾಕರ ಸೇರಿದಂತೆ), ಇದು 2004-05ರಲ್ಲಿ ವಿತರಿಸಲ್ಪಟ್ಟ (ರೂ.27.69 ಕೋಟಿ) ಒಟ್ಟು ಲಾಭಾಂಶಕ್ಕಿಂತ ಶೇ 51.10ರಷ್ಟು ಅಧಿಕವಾಗಿದೆ. ಪ್ರಸ್ತಾವಿತ ಲಾಭಾಂಶ ಹೊರಹರಿವಿನ ಪರಿಮಾಣವು ಪ್ರಸ್ತುತ ವರ್ಷಕ್ಕೆ ಶೇ 23.56ಕ್ಕೆ ಏರಿದ್ದು ಇದು 2004-05 ವರ್ಷದಲ್ಲಿ ಶೇ 18.81ರಷ್ಟಿತ್ತು.

ಶೇರಿನ ತಲಾ ಆದಾಯ/ಪ್ರಸ್ತುತ ಮೌಲ್ಯ

31 ಮಾರ್ಚ್ 2006ಕ್ಕೆ ಬ್ಯಾಂಕಿನ ಶೇರಿನ ತಲಾ ಗಳಿಕೆ (ಗುರುತ್ವ ಸರಾಸರಿ) ಮತ್ತು

value of the share stood at Rs.14.52 and Rs.91.63 respectively as on March 31, 2006.

NET OWNED FUNDS AND CAPITAL ADEQUACY RATIO

The net owned funds of your bank increased from Rs.978.04 Crore to Rs.1111.13 Crore, registering a growth of 13.61%. The capital adequacy ratio decreased from 14.16% as on 31st March 2005 to 11.78% as on 31st March 2006 after taking into account the market risk on investment as per Reserve Bank of India guidelines. The bank has been consistently maintaining Capital Adequacy Ratio well above the norm of 9% stipulated by the Reserve Bank of India.

FOREX BUSINESS

During the year, the Bank achieved foreign exchange business turnover of Rs.4638.59 Crore as against Rs.4010.16 Crore for the previous year, registering a growth of 15.67%. The advances to export sector increased from Rs.702.32 Crore to Rs.894.81 Crore.

NON-PERFORMING ASSETS

Your bank has been very focused on containing the non-performing assets, through better credit monitoring as well as intensified drive for the recovery of the impaired assets and check any further slippage. Asset Recovery branches and steps under SARFAESI Act 2002 for speedy take over and disposal of the assets of defaulting borrowers and sale of some impaired assets to Asset Reconstruction Company of India Ltd (ARCIL) contributed to reduction in gross NPA's. As a consequence of this focused approach at keeping the NPAs at minimum possible level, the bank's net NPAs as on 31st March 2006 reduced to 1.18% from 2.29% in the previous year.

CREDIT RATING

The credit rating agency, ICRA Ltd., one of the leading credit rating agencies of the country has accorded 'A1+' rating to the Bank's Certificate of Deposit Programme. The rating symbol, 'A1+' indicates highest degree of safety for timely payment of principal and interest.

DISTRIBUTION NETWORK

During the year under report, the Bank opened 12 new branches one each at Kolkatta Salt Lake, Ranchi,

ಪ್ರತಿ ಶೇರಿನ ಪುಸ್ತಕ ಮೌಲ್ಯಗಳು ಅನುಕ್ರಮವಾಗಿ ರೂ. 14.52 ಮತ್ತು ರೂ.91.63 ರಷ್ಟು ಆಗಿವೆ.

ನಿವ್ವಳ ಸ್ವಂತ ನಿಧಿ/ ಬಂಡವಾಳ ಪರ್ಯಾಪ್ತತಾ ಅನುಪಾತ

ನಿಮ್ಮ ಬ್ಯಾಂಕಿನ ನಿವ್ವಳ ಸ್ವಂತ ನಿಧಿಯು ರೂ.978.04 ಕೋಟಿಯಿಂದ ರೂ.1111.13 ಕೋಟಿಗೆ ಏರಿದ್ದು, ಪ್ರತಿಶತ 13.61 ಬೆಳವಣಿಗೆಯನ್ನು ದಾಖಲಿಸಿದೆ. ಭಾರತೀಯ ರಿಸರ್ವ್ ಬ್ಯಾಂಕಿನ ಮಾರ್ಗದರ್ಶನದಂತೆ ಹೂಡಿಕೆ ಮೇಲಣ ಮಾರುಕಟ್ಟೆ ಅಪಾಯ ಸಂಭಾವ್ಯತೆಯ ಪರಿಗಣನೆಯನ್ವಯ ಬ್ಯಾಂಕಿನ ಬಂಡವಾಳ ಪರ್ಯಾಪ್ತತಾ ಅನುಪಾತವು 31 ಮಾರ್ಚ್ 2005ರಂದು ಇದ್ದ ಶೇ 14.16ರಿಂದ, 31 ಮಾರ್ಚ್ 2006ಕ್ಕೆ ಶೇ 11.78ಕ್ಕೆ ಇಳಿದಿದೆ. ಭಾರತೀಯ ರಿಸರ್ವ್ ಬ್ಯಾಂಕು ನಿಗದಿಪಡಿಸಿದ ಪ್ರತಿಶತ 9ಕ್ಕಿಂತ ಹೆಚ್ಚಿನ ಬಂಡವಾಳ ಪರ್ಯಾಪ್ತತಾ ಅನುಪಾತವನ್ನು ನಿಮ್ಮ ಬ್ಯಾಂಕು ನಿಯಮಿತವಾಗಿ ಕನಿಷ್ಠ ಮಿತಿಗಿಂತ ಹೆಚ್ಚಿನ ಮಟ್ಟದಲ್ಲಿ ಕಾದಿರಿಸಿ ನಿರಂತರವಾಗಿ ಪಾಲಿಸಿಕೊಂಡು ಬಂದಿರುತ್ತದೆ.

ವಿದೇಶಿ ವಿನಿಮಯ ವ್ಯವಹಾರ

ಪ್ರಸ್ತುತ ವರದಿ ವರ್ಷದಲ್ಲಿ ವಿದೇಶಿ ವಿನಿಮಯದ ಒಟ್ಟು ವ್ಯವಹಾರವು ರೂ.4638.59 ಕೋಟಿಗೆ ಏರಿದ್ದು ಇದು ಕಳೆದ ಆರ್ಥಿಕ ವರ್ಷಕ್ಕಿಂತ ರೂ.4010.16 ಕೋಟಿಯಷ್ಟು. ತನ್ಮೂಲಕ ಅಭಿವೃದ್ಧಿಯು ಶೇ 15.67ರಷ್ಟು ದಾಖಲಾಗಿದೆ. ನಿಯಾತ ಮುಂಗಡವೂ ರೂ.702.32 ಕೋಟಿಗಳಿಂದ ರೂ.894.81 ಕೋಟಿಗೆ ವಿಸ್ತೃತಗೊಂಡಿದೆ.

ಅನುತ್ಪಾದಕ ಮುಂಗಡಗಳು (ಅಸ್ತಿಗಳು)

ಅನುತ್ಪಾದಕ ಮುಂಗಡಗಳನ್ನು (NPAs) ತಹಬಂದಿಗೆ ತರಲು ನಿಮ್ಮ ಬ್ಯಾಂಕು ಉತ್ತಮ ಮುಂಗಡ ನಿಗಾ ಮತ್ತು ದುರ್ಬಲ ಅನುತ್ಪಾದಕ ಮುಂಗಡಗಳ ವಸೂಲಾತಿಯಲ್ಲಿ ತೀವ್ರ ಚಾಲನೆ ಮತ್ತು ಹೆಚ್ಚುವರಿ ಜಾರಿಕೆ ತಡೆಗೆ ಸೂಕ್ತ ಕ್ರಮಗಳನ್ನು ಕೇಂದ್ರೀಕರಿಸಿಕೊಂಡು ಕಾರ್ಯ ನಿರ್ವಹಿಸಿದೆ. ಅಸ್ತಿ ವಸೂಲಾತಿ ಶಾಖೆಗಳ ಮತ್ತು ಪ್ರತಿಭೂತೀಕರಣ ಕಾಯಿದೆ 2002ರ ಅನ್ವಯ ಸುಸ್ಥಿಧಾರ ಸಾಲಗಾರರ ಅಸ್ತಿ ಮತ್ತು ಸೊತ್ತುಗಳ ತ್ವರಿತ ಸ್ವಾಧೀನ ಮತ್ತು ವಿಲೇವಾರಿ, ಅಲ್ಲದೇ ಕೆಲವೊಂದು ಅನುತ್ಪಾದಕ ಮುಂಗಡಗಳನ್ನು ಭಾರತೀಯ ಅಸ್ತಿ ಪುನರುಜ್ಜೀವನ ಕಂಪನಿ ನಿಯಮಿತ ಇದಕ್ಕೆ ವಿಕೃಯಿಸುವುದರ ನೆರವಿನೊಂದಿಗೆ, ಅನುತ್ಪಾದಕ ಅಸ್ತಿಯ ಮಟ್ಟದಲ್ಲಿ ತೀವ್ರ ಇಳಿಮುಖಿತ ಸಾಧ್ಯವಾಗಿದೆ. ಇಂತಹ ದಿಟ್ಟ ಕೇಂದ್ರೀಕೃತ ಅಭಿಗಮನದಿಂದಾಗಿ ಅನುತ್ಪಾದಕ ಮುಂಗಡಗಳ ಮಟ್ಟವನ್ನು ಮಟ್ಟ ಹಾಕಿ, ಕನಿಷ್ಠ ಸಾಧ್ಯ ಮಿತಿಗೆ ತರಲು ಸಾಧ್ಯವಾಗಿದ್ದು, ಬ್ಯಾಂಕಿನ ಅನುತ್ಪಾದಕ ಮುಂಗಡವು 31 ಮಾರ್ಚ್ 2006ಕ್ಕೆ ಶೇ 1.18ಕ್ಕೆ ಇಳಿದಿದ್ದು ಇದು ಹಿಂದಣ ವರ್ಷದಲ್ಲಿ ಶೇ 2.29ರಷ್ಟಿತ್ತು.

ವಿಶ್ವಾಸಾರ್ಹತೆ ಮೌಲ್ಯಮಾಪನ

ಐ.ಸಿ.ಆರ್.ಎ. ಸಂಸ್ಥೆ ದೇಶದ ಮುಂಚೂಣಿಯಲ್ಲಿರುವ ಶೇವಣಿ ಉದರಿ ಮಾನದಂಡ ನಿರ್ಣಯಿಸುವ ಸಂಸ್ಥೆಗಳಲ್ಲಿ ಒಂದಾಗಿದ್ದು ಈ ಸಂಸ್ಥೆ ಬ್ಯಾಂಕಿನ ಶೇವಣಿ ಪ್ರಮಾಣ ಪತ್ರಗಳ ಯಶಸ್ವಿ ಕಾರ್ಯಸರಣಿಗಾಗಿ A1+ ಮಾನದಂಡ ನೀಡಿದೆ. ಈ A1+ ಮೌಲ್ಯ ಮಾಪನವು ಅತ್ಯುನ್ನತ ಶ್ರೇಣಿಯದಾಗಿದ್ದು, ಅಸಲು ಮತ್ತು ಬಡ್ಡಿಯ ಸಕಾಲಿಕ ಮರುಪಾವತಿಯ ಸುರಕ್ಷತೆಗೆ ಶ್ರೇಷ್ಠ ಸಂಕೇತವಾಗಿರುತ್ತದೆ.

ಕಾರ್ಯಜಾಲ ಹಂಚಿಕೆ

ಪ್ರಸ್ತುತ ವರದಿ ವರ್ಷದಲ್ಲಿ, ಬ್ಯಾಂಕು 12 ಹೊಸ ಶಾಖೆಗಳನ್ನು ಕೋಲ್ಕತ್ತಾ ಸಾಲ್ಟ್ ಲೇಕ್, ರಾಂಚಿ, ಪಡುಬಿದ್ರಿ, ಗಂಗಾವತಿ, ಬೆಂಗಳೂರಿನ ವಿದ್ಯಾರಣ್ಯಪುರ, ಅಮರಜ್ಯೋತಿ ನಗರ ಹಾಗೂ ಬಾನಸವಾಡಿ, ವಾರಣಾಸಿ,

Padubidri, Gangavathi, Bangalore - Vidyaranyapura, Bangalore - Amariyothinagar, Varanashi, Bangalore - Banasawadi, Mumbai - Mulund (W), Ponda Goa, Delhi - G T Karnal Road, and New Delhi - Paschim Vihar; Upgraded Tiptur K R Extension Counter and Tumkur HMS Education Society extension Counter into full-fledged branches. In addition, the Bank has opened an extension counter at Bangalore - Metropolitan Magistrate Court and 47 new ATM outlets at various locations during the year 2005-06. As on March 31, 2006, the Bank had 395 branches, 8 Regional Offices, One International Division, one Data Centre, 3 Service branches, 2 Currency Chests, 9 Extension counters, 75 ATM outlets spread over 18 States and 2 Union Territories. Further, during the year 2005-06, the Bank shifted its 22 branches and Mumbai - Regional Office to new spacious premises.

MANAGEMENT DISCUSSION AND ANALYSIS

Economic Scenario

It was yet another year of good growth for the Indian economy, with a satisfactory monsoon. The growth in GDP for the year 2005-06 was 8.1% as against 7.5% in the previous year. While the industry grew by 8%, as against 7.4% in the previous year, the agricultural and allied sector estimated to have increased from 0.70% to 2.3% during the year.

The average annual inflation as measured by variations in the wholesale price index (WPI), was much lower at 4% as compared to the 5.1% during the previous year, mainly on account of revival of monsoon, reduction in iron & steel prices. In fact, the inflation as measured by WPI reached very high level of 6% during April 2005.

The foreign exchange market remained orderly in 2005-06 with the exchange rate exhibiting two-way movements. During the year 2005-06, the rupee depreciated by 1.9 per cent against US dollar but appreciated by 4.4 per cent against the euro, by 5.5 per cent against the pound sterling and by 7.50 percent against Japanese yen. The foreign exchange reserve rose to US \$ 151.6 billion, an increase of over US \$ 10.10 billion during the year.

Banking Scenario

During the year 2005-06, the aggregate deposits of the scheduled commercial banks grew by 22.8%

ಮುಂಬೈನ ಮುಂಬೈ (ವೆಸ್ಟ್) ಗೋವಾದ ಪೋರ್ಟೋ, ದೆಹಲಿಯ ಜಿ.ಟಿ. ಕರ್ನಾಲ್ ರೋಡ್ ಮತ್ತು ನವದೆಹಲಿಯ ಪಶ್ಚಿಮ್ ವಿಹಾರ್‌ನಲ್ಲಿ ತಲಾ ಒಂದೊಂದು ಹೊಸ ಶಾಖೆಗಳನ್ನು ತೆರೆಯುವುದರೊಂದಿಗೆ, ತಿಪಟೂರಿನಲ್ಲಿರುವ ಕೆ.ಆರ್. ವಿಸ್ತರಣಾ ಕೌಂಟರ್ ಹಾಗೂ ತುಮಕೂರಿನಲ್ಲಿರುವ ಎಚ್.ಎಮ್.ಎಸ್. ಎಡ್ಯುಕೇಶನ್ ಸೊಸೈಟಿ ವಿಸ್ತರಣಾ ಕೌಂಟರ್‌ಗಳನ್ನು ಸುಸಜ್ಜಿತ ಪರಿಪೂರ್ಣ ಶಾಖೆಗಳನ್ನಾಗಿ ಪರಿವರ್ತಿಸಿರುತ್ತದೆ. ಹೆಚ್ಚುವರಿಯಾಗಿ ಬ್ಯಾಂಕು ಬೆಂಗಳೂರು - ಮೆಟ್ರೋಪಾಲಿಟನ್ ಮೆಜಿಸ್ಟ್ರೇಟ್ ಕೋರ್ಟ್ ಆವರಣದಲ್ಲಿ ನೂತನ ವಿಸ್ತರಣಾ ಕೌಂಟರ್‌ನ್ನು ತೆರೆದಿದ್ದು ಮತ್ತು 2005-06ರ ಸಾಲಿನಲ್ಲಿ 47 ನೂತನ ಎ.ಟಿ.ಎಂ. ಕೇಂದ್ರಗಳನ್ನು ವಿವಿಧ ಪ್ರದೇಶಗಳಲ್ಲಿ ತೆರೆದಿದೆ. 31 ಮಾರ್ಚ್ 2006ಕ್ಕೆ ಬ್ಯಾಂಕು ಒಟ್ಟು 395 ಶಾಖೆಗಳು, 8 ಪ್ರಾದೇಶಿಕ ಕಚೇರಿಗಳು, ಒಂದು ಅಂತಾರಾಷ್ಟ್ರೀಯ ವಿಭಾಗ, ಒಂದು ದತ್ತಾಂಶ ಕೇಂದ್ರ, 3 ಸೇವಾ ಶಾಖೆಗಳು, 2 ನಗದು ಖಜಾನೆಗಳು, 9 ವಿಸ್ತರಣಾ ಕೌಂಟರ್‌ಗಳು, 75 ಎ.ಟಿ.ಎಂ. ಕೇಂದ್ರಗಳನ್ನು ಹೊಂದಿದ್ದು ಇವು ದೇಶದ ಉದ್ದಗಲಗಳಲ್ಲಿ 18 ರಾಜ್ಯಗಳು ಮತ್ತು 2 ಕೇಂದ್ರಾಡಳಿತಪ್ರದೇಶಗಳಲ್ಲಿ ಕಾರ್ಯನಿರ್ವಹಿಸುತ್ತಿವೆ. ಅಲ್ಲದೇ, 2005-06 ಸಾಲಿನಲ್ಲಿ ಬ್ಯಾಂಕು 22 ಶಾಖೆಗಳನ್ನು ಮತ್ತು ಮುಂಬೈನ ಪ್ರಾದೇಶಿಕ ಕಚೇರಿಯನ್ನು ನೂತನ ವಿಸ್ತೃತ ಆವರಣಕ್ಕೆ ಸ್ಥಳಾಂತರಿಸಿರುತ್ತದೆ.

ಕಾರ್ಯಮಂಡಳಿ ಕಲಾಪ ಮತ್ತು ವಿಶ್ಲೇಷಣೆ

ಆರ್ಥಿಕ ನೋಟ

ತೃಪ್ತಿಕರವಾದ ವರ್ಷಧಾರೆಯೊಂದಿಗೆ, ಭಾರತೀಯ ಆರ್ಥಿಕ ರಂಗದಲ್ಲಿ ಉತ್ತಮ ಬೆಳವಣಿಗೆಯ ಮತ್ತೊಂದು ವರ್ಷವಾಗಿ 2005-06 ಪರಿಣಮಿಸಿತು. 2005-06ರಲ್ಲಿ ಸ್ಥೂಲ ದೇಶೀಯ ಉತ್ಪನ್ನವು ಶೇ 8.1ಕ್ಕೆ ಏರಿದ್ದು ಇದು ಹಿಂದಣ ವರ್ಷದಲ್ಲಿ ಶೇ 7.5ರಷ್ಟಿತ್ತು. ಕೈಗಾರಿಕಾ ರಂಗ ಶೇ 8ರಷ್ಟು ಬೆಳವಣಿಗೆ ಕಂಡಿದ್ದು ಇದು ಹಿಂದಣ ವರ್ಷದಲ್ಲಿ ಶೇ 7.4ರಷ್ಟಿತ್ತು. ಪ್ರಸ್ತುತ ವರ್ಷದಲ್ಲಿ ಕೃಷಿ ಮತ್ತು ಕೃಷಿ ಆಧಾರಿತ ಕ್ಷೇತ್ರದ ಬೆಳವಣಿಗೆಯನ್ನು ಹಿಂದಣ ವರ್ಷದ ಶೇ 0.70 ಮಟ್ಟದಿಂದ ಶೇ 2.3 ಮಟ್ಟದ ತನಕದ ಏರಿಕೆಯನ್ನು ಅಂದಾಜಿಸಲಾಗಿದೆ.

ರಬಿಂ ಬೆಲೆ ಸೂಚ್ಯಂಕದಲ್ಲಿನ ಏರಿಕೆಯಿಂದಾಗಿ ನಿರ್ಧರಿಸಲಾಗುವ ವಾರ್ಷಿಕ ಹಣದುಬ್ಬರದ ಪ್ರಮಾಣವು, ಹಿಂದಣ ವರ್ಷದ ಅಬೇರಿಗೆ ಇದ್ದ ಶೇ 5.1ರಿಂದ ಶೇ 4ರ ಇಳಿಕೆ ಕಂಡಿತು. ಇದು ಮುಖ್ಯವಾಗಿ ಕಬ್ಬಿಣ ಮತ್ತು ಉಕ್ಕಿನ ದರಕಡಿತ ಬೆಲೆಗಳ ಜಾರಿಯಿಂದ ಸಾಧ್ಯವಾಗಿದೆ. ನಿಜಕ್ಕೂ ರಬಿಂ ಬೆಲೆ ಸೂಚ್ಯಂಕ (WPI)ವು ಅಳಿದ ಹಣದುಬ್ಬರವು ಏಪ್ರಿಲ್ 2005 ಅಂದಾಜಿಗೆ ಶೇ 6ರಷ್ಟು ಅತ್ಯುನ್ನತ ಮಟ್ಟ ಮುಟ್ಟಿತ್ತು.

ವಿದೇಶಿ ವಿನಿಮಯ ಮಾರುಕಟ್ಟೆ 2005-06ರಲ್ಲಿ ವಿನಿಮಯ ದರಕ್ಕೆ ಸಂಬಂಧಿಸಿ ಹೆಚ್ಚು ಕಡಿಮೆ ಕ್ರಮಬದ್ಧವಾಗಿದ್ದು ದ್ವಿಮುಖ ಚಲನೆ ಅಭಿವ್ಯಕ್ತಗೊಂಡಿತು. 2005-06ರ ಆರ್ಥಿಕ ವರ್ಷದಲ್ಲಿ ಯು.ಎಸ್. ಡಾಲರ್‌ನ ಇದಿರು ರೂಪಾಯಿ ಶೇ 1.9ರಷ್ಟು ಸವಕಳಿಗೊಂಡಿದ್ದರೂ, ಯುರೋ ಮುಂದೆ ಶೇ 4.4, ಪೌಂಡ್ ಸ್ಟರ್ಲಿಂಗ್‌ನ ಇದಿರು ಶೇ 5.5 ಮತ್ತು ಜಪಾನೀಸ್ ಯೆನ್ ಮುಂದೆ ಶೇ 7.50 ಮೌಲ್ಯ ವೃದ್ಧಿಗೊಂಡಿತು. ವಿದೇಶಿ ವಿನಿಮಯ ಮೀಸಲು ಯು.ಎಸ್. ಡಾಲರ್ 151.6 ಬಿಲಿಯನ್‌ಗೆ ಏರಿದ್ದು ಪ್ರಸ್ತುತ ವರ್ಷದಲ್ಲಿನ ಏರಿಕೆ ಯು.ಎಸ್. ಡಾಲರ್ 10.10 ಬಿಲಿಯನ್ ಗಿಂತಲೂ ಅಧಿಕ.

ಬ್ಯಾಂಕಿಂಗ್ ದೃಶ್ಯ

2005-06 ಆರ್ಥಿಕ ವರ್ಷದಲ್ಲಿ ಅನುಸೂಚಿತ ವಾಣಿಜ್ಯ ಬ್ಯಾಂಕುಗಳ ಒಟ್ಟು ಠೇವಣಿಯು ಶೇ 22.8ರಷ್ಟು (ರೂ. 3,87,471 ಕೋಟಿ) ಅಭಿವೃದ್ಧಿಗೊಂಡಿದ್ದು ಇದು ಹಿಂದಣ ವರ್ಷ ಶೇ 12.8 (ರೂ. 1,92,269 ಕೋಟಿ)ರಷ್ಟಿತ್ತು. ಒಟ್ಟು

(Rs.3,87,471 Crore) as against 12.8% (Rs.1,92,269 Crore) during the previous year. The acceleration in aggregate deposits is led by both demand and time components. Growth rate of demand deposits exceeded that of time deposits due to sustained pick up in non-food credit and buoyant primary capital market with funds getting temporarily parked in demand deposits. The bank credit registered a strong increase of over 36.0% as compared to 27.0% in the previous year. The incremental non-food credit-deposit ratio was remained above 100%. With the credit demand continuing to record strong growth and outpacing deposit growth banks liquidated their existing investments in government papers as wells Non-SLR securities.

Going forward, with the economic growth picking up pace and the investment cycle on the way to recovery, the banking sector is poised to benefit immensely due its role as key financial intermediary. The revived credit off take (both from food and non-food segments) and structural reforms have paved the way for a change in the dynamics of the sector itself. Besides gearing up for the compliance of Basel II Norms, the sector is looking forward to consolidation and investments on the FDI front.

Opportunities Ahead

Your bank has been at the forefront of providing cutting edge banking technology to the rapidly evolving needs of the customers and this has opened up new opportunities to the Bank. The adoption of core banking solution FINACLE in 2000 envisaging 'Anytime / Anywhere Banking' and networking of 319 branches / offices up to March 31, 2006 has enabled your Bank in offering customer-centric value added products and services like Multi Branch Banking (MBB), Multi City Cheques, Flexi - term Deposits (K-Flexi), ATM card linked credit facility (K-Power), collection of utility bills, Visa International Debit Cards etc. Being always at the forefront in bringing the best in banking technology to its customers, your Bank has launched further new products like Internet Banking and 'Cash Tech' for fast collection of cheques, and has also forayed into DP (Demat) activity under the aegis of CDSL.

The Bank is planning to bring more number of branches under the centralized network and carry out diversified activity like enabling web based booking of tickets of

ರೇವಣಿ ಅಧಿಕೃತ ವೇಗೋತ್ಕರ್ಷಕ್ಕೆ ಸಾವಧಿ ರೇವಣಿ ಮತ್ತು ಕಾಲಿಕ ರೇವಣಿ, ಹೀಗೆ ಎರಡೂ ವಿಧದ ರೇವಣಿಗಳ ಹೆಚ್ಚಳ ಕಾರಣವಾಗಿದೆ. ಕಾಲಿಕ ರೇವಣಿಗಿಂತ, ಸಾವಧಿ ರೇವಣಿಯು ಅಭಿವೃದ್ಧಿಯಲ್ಲಿ ಮೇಲುಗೈ ವಹಿದಿದ್ದು ಇದಕ್ಕೆ ಕಾರಣ ಆಹಾರೇತರ ಮುಂಗಡಗಳಲ್ಲಿನ ಆಭಾಧಿತ ಪುಷ್ಟಿ ಮತ್ತು ಪ್ರಾಥಮಿಕ ಬಂಡವಾಳ ಮಾರುಕಟ್ಟೆಯಲ್ಲಿ ಪುಟದ್ದ ನಿದಿಯ ತಾತ್ಕಾಲಿಕ ಹೂಡಿಕೆಯ ಅನಿವಾರ್ಯತೆ. ಬ್ಯಾಂಕುಗಳ ಮುಂಗಡಗಳು ಶೇ 36.0ರ ಸದೃಢ ಬೆಳವಣಿಗೆಯೊಂದಿಗೆ ಹಿಂದಣ ವರ್ಷದ ಶೇ 27.0 ಬೆಳವಣಿಗೆಯನ್ನು ಹಿಂದಿಕ್ಕಿದುವು. ಹೆಚ್ಚುವರಿ ಆಹಾರೇತರ ಮುಂಗಡ-ರೇವಣಿ ಅನುಪಾತವು ಶೇ 100ನ್ನು ಮೀರಿಯೇ ನಿಂತಿತು. ಸದೃಢ ಬೆಳವಣಿಗೆಯ ಸೂಚಿಯಾಗಿ ಮುಂಗಡ ಬೇಡಿಕೆಯ ನಿರಂತರತೆಯು ಬ್ಯಾಂಕುಗಳ ರೇವಣಿ ಅಭಿವೃದ್ಧಿಯ ಮೇಲೆ ಮೇಲುಗೈ ಸಾಧಿಸಬಹುದಾದುದರಿಂದ, ಬ್ಯಾಂಕುಗಳು ಸರಕಾರಿ ಪತ್ರಗಳ ಮೇಲೆ ಮಾಡಿದ ಹೂಡಿಕೆ ಅಂತೆಯೇ ಪರಿನಿಯತ ದ್ರವತ್ವ ಅನುಪಾತಗಳಿಂದ ಹೊರತಾದ ಭದ್ರತೆಗಳನ್ನು ಅವಸಾಯನಗೊಳಿಸಿಕೊಳ್ಳಬೇಕಾಗಬಹುದು.

ಮುನ್ನಡೆ ಇರಿಸುತ್ತಿರುವಂತೆ ಆರ್ಥಿಕ ರಂಗದ ಬೆಳವಣಿಗೆಯು ಹೂಡಿಕೆ ಚಕ್ರ ತನ್ನ ಗತೀಲತೆ ಗಳಿಸುವುದರೊಂದಿಗೆ ವಸೂಲಿಯ ಸಕಾಲಿಕತೆಯೊಂದಿಗೆ ಬ್ಯಾಂಕಿಂಗ್ ರಂಗವು ಆರ್ಥಿಕರಂಗದ ವ್ಯವಸ್ಥಾಪಕ ಶಕ್ತಿಯಾಗಿ ಪುನರುತ್ಥಾನಗೊಳ್ಳುವ ಅವಕಾಶ ಅತೀ ಹೆಚ್ಚಾಗಿ ಇದೆ. ಪುನರುಜ್ಜೀವನಗೊಂಡ ಮುಂಗಡಗಳ ಸೀಮೋಲ್ಲಂಘನ (ಆಹಾರ ಮತ್ತು ಆಹಾರೇತರ ಎರಡೂ ಅಂಗಗಳಲ್ಲಿ) ಮತ್ತು ವಿನ್ಯಾಸ ಪುನರ್ ನಿರ್ಮಾಣಗಳು ಈ ರಂಗದ ಚಲನಾತ್ಮಕ ಬದಲಾವಣೆಗೆ ಪ್ರೇರಕ ಶಕ್ತಿಯಾಗಿದೆ. ಇದರೊಂದಿಗೆ ಬಾಸೆಲ್-II ಮಾದರಿಯ ಅನುಸರಣೆಯ ಔನ್ನತ್ಯದೊಂದಿಗೆ ಬ್ಯಾಂಕಿಂಗ್ ರಂಗವು ಕ್ರೋಢೀಕರಣ ಮತ್ತು ವಿದೇಶೀ ನೇರ ಹೂಡಿಕೆಯತ್ತ ದೃಷ್ಟಿಪಥ ಹಾಯಿಸುತ್ತಿದೆ.

ಭವಿಷ್ಯದಲ್ಲಿನ ಅವಕಾಶಗಳು

ನಿಮ್ಮ ಬ್ಯಾಂಕ್ ಆಧುನಿಕ ಬ್ಯಾಂಕಿಂಗ್ ತಂತ್ರಜ್ಞಾನದ ಅವಿಷ್ಕಾರದಿಂದ ಉತ್ತುಂಗ ಸ್ಥಾನದಲ್ಲಿ ನಿಂತಿದ್ದು, ಬದಲಾಗುತ್ತಿರುವ ಗ್ರಾಹಕರ ಅಗತ್ಯಗಳಿಗೆ ತತ್ಕ್ಷಣ ಸ್ಪಂದಿಸುವ ಸಾಮರ್ಥ್ಯ ಹೊಂದಿರುವುದು, ಬ್ಯಾಂಕಿಗೆ ಹೊಸ ಆಶೋತ್ತರ ಅವಕಾಶವನ್ನು ವಿಪುಲವಾಗಿ ಒದಗಿಸಿದೆ. 2000ನೇ ಇಸ್ವಿಯಲ್ಲಿ ಕೇಂದ್ರೀಕೃತ ಮುಖ್ಯ ಬ್ಯಾಂಕಿಂಗ್ ತಂತ್ರಜ್ಞಾನ 'ಫಿನೇಕಲ್'ನ್ನು ಅಳವಡಿಸಲಾಗಿದ್ದು ಅದರಲ್ಲಿ ಅಂತರ್ಗತವಾಗಿರುವ "ಯಾವಾಗಲೂ ಎಲ್ಲಾ ಕಡೆಯೂ" ಉಪಲಬ್ಧವಿರುವ ಬ್ಯಾಂಕಿಂಗ್ ಸೇವೆಯ ಅಂತರ್ಜಾಲವನ್ನು 31 ಮಾರ್ಚ್ 2006ಕ್ಕೆ 319 ಶಾಖೆಗಳಿಗೆ / ಕಚೇರಿಗಳಿಗೆ ವಿಸ್ತರಿಸಲಾಗಿದ್ದು ನಿಮ್ಮ ಬ್ಯಾಂಕು ಇದೀಗ ಗ್ರಾಹಕ-ಕೇಂದ್ರಿತ ಹಾಗೂ ಮಾಲ್ಟಿ ಸಂವರ್ಧಿತ ಸೇವಾಸೌಲಭ್ಯಗಳಾದ 'ಬಹುಶಾಖಾ ಬ್ಯಾಂಕಿಂಗ್' ಬಹುನಗರ ಚೆಕ್ ಗಳು, ಫ್ಲೆಕ್ಸಿ ಅವಧಿ ರೇವಣಿಗಳು, ಎ.ಟಿ.ಎಂ. ಕಾರ್ಡ್ ಗಳಿಗೆ ಸಂಬಂಧಿಸಿದ ಸಾಲಸೌಲಭ್ಯ (ಕೆ-ಪವರ್), ವಿವಿಧ ಸೇವೆಗಳಿಗೆ ಸಂಬಂಧಿಸಿದ ಬಿಲ್ಲುಗಳ ಪಾವತಿ, ವೀಸಾ ಇಂಟರ್ ನ್ಯಾಷನಲ್ ಡೆಬಿಟ್ ಕಾರ್ಡ್ ಮುಂತಾದುವುಗಳನ್ನು ಕೊಡಮಾಡಲು ಶಕ್ತವಾಗಿದೆ. ಬ್ಯಾಂಕಿಂಗ್ ತಂತ್ರಜ್ಞಾನದ ನವನವೋದ್ದೇಶ ಅವಿಷ್ಕಾರಗಳನ್ನು ನೀಡುವಲ್ಲಿ ಸದಾ ಉತ್ತುಂಗ ಸ್ಥಾನ ಕಾಪಾಡಿಕೊಳ್ಳುವ ಉತ್ಕಟೆಯಲ್ಲಿರುವ ನಿಮ್ಮ ಬ್ಯಾಂಕು, ಈ ದಿಸೆಯಲ್ಲಿ ಇನ್ನೂ ಹೆಚ್ಚಿನ ತಂತ್ರೋತ್ಪನ್ನಗಳಾದ ಇಂಟರ್ ನೆಟ್ ಬ್ಯಾಂಕಿಂಗ್, ಚೆಕ್ ಗಳ ತ್ವರಿತ ಸಂಗ್ರಹಕ್ಕಾಗಿ 'ಕ್ಯಾಶ್ ಟೆಕ್' ಯೋಜನೆ ಹಾಗೂ ಶೇರು / ಬಾಂಡುಗಳ ವಿದ್ಯುನ್ಮಾನ ಲೆಕ್ಕ ಖಾತೆ (DEMAT)ಯನ್ನು ಸಿ.ಡಿ.ಎಸ್.ಎಲ್ ನ ಆಶ್ರಯದಲ್ಲಿ ಅನುಷ್ಠಾನಗೊಳಿಸಿದೆ. ಬ್ಯಾಂಕು ಕೇಂದ್ರೀಕೃತ ಅಂತರ್ಜಾಲವನ್ನು ಇನ್ನು ಹೆಚ್ಚಿನ ಶಾಖೆಗಳಿಗೆ ವಿಸ್ತರಿಸಲು ಉದ್ದೇಶಿಸಿದ್ದು ಅತ್ಯಂತ ವ್ಯಾಪಕವಾಗಿ ಬಹುವಿಧ ಸೇವೆ ನೀಡುವ ಆಶಯ ಹೊಂದಿದ್ದು, ವೆಬ್ ಆಧಾರಿತ ರೈಲ್ವೆ ಮತ್ತು ವಿಮಾನಯಾನ ಟಿಕೆಟ್ ಗಳ ಬುಕ್ಕಿಂಗ್, ಮೊಬೈಲ್ ಬಾನ್ ಅಪ್ ಸೇವೆಗಳು,

Railways and Airlines, Mobile Top Up Services, Donations (through web) to temples (Hundi) / Trusts etc and undertaking distribution / marketing of Mutual Fund products of select Asset Management Companies. Having at present 75 own ATMs, the Bank is planning to increase the same to 125 by 31.03.2007.

Bank has corporate agency arrangement for distribution of both Life and General Insurance products with MetLife India Insurance Co Pvt Ltd and Bajaj Allianz General Insurance Co Ltd respectively and this arrangement has contributed substantially to enhance other income of the Bank. Further, Bank foresees great potentiality in this line of business, which will supplement other income of the Bank.

Bank is also facilitating inward remittance facility through Western Union Money Transfer and this arrangement has enabled vast section of population to receive hassle free remittance from abroad.

While the bank had pioneered 'ATM network sharing' by an agreement with Corporation Bank who now have 901 ATMs by virtue of the Bank becoming a member of ATM networks like 'NFS' and 'Cash Tree' a card holder of the Bank today can access his bank account at over 7500 ATMs under these two networks, while the Bank's tie up with Visa enables our card holder to access his account at over 9.45 lakh ATMs and over 22 million POS globally under the Visa network.

SEGMENT REPORTING

The Bank has identified two business segments viz., Treasury and Other Banking Operations.

Treasury Operations:

Treasury Operations mainly comprise of surplus Statutory Liquidity Ratio (SLR) and non-SLR investments. During the year-ended March 31, 2006, the Bank has earned total revenue of Rs. 219.80 crore from Treasury (Previous year Rs.295.07 crore), with a net result of Rs.11.50 crore (Previous year Rs.81.80 crore).

Other Banking Operations:

Other Banking Operations mainly consist of Advance portfolio of the bank and SLR securities to the extent of SLR requirements. During the year-ended March 31, 2006, the Bank has earned total revenue of Rs.965.04

ದೇವಾಲಯ (ಹುಂಡಿ) / ಟ್ರಸ್ಟ್ ಮುಂತಾದವುಗಳಿಗೆ ದೇಣಿಗೆ (ವೆಬ್ ಮೂಲಕ) ವಿತರಣಾ ವ್ಯವಸ್ಥೆ ನಿರ್ವಹಣೆ, ಆಯ್ಕೆ ಅಸೆಟ್ ಮ್ಯಾನೇಜ್‌ಮೆಂಟ್ ಕಂಪೆನಿಗಳ ಮ್ಯೂಚುವಲ್ ಫಂಡ್‌ಗಳ ಮಾರುಕಟ್ಟೆ ನಿರ್ವಹಣೆ ಮುಂತಾದವುಗಳನ್ನು ನಿರ್ವಹಿಸಲಿದೆ. ಇದೀಗ ಬ್ಯಾಂಕು 75 ಸ್ವಂತ ಎ.ಟಿ.ಎಂ. ಕೇಂದ್ರಗಳನ್ನು ಹೊಂದಿದ್ದು 31.3.2007ರ ಒಳಗೆ ಅದನ್ನು 125ಕ್ಕೆ ವಿಸ್ತರಿಸುವ ಯೋಜನೆ ಹೊಂದಿದೆ.

ಬ್ಯಾಂಕು, ಮೆಟಲೈಫ್ ಇಂಡಿಯಾ ಇನ್ಶೂರೆನ್ಸ್ ಕಂಪೆನಿ ಪ್ರೇಮೇಟ್ ಲಿಮಿಟೆಡ್ ಮತ್ತು ಬಜಾಜ್ ಎಲಿಯಂರ್ಟ್ ಜನರಲ್ ಇನ್ಶೂರೆನ್ಸ್ ಕಂಪೆನಿ ಲಿಮಿಟೆಡ್‌ನೊಂದಿಗೆ ಸಾಂಸ್ಥಿಕ ಪ್ರತಿನಿಧಿತ್ವ ಹೊಂದಿದ್ದು ಕ್ರಮವಾಗಿ ಆ ಕಂಪೆನಿಗಳ ಜೀವವಿಮಾ ಹಾಗೂ ಸಾಮಾನ್ಯ ವಿಮಾ ಪಾಲಿಸಿಗಳನ್ನು ವಿತರಿಸುತ್ತಿದೆ. ಈ ವ್ಯವಸ್ಥೆಯಿಂದಾಗಿ ಬ್ಯಾಂಕಿನ ಇತರ ಆದಾಯದ ಅಂಶಕ್ಕೆ ಒಳ್ಳೆಯ ಪುಷ್ಟಿ ದೊರಕಿದೆ. ಅಲ್ಲದೇ ಈ ರಂಗದಲ್ಲಿ ಬ್ಯಾಂಕು ವಿಪುಲವಾದ ಸಾಧ್ಯತೆಗಳನ್ನು ಗುರುತಿಸಿದ್ದು ಮುಂದೆ ಬ್ಯಾಂಕಿನ ಇತರ ಆದಾಯ ಅಂಶಕ್ಕೆ ವಿಪುಲ ಕೊಡುಗೆಯನ್ನು ಇದು ನೀಡುವ ನಿರೀಕ್ಷೆ ಇದೆ.

'ವೆಸ್ಟರ್ನ್ ಯೂನಿಯನ್ ಮನಿ ಟ್ರಾನ್ಸ್‌ಫರ್' ಮೂಲಕ ದೇಶದೊಳಗೆ ಹರಿದು ಬರುವ ಹಣ ರವಾನೆಯನ್ನು ನಿರ್ವಹಿಸುವ ಸೇವೆಯನ್ನೂ ಬ್ಯಾಂಕು ನೀಡುತ್ತಿದೆ. ಇದರಿಂದಾಗಿ ವ್ಯಾಪಕ ಸಂಖ್ಯೆಯ ಗ್ರಾಹಕರಿಗೆ ವಿದೇಶದಿಂದ ಬರುವ ಹಣ ರವಾನೆ ಸುಲಭ ಶೀಘ್ರ ತಡೆರಹಿತವಾಗಿ ತಲುಪುವಲ್ಲಿ ಬ್ಯಾಂಕಿನ ಸೇವೆ ನೆರವಾಗುತ್ತಿದೆ.

'ಎ.ಟಿ.ಎಂ. ಜಾಲ ಹಂಚಿಕೆ'ಯಲ್ಲಿ ನಿಮ್ಮ ಬ್ಯಾಂಕು ಅಗ್ರಗಾಮಿಯಾಗಿ ಕಾರ್ಪೊರೇಟ್ ಬ್ಯಾಂಕಿನೊಂದಿಗೆ ಮಾಡಿಕೊಂಡ ಒಪ್ಪಂದದನ್ವಯ ಆ ಬ್ಯಾಂಕಿನ 901 ಎ.ಟಿ.ಎಂ.ನ ಸೌಲಭ್ಯ ನಿಮ್ಮ ಬ್ಯಾಂಕಿನ ಕಾರ್ಡ್‌ದಾರರಿಗೆ ಲಭ್ಯವಾಗಿದೆ. ಎ.ಟಿ.ಎಂ. ಕಾರ್ಯಜಾಲ ಸಂಸ್ಥೆಗಳಾದ 'ಎಸ್.ಎಫ್.ಎಸ್' ಮತ್ತು 'ಕ್ಯಾಶ್ ಟ್ರೀ'ಗಳಲ್ಲಿ ನಿಮ್ಮ ಬ್ಯಾಂಕು ಸದಸ್ಯತ್ವ ಪಡೆದಿರುವುದರಿಂದಾಗಿ, ನಿಮ್ಮ ಬ್ಯಾಂಕಿನ ಕಾರ್ಡ್‌ದಾರರು ದೇಶಾದ್ಯಂತ 7500ಕ್ಕೂ ಹೆಚ್ಚಿನ ಎ.ಟಿ.ಎಂ.ಗಳ ಸೌಲಭ್ಯಕ್ಕೆ ಅರ್ಹರಾಗಿದ್ದಾರೆ. ಅಲ್ಲದೇ 'ವೀಸಾ'ದೊಂದಿಗೆ ಬ್ಯಾಂಕು ಮಾಡಿಕೊಂಡ ಹೊಂದಾಣಿಕಾ ಉಪಕ್ರಮದಿಂದಾಗಿ, 'ವೀಸಾ' ಕಾರ್ಯ ಜಾಲದಲ್ಲಿ ವಿಶ್ವಾದ್ಯಂತ ಹರಡಿರುವ 9.45 ಲಕ್ಷ ಎ.ಟಿ.ಎಂ. ಕೇಂದ್ರಗಳು ಹಾಗೂ 22 ಮಿಲಿಯನ್‌ಗೂ ಅಧಿಕ ವ್ಯವಹಾರ ಕೇಂದ್ರಗಳಲ್ಲಿ ನಿಮ್ಮ ಬ್ಯಾಂಕಿನ ಕಾರ್ಡ್‌ದಾರರು ಸೇವಾ ಸೌಲಭ್ಯ ಹೊಂದುವಂತಾಗಿದ್ದಾರೆ.

ವರದಿ ಮಾಡಲಾಗಿರುವ ಭಾಗಗಳು

ಖಜಾನೆ ಮತ್ತು ಇತರ ಬ್ಯಾಂಕಿಂಗ್ ವಹಿವಾಟುಗಳು ಎನ್ನುವ ಎರಡು ಅಂಶಗಳ ವ್ಯವಹಾರದೊಂದಿಗೆ ಬ್ಯಾಂಕು ವಿಕೀರ್ಣವಿದೆ.

ಖಜಾನೆ ವಹಿವಾಟುಗಳು

ಖಜಾನೆ ವಹಿವಾಟುಗಳು ಮುಖ್ಯವಾಗಿ ಹೆಚ್ಚುವರಿ ಪರಿಣಿಯತ ದ್ರವತ್ವ ಅನುಪಾತ (SLR) ಮತ್ತು ಪರಿಣಿಯತ ದ್ರವತ್ವ ಅನುಪಾತದಿಂದ ಹೊರತಾದ ಹೂಡಿಕೆಗಳನ್ನು ಒಳಗೊಂಡಿರುತ್ತದೆ. ಪ್ರಸ್ತುತ ಮಾರ್ಚ್ 31, 2006 ವರ್ಷಾಂತ್ಯಕ್ಕೆ ಬ್ಯಾಂಕು ಖಜಾನೆ ವಹಿವಾಟಿನಿಂದ ಒಟ್ಟು ರೂ.219.80 ಕೋಟಿ ಆದಾಯಗಳಿಸಿದ್ದು (ಹಿಂದಣ ವರ್ಷ ರೂ. 295.07 ಕೋಟಿ) ನಿವ್ವಳ ಫಲಿತಾಂಶ ರೂ.11.50 ಕೋಟಿಗಳಾಗಿದೆ (ಹಿಂದಣ ವರ್ಷ ರೂ.81.80 ಕೋಟಿ).

ಇತರ ಬ್ಯಾಂಕಿಂಗ್ ವಹಿವಾಟುಗಳು

ಇತರ ಬ್ಯಾಂಕಿಂಗ್ ವಹಿವಾಟುಗಳು ಮುಖ್ಯವಾಗಿ ಬ್ಯಾಂಕಿನ ಮುಂಗಡ ವಿಭಾಗ ಮತ್ತು ಪರಿಣಿಯತ ದ್ರವತ್ವ ಅನುಪಾತ ಅಗತ್ಯತೆಗೆ ಅನುಗುಣವಾದ ಪರಿಣಿಯತ ದ್ರವತ್ವ ಅನುಪಾತ ಆಧಾರಗಳಿಗೆ ಸಂಬಂಧಿಸಿರುವುದಾಗಿರುತ್ತದೆ. ಪ್ರಸ್ತುತ

crore from Other Banking Operations (Previous year Rs.766.01 crore), with a net result of Rs.284.12 crore (Previous year Rs.183.29 crore).

Risks and Concerns

Risk is the integral part of the banking business and your bank aims to achieve an appropriate trade off between risk and return and there by maximize shareholder value. Of the various types of risk the banks are exposed to, the more important are credit risk, market risk (which includes liquidity risk and price risk) and operational risk. Effective risk management is critical to the bank's success. Under the supervision of the Board of Directors, your Bank has already formed committees of executives, for identification, measurement, monitoring and management of risks, to mitigate their adverse impact on its financials. Your bank has finalized its "Road Map for BASEL II implementation" and has initiated the necessary steps to streamline systems, strategies for a smooth transition to BASEL II framework within the time period stipulated by the Regulator.

Internal Control Systems

The Board of Directors of the Bank have already put in place well articulated internal control measures commensurate with the size of the Bank and complexity of operations. The Audit committee of the Board of Directors is supervising the internal audit and compliance functions. The system of regular inspection, credit inspection, short inspection and concurrent audit of select branches form part of the internal control mechanism. Besides, the Bank has been ensuring stock audit and credit audit of large borrowal accounts by professional audit firms to further strengthen the credit administration. The Bank has already introduced Risk-Based Internal Audit system, as mandated by the Reserve Bank of India and all the branches have been subjected to such audit. Adequate measures have been taken to work under the computerized environment. The computerized offices are additionally subject to EDP/IS audit to mitigate the associated risks. Concurrent audit of Data Centre (Including Disaster Recovery Site) by a competent external IS Audit firm, has been put in place during the year.

ಮಾರ್ಚ್ 31, 2006 ವರ್ಷಾಂತ್ಯಕ್ಕೆ ಬ್ಯಾಂಕು ಒಟ್ಟು ರೂ. 965.04 ಕೋಟಿಗಳಷ್ಟು ಆದಾಯವನ್ನು ಇತರ ಬ್ಯಾಂಕಿಂಗ್ ವಹಿವಾಟುಗಳಿಂದ ಗಳಿಸಿದ್ದು (ಹಿಂದಣ ವರ್ಷ ರೂ.766.01 ಕೋಟಿ) ನಿವ್ವಳ ಫಲಿತಾಂಶ ರೂ.284.12 ಕೋಟಿಗಳಾಗಿದೆ (ಹಿಂದಣ ವರ್ಷ ರೂ.183.29 ಕೋಟಿ).

ಸಂಭಾವ್ಯ ಅಪಾಯಗಳು ಮತ್ತು ಕಳೆಗಳಿಗಳು

ಸಂಭಾವ್ಯ ಅಪಾಯಗಳು ಬ್ಯಾಂಕಿಂಗ್ ವ್ಯವಹಾರದ ಅಂತರ್ಗತ ಭಾಗವೇ ಆಗಿದೆ. ನಿಮ್ಮ ಬ್ಯಾಂಕು ಸಂಭಾವ್ಯ ಅಪಾಯಗಳ ಪರಿಣಾಮಕಾರಿ ನಿರ್ವಹಣೆ ಮೂಲಕ, ಸಂಭಾವ್ಯ ಅಪಾಯಗಳ ಸಾಧ್ಯತೆ ಇರುವ ವ್ಯವಹಾರಗಳಿಂದ ವಿಮುಖಗೊಳ್ಳುವ ಮೂಲಕ ಶೇರುದಾರರ ಹಿತಾಶಕ್ತಿಯನ್ನು ಗರಿಷ್ಠ ಮಟ್ಟದಲ್ಲಿ ಕಾಯ್ದುಕೊಳ್ಳಲು ಎಚ್ಚರ ವಹಿಸಿದೆ. ಬ್ಯಾಂಕುಗಳು ಎದುರಿಸುತ್ತಿರುವ ಪ್ರಮುಖ ಸಂಭಾವ್ಯ ಅಪಾಯಗಳು ಮುಂಗಡ, ಮಾರುಕಟ್ಟೆ (ದ್ರವತ್ವ ಮತ್ತು ಬೆಲೆ ಸಂಭಾವ್ಯ ಅಪಾಯಗಳನ್ನು ಒಳಗೊಂಡಂತೆ) ಮತ್ತು ಕಾರ್ಯ ನಿರ್ವಹಣೆಗೆ ಸಂಬಂಧಿಸಿರುವವುಗಳಾಗಿವೆ. ಈ ಸಂಭಾವ್ಯ ಅಪಾಯಗಳ ಪರಿಣಾಮಕಾರಿ ನಿರ್ವಹಣೆಯು ಬ್ಯಾಂಕುಗಳ ಅಭಿವೃದ್ಧಿಗೆ ಅತೀ ಅವಶ್ಯವಾಗಿವೆ. ಬ್ಯಾಂಕು ಎದುರಿಸುತ್ತಿರುವ ಸಂಭಾವ್ಯ ಅಪಾಯಗಳನ್ನು ಗುರುತಿಸಲು, ಅಳಿಯಲು, ನಿಗಾವಹಿಸಲು ಮತ್ತು ನಿಭಾಯಿಸಲು ನಿರ್ದೇಶಕರ ಮಂಡಳಿಯ ಮೇಲ್ವಿಚಾರಣೆಯಲ್ಲಿ ಉನ್ನತ ಅಧಿಕಾರಿಗಳ ಸಮಿತಿಗಳನ್ನು ರಚಿಸಲಾಗಿದ್ದು ಇವು ಬ್ಯಾಂಕಿನ ಆರ್ಥಿಕ ಪರಿಸ್ಥಿತಿಯ ಮೇಲೆ ಪ್ರತಿಕೂಲ ಪರಿಣಾಮ ಉಂಟಾಗುವುದನ್ನು ಮಿತಿಗೊಳಿಸುವ ದಿಸೆಯಲ್ಲಿ ಕಾರ್ಯಾನ್ವಯವಾಗಿದೆ. ನಿಮ್ಮ ಬ್ಯಾಂಕು ಈ ದಿಸೆಯಲ್ಲಿ ಬಾಸೆಲ್-II ಪಥದರ್ಶಕ ಆವಿಷ್ಕಾರದ ಅಂತಿಮ ಹಂತದಲ್ಲಿದ್ದು ಈಗಾಗಲೇ ಬಾಸೆಲ್-II ಚೌಕಟ್ಟಿನಲ್ಲಿ ಸ್ಥಿತ್ಯಂತರದ ಸುಗಮ ನಿರ್ವಹಣೆಗಾಗಿ ಅಗತ್ಯವಿರುವ ಹೆಜ್ಜೆಗಳನ್ನು ಸುವ್ಯವಸ್ಥೆ ಮತ್ತು ಕೌಶಲ್ಯದ ನಿಟ್ಟಿನಲ್ಲಿ ಇಟ್ಟಾಗಿದ್ದು ನಿಯಂತ್ರಕರು ವಿಧಿಸಿರುವ ಅಂತಿಮ ಗಡುವಿನ ಒಳಗೆ ಬ್ಯಾಂಕು ಪೂರ್ಣ ಕಾರ್ಯಪ್ರವೃತ್ತಗೊಳ್ಳಲಿದೆ.

ಆಂತರಿಕ ನಿಯಂತ್ರಣ ವ್ಯವಸ್ಥೆಗಳು

ಬ್ಯಾಂಕಿನ ಗಾತ್ರ ಮತ್ತು ವ್ಯವಹಾರದಲ್ಲಿನ ನಿರ್ವಹಣಾ ಸಂಕೀರ್ಣತೆಯ ಸೂಕ್ಷ್ಮತೆಗೆ ತಕ್ಕದಾದ ಆಂತರಿಕ ನಿಯಂತ್ರಣ ವ್ಯವಸ್ಥೆಗಳನ್ನು ಬ್ಯಾಂಕಿನ ನಿರ್ದೇಶಕರ ಮಂಡಳಿಯವರು ಈಗಾಗಲೇ ಕೈಗೊಂಡಿದ್ದಾರೆ. ನಿರ್ದೇಶಕರ ಮಂಡಳಿಯ ಲೆಕ್ಕಪರಿಶೋಧನಾ ಸಮಿತಿಯು ಬ್ಯಾಂಕಿನ ಆಂತರಿಕ ಪರಿವೀಕ್ಷಣೆ ಮತ್ತು ಪಾಲನಾ ಕಾರ್ಯಗಳ ಮೇಲ್ವಿಚಾರಣೆ ನಡೆಸುತ್ತಿದೆ. ನಿಯಮಿತ ಪರಿವೀಕ್ಷಣೆ, ಮುಂಗಡ ಪರಿವೀಕ್ಷಣೆ, ಕಿರು ಪರಿವೀಕ್ಷಣೆ ಮತ್ತು ಆಯ್ದ ಶಾಖೆಗಳ ಸಹಗಾಮಿ ಲೆಕ್ಕಪರಿಶೋಧನಾ ವ್ಯವಸ್ಥೆಗಳು ಆಂತರಿಕ ನಿಯಂತ್ರಣ ಪ್ರಕ್ರಿಯೆಯ ಭಾಗವಾಗಿವೆ. ಮುಂಗಡಗಳ ಕಾರ್ಯ ನಿರ್ವಹಣೆಯನ್ನು ಮತ್ತಷ್ಟು ಬಲಪಡಿಸುವ ಉದ್ದೇಶದಿಂದ, ಬ್ಯಾಂಕು ಬೃಹತ್ ಮುಂಗಡ ಖಾತೆಗಳಲ್ಲಿ 'ದಾಸ್ತಾನು ಲೆಕ್ಕ ಪರಿಶೋಧನೆ' ಮತ್ತು 'ಮುಂಗಡ ಲೆಕ್ಕ ಪರಿಶೋಧನೆ'ಗಳನ್ನು ವೃತ್ತಿಪರ ಲೆಕ್ಕ ಪರಿಶೋಧನಾ ಸಂಸ್ಥೆಗಳ ನೆರವಿನಿಂದ ಮುಂದುವರಿಸಿಕೊಂಡು ಬಂದಿರುವುದು ಮುಂಗಡ ನಿರ್ವಹಣೆಯಲ್ಲಿ ಹೆಚ್ಚಿನ ಬಲ ಬಂದಿದೆ. ಭಾರತೀಯ ರಿಸರ್ವ್ ಬ್ಯಾಂಕ್ ಎಲ್ಲಾ ವಾಣಿಜ್ಯ ಬ್ಯಾಂಕುಗಳಿಗೆ ನೀಡಿದ ಸೂಚನೆಯನ್ವಯ ನಿಮ್ಮ ಬ್ಯಾಂಕಿನಲ್ಲೂ 'ಸಂಭಾವ್ಯ ಅಪಾಯಗಳನ್ನು ಆಧರಿಸಿದ ಆಂತರಿಕ ಲೆಕ್ಕ ಪರಿಶೋಧನಾ ವ್ಯವಸ್ಥೆಯನ್ನು ಜಾರಿಗೊಳಿಸಲಾಗಿದ್ದು ಬ್ಯಾಂಕಿನ ಎಲ್ಲಾ ಶಾಖೆಗಳು ಅಂತಹ ಪರಿಶೋಧನೆಗೆ ಒಳಗಾಗುತ್ತಿವೆ. ಗಣಕೀಕೃತ ಪರಿಸರದಲ್ಲಿ ಕಾರ್ಯ ನಿರ್ವಹಿಸಲು ಅಗತ್ಯವಾದ ಮುನ್ನೆಚ್ಚರಿಕೆಯನ್ನು ತಕ್ಕ ಪ್ರಮಾಣದಲ್ಲಿ ತೆಗೆದುಕೊಳ್ಳಲಾಗಿದೆ. ಗಣಕೀಕೃತ ಕಚೇರಿಗಳು ವಿದ್ಯುನ್ಮಾನ ದತ್ತಾಂಶ ಪ್ರಕ್ರಿಯೆ / ಮಾಹಿತಿ ರಕ್ಷಣಾ ಪರಿಶೋಧನೆಗೆ ಒಳಪಡಿಸಲ್ಪಟ್ಟಿದ್ದು ಇವು ತತ್ಸಂಬಂಧಿ ಸಂಭಾವ್ಯ ಅಪಾಯಗಳ ಹೋಲಿಕೆಗೆ ಸಹಕಾರಿಯಾಗಿವೆ. ಬೆಂಗಳೂರು ದತ್ತಾಂಶ ಕೇಂದ್ರದ (ಎಫ್ ಪುನರ್ ಚೇತನ