

ವಾರ್ಷಿಕ ವರದಿ  
ವಾರ್ಷಿಕ ರಿಪೋರ್ಟ್  
ANNUAL REPORT

1998-99



ಸ್ಟೇಟ್ ಬ್ಯಾಂಕ್ ಆಫ್ ಮೈಸೂರು  
स्टेट बैंक ऑफ़ मैसूर  
State Bank of Mysore

ಬ್ಯಾಂಕಿನ ವ್ಯವಸ್ಥಾಪಕ ಸಮಿತಿ 31-3-1999ರಂದು ಇದ್ದಂತೆ  
 बैंक प्रबंधन समिति 31-3-1999 की स्थिति के अनुसार  
 Bank's Management Committee as on 31-3-1999



ಕೆ.ಎಸ್. ನರಸಿಂಹನ್

ಪ್ರಧಾನ ವ್ಯವಸ್ಥಾಪಕರು (ವಾಣಿಜ್ಯ ಮತ್ತು ಅಂತರರಾಷ್ಟ್ರೀಯ ಬ್ಯಾಂಕಿಂಗ್)

ಕೆ.ಎಸ್. ನರಸಿಂಹನ್

ಮಹಾ ಪ್ರಬಂಧಕ (ವಾಣಿಜ್ಯಿಕ एवं अंतरराष्ट्रीय बैंकिंग)

K.S. Narasimhan

General Manager (Commercial & International Banking)



ಪಿ.ಸಿ. ಜೋಶಿ


ಮುಖ್ಯ ಪ್ರಧಾನ ವ್ಯವಸ್ಥಾಪಕರು

पी.सी. जोशी

मुख्य महा प्रबन्धक

P.C. Joshi

Chief General Manager



ಅಮಿತಾಭ ಗುಹಾ


ಪ್ರಧಾನ ವ್ಯವಸ್ಥಾಪಕರು (ಐ.ಎಂ.ಎಂ.ಎಸ್)

अमिताभ गुहा

महा प्रबंधक (परिचालन)

Amitabha Guha

General Manager (Operations)



ಎಸ್. ಕೆ. ಧರ್

ಪ್ರಧಾನ ವ್ಯವಸ್ಥಾಪಕರು (ಹಣಕಾಸು ಮತ್ತು ಸೇವೆಗಳು)

एस. के. धर

महा प्रबंधक (वित्त एवं सेवाएं)

S.K. Dhar

General Manager (Finance & Services)



ಬಿ. ರಮಾನಂದ ರಾವ್

ಪ್ರಧಾನ ವ್ಯವಸ್ಥಾಪಕರು (ಜಾಗೃತ ಮತ್ತು ನಿರೀಕ್ಷೆ)

बी. रमानंद राव

महा प्रबंधक (निरीक्षण एवं सतर्कता)

B. Ramananda Rao

General Manager (Inspection & Vigilance)



ಎಚ್.ಎಂ. ಸಬನಿಸ್

ಪ್ರಧಾನ ವ್ಯವಸ್ಥಾಪಕರು (ಯೋಜನೆ ಮತ್ತು ಅಭಿವೃದ್ಧಿ)

एच.एम. सन्निस

महा प्रबंधक (योजना एवं विकास)

H.M. Sabnis

General Manager (Planning & Development)



## ವಿಷಯ ಸೂಚಿ

ಸೂಚನೆ	1
ನಿರ್ದೇಶಕ ಮಂಡಳಿಯ ವರದಿ	4 - 23
ಸ್ಥಿತಿ ವಿವರಣಾ ಪಟ್ಟಿ ಮತ್ತು ಲಾಭ-ನಷ್ಟ ತಃಖ್ತೆ	25 - 41
ಲೆಕ್ಕ ದಾಖಲೆಯ ಕಾರ್ಯನೀತಿಗಳು	42 - 44
ಲೆಕ್ಕ ಪರಿಶೋಧಕರ ವರದಿ	45 - 46
ನಗದು ಹರಿವಿನ ವಿವರಣೆ	47 - 49
ಲೆಕ್ಕ ಪರಿಶೋಧಕರ ಪ್ರಮಾಣಪತ್ರ	50

## विषय सूची

सूचना	1
निदेशक मण्डल की रिपोर्ट	4 - 23
तुलन पत्र और लाभ हानि लेखा	25 - 41
लेखा नीति	42 - 44
लेखा परीक्षकों की रिपोर्ट	45 - 46
नकद प्रवाह विवरण	47 - 49
लेखा परीक्षकों का प्रमाण पत्र	50

## Contents

Notice	1
Report of the Board of Directors	4 - 23
Balance Sheet and Profit & Loss A/C	25 - 41
Accounting Policy	42 - 44
Auditors Report to SBI	45 - 46
Cash Flow Statement	47 - 49
Auditors Certificate	50

**ಸ್ಟೇಟ್ ಬ್ಯಾಂಕ್ ಆಫ್ ಮೈಸೂರು**  
(ಭಾರತೀಯ ಸ್ಟೇಟ್ ಬ್ಯಾಂಕಿನ ಸಹಯೋಗಿ)  
ಪ್ರಧಾನ ಕಛೇರಿ: ಬೆಂಗಳೂರು - 560 009

## ತಿಳಿವಳಿಕೆ ಪತ್ರ

ಸ್ಟೇಟ್ ಬ್ಯಾಂಕ್ ಆಫ್ ಮೈಸೂರಿನ  
ಷೇರುದಾರರ 39ನೇ ವಾರ್ಷಿಕ ಮಹಾ  
ಸಭೆಯು 1999ನೇ ಮಾರ್ಚ್ 31ಕ್ಕೆ  
ಕೊನೆಗೊಂಡ ಅವಧಿಯವರೆಗಿನ ಸ್ಥಿತಿ  
ವಿವರಣಾ ಪಟ್ಟಿ, ಲಾಭ-ನಷ್ಟ ತಃಖ್ತೆ, ಲೆಕ್ಕಗಳಿಗೆ  
ಸಂಬಂಧಿಸಿದ ಲೆಕ್ಕ ಪರಿಶೋಧಕರ ವರದಿ  
ಮತ್ತು ನಿರ್ದೇಶಕ ಮಂಡಳಿಯ  
ವರದಿಯನ್ನು ಅಂಗೀಕರಿಸಲು, ದಿನಾಂಕ  
28ನೇ ಜೂನ್ 1999ರ ಸೋಮವಾರ  
ಬೆಳಿಗ್ಗೆ 11.00ಕ್ಕೆ (ಭಾರತೀಯ ಮಾನಕ  
ಸಮಯ) ಜೆ.ಎನ್. ಟಾಟಾ  
ಅಡಿಟೋರಿಯಂ, ಎನ್.ಎಸ್.ಎಸ್.  
ಕಾಂಪ್ಲೆಕ್ಸ್, ಇಂಡಿಯನ್ ಇನ್‌ಸ್ಟಿಟ್ಯೂಟ್  
ಆಫ್ ಸೈನ್ಸ್, ಸಿ.ಎ. ರಾಮನ್ ಅವೆನ್ಯೂ, ಬೆಂಗಳೂರು - 560 012 ಇಲ್ಲಿ ನಡೆಯಲಿದೆ.

ಪಿ.ಸಿ. ಜೋಷಿ  
ಪ್ರವಾಹ ನಿರ್ದೇಶಕರ ಪರವಾಗಿ

ಬೆಂಗಳೂರು  
ದಿನಾಂಕ 18-05-1999

**ಸ್ಟೇಟ್ ಬ್ಯಾಂಕ್ ಆಫ್ ಮೈಸೂರು**  
(ಭಾರತೀಯ ಸ್ಟೇಟ್ ಬ್ಯಾಂಕಿನ ಸಹಯೋಗಿ)  
ಪ್ರಧಾನ ಕಾರ್ಯಾಲಯ, ಬೆಂಗಳೂರು - 560 009

## सूचना

ಸ್ಟೇಟ್ ಬ್ಯಾಂಕ್ ಆಫ್ ಮೈಸೂರು ಕ್ಷೇತ್ರದ  
39 ವರ್ಷದ ಸಾಮಾನ್ಯ ಸಭಾ ಜೆ.ಎನ್. ಟಾಟಾ  
ಆಡುಟೋರಿಯಂ, ಎನ್.ಎಸ್.ಎಸ್. ಕಾಂಪ್ಲೆಕ್ಸ್,  
ಇಂಡಿಯನ್ ಇನ್‌ಸ್ಟಿಟ್ಯೂಟ್ ಆಫ್ ಸೈನ್ಸ್, ಸಿ.ಎ.  
ರಾಮನ್ ಅವೆನ್ಯೂ, ಬೆಂಗಳೂರು 560 012 ಮೇ  
ಸೋಮವಾರ, 28 ಜೂನ್ 1999 ಕ್ಕೆ ಸುಬಹ  
11-00 ಬಜೆ (ಭಾರತೀಯ ಮಾನಕ ಸಮಯ),  
31 ಮಾರ್ಚ್ 1999 ಕ್ಕೆ ಸಭಾ ಅಧಿವೇಶನಕ್ಕೆ  
ನಿರ್ದೇಶಕ ಮಂಡಳಿಯ ವರದಿ, ಬ್ಯಾಂಕಿನ  
ಸ್ಥಿತಿ ವಿವರಣೆ ಮತ್ತು ಲಾಭ-ಹಾನಿ ಲೆಖಾ ಮತ್ತು  
ಅದರ ಲೆಖಾ ಪರಿಶೋಧಕರ ವರದಿ ಸ್ವೀಕರಿಸಲು  
ಹೆಸರು ಸಭಾ ಸಭೆ.

ಪಿ.ಸಿ. ಜೋಷಿ  
ಪ್ರವಾಹ ನಿರ್ದೇಶಕ

ಬೆಂಗಳೂರು  
ದಿನಾಂಕ 18-05-1999

**STATE BANK OF MYSORE**  
(Associate of the State Bank of India)  
HEAD OFFICE: BANGALORE 560 009

## NOTICE

The 39th Annual General Meeting  
of the Shareholders of the State  
Bank of Mysore will be held at J.N.  
Tata Auditorium, NSS Complex,  
Indian Institute of Science, C.V.  
Raman Avenue, Bangalore - 560 012  
on Monday the 28th June, 1999 at  
11-00 a.m. (Indian Standard Time)  
to receive the Report of the Board  
of Directors, the Balance Sheet and  
Profit & Loss Account of the Bank  
made up to the 31st March, 1999 and  
the Auditors Report on the Balance  
Sheet and Accounts.

P.C. Joshi  
For Managing Director

ಬೆಂಗಳೂರು  
Date: 18-05-1999

ನಿರ್ದೇಶಕರ ಮಂಡಳಿ

31-3-1999ರಂದು ನಡೆದ

ಶ್ರೀ ಜಿ.ಜಿ. ವೈದ್ಯ  
ಶ್ರೀ ಜಿ.ಜಿ. ವೈದ್ಯ  
Shri G.G. Vaidya

ನಿರ್ದೇಶಕ

31-3-1999



ಅಧ್ಯಕ್ಷರು, ಭಾರತೀಯ ಸ್ಟೇಟ್ ಬ್ಯಾಂಕ್ (ಸಹವರ್ತಿ ಬ್ಯಾಂಕುಗಳು) ಅಧಿನಿಯಮ 1959ರ  
ಪ್ರಕರಣ 25(1)(ಎ) ಅನುಸಾರ  
ಅಧ್ಯಕ್ಷ, ಭಾರತೀಯ ಸ್ಟೇಟ್ ಬ್ಯಾಂಕ್ (ಅನುಷಂಗಿಕ ಬ್ಯಾಂಕ್) ಅಧಿನಿಯಮ 1959  
ಕೀ ಧಾರಾ 25(1)(ಎ) ಕೆ ಅಂತರಗತ  
Chairman, Under Section 25(1)(a) of State Bank  
of India (Subsidiary Banks) Act 1959



ಶ್ರೀ ಎಸ್.ಆರ್. ಅಯ್ಯರ್  
ಶ್ರೀ ಎಸ್.ಆರ್. ಅಯ್ಯರ್  
Shri S.R. Iyer

ಅದೇ ಅಧಿನಿಯಮದ ಪ್ರಕರಣ 25(1)(ಸಿ)  
ಪ್ರಕಾರ ಭಾರತೀಯ ಸ್ಟೇಟ್ ಬ್ಯಾಂಕಿನಿಂದ  
ನಾಮ ನಿರ್ದೇಶಿತರು  
उपर्युक्त अधिनियम की धारा 25(1)(सी)  
के अंतर्गत भारतीय स्टेट बैंक द्वारा नामित  
Nominated by State Bank of India  
Under Section 25(1)(c) of the Act  
ibid

ಅದೇ ಅಧಿನಿಯಮದ ಪ್ರಕರಣ 25(1)(ಬಿ)  
ಪ್ರಕಾರ ಭಾರತೀಯ ರಿಫರ್ವ್ ಬ್ಯಾಂಕಿನಿಂದ  
ನಾಮ ನಿರ್ದೇಶಿತರು  
उपर्युक्त अधिनियम की धारा 25(1)(बी)  
के अंतर्गत भारतीय स्टेट बैंक द्वारा नामित  
Nominated by Reserve Bank of  
India Under Section 25(1)(b) of the  
Act ibid




ಶ್ರೀ ಎಂ.ಎಲ್. ಜೈನ್  
ಶ್ರೀ ಎಂ.ಎಲ್. ಜೈನ್  
Shri M.L. Jain



ಶ್ರೀ ಬಿ.ವಿ.ವಿ. ರಾಜೇಶ್ವರರಾವ್  
ಶ್ರೀ ಬಿ.ವಿ.ವಿ. ರಾಜೇಶ್ವರ ರಾವ್  
Shri B.V.V. Rajeswara Rao

ಅದೇ ಅಧಿನಿಯಮದ ಪ್ರಕರಣ 25(1)(ಸಿ)  
ಪ್ರಕಾರ ಭಾರತೀಯ ಸ್ಟೇಟ್ ಬ್ಯಾಂಕಿನಿಂದ  
ನಾಮ ನಿರ್ದೇಶಿತರು  
उपर्युक्त अधिनियम की धारा 25(1)(सी)  
के अंतर्गत भारतीय स्टेट बैंक द्वारा नामित  
Nominated by State Bank of India  
Under Section 25(1)(c) of the Act  
ibid

ಅದೇ ಅಧಿನಿಯಮದ ಪ್ರಕರಣ 25(1)  
(ಸಿ ಎ) ಪ್ರಕಾರ ಭಾರತ ಸರ್ಕಾರದಿಂದ  
ನಿಯುಕ್ತರು  
उपर्युक्त अधिनियम की धारा 25(1)(सी ए)  
के अंतर्गत भारत सरकार द्वारा नियुक्त  
Appointed by Government of India  
Under Section 25(1)(c a) of the Act  
ibid




ಶ್ರೀ ಎಚ್.ಎಸ್. ನಂಜುಂಡಸ್ವಾಮಿ  
ಶ್ರೀ ಎಚ್.ಎಸ್. ನಂಜುಂಡಸ್ವಾಮಿ  
Shri H.S. Nanjundaswamy



ಡಾ|| ಕೆ.ಪಿ. ರಾಮಪ್ರಸನ್ನ  
ಡಾ|| ಕೆ.ಪಿ. ರಾಮ ಪ್ರಸನ್ನಾ  
Dr K.P. Rama Prasanna

ಅದೇ ಅಧಿನಿಯಮದ ಪ್ರಕರಣ 25(1)(ಸಿ)  
ಪ್ರಕಾರ ಭಾರತೀಯ ಸ್ಟೇಟ್ ಬ್ಯಾಂಕಿನಿಂದ  
ನಾಮ ನಿರ್ದೇಶಿತರು  
उपर्युक्त अधिनियम की धारा 25(1)(सी)  
के अंतर्गत भारतीय स्टेट बैंक द्वारा नामित  
Nominated by State Bank of India  
Under Section 25(1)(c) of the Act  
ibid

ಅದೇ ಅಧಿನಿಯಮದ ಪ್ರಕರಣ 25(1)(ಡಿ)  
ಪ್ರಕಾರ ಚುನಾಯಿತರು  
उपर्युक्त अधिनियम की धारा 25(1)(डी)  
के अंतर्गत निर्वाचित  
Elected Under Section 25(1)(d) of the  
Act ibid



ಶ್ರೀ ಆರ್. ಉಮಾಚಂದರ್  
ಶ್ರೀ ಆರ್. ಉಮಾಚಂದರ್  
Shri R. Umachander

## मण्डल

स्थिति के अनुसार

## Board of Directors

As on 31-3-1999

ಶ್ರೀ ಪಿ.ಸಿ. ಜೋಶಿ

श्री पी.सी. जोशी


Shri P.C. Joshi



ವ್ಯವಸ್ಥಾಪಕ ನಿರ್ದೇಶಕರ ಅಧಿಕಾರವನ್ನು ಚಲಾಯಿಸುತ್ತಾ

प्रबंध निदेशक (स्थानापन्न)

Managing Director (Officiating)

ಶ್ರೀ ಜೆರೋಮ್ ಡಿಸೋಜಾ  
श्री जेरोम डिसोज

Shri Jerome D'Souza

ಅದೇ ಅಧಿನಿಯಮದ ಪ್ರಕರಣ 25(3)ರ ಪ್ರಕಾರ ಭಾರತೀಯ ರಿಸರ್ವ್ ಬ್ಯಾಂಕಿನಿಂದ ನಾಮ ನಿರ್ದೇಶಿತರು (ಎಂ.ಎಲ್. ಜೈನ್ ಅವರ ಪರ್ಯಾಯ ನಿರ್ದೇಶಕರು)  
उपर्युक्त अधिनियम की धारा 25(3) के अंतर्गत भारतीय रिजर्व बैंक द्वारा नामित (एम.एल. जैन के वैकल्पिक निदेशक)  
(Alternate Director to M.L. Jain)  
Nominated by Reserve Bank of India Under Section 25(3) of the Act  
ibid

ಅದೇ ಅಧಿನಿಯಮದ ಪ್ರಕರಣ 25(1)(ಸಿ) ಪ್ರಕಾರ ಭಾರತೀಯ ಸ್ಟೇಟ್ ಬ್ಯಾಂಕಿನಿಂದ ನಾಮ ನಿರ್ದೇಶಿತರು

उपर्युक्त अधिनियम की धारा 25(1)(सी) के अंतर्गत भारतीय स्टेट बैंक द्वारा नामित

Nominated by State Bank of India Under Section 25(1)(c) of the Act  
ibid

ಶ್ರೀ ಬಿ.ಪಿ. ರಾವ್  
श्री बी.पी. राव  
Shri B.P. Raoಶ್ರೀ ಎಸ್. ಗುಂಡೂರಾವ್  
श्री एस. गुंडुराव

Shri S. Gundu Rao

ಅದೇ ಅಧಿನಿಯಮದ ಪ್ರಕರಣ 25(1) (ಸಿಬಿ) ಪ್ರಕಾರ ಭಾರತ ಸರ್ಕಾರದಿಂದ ನಿಯುಕ್ತರು  
उपर्युक्त अधिनियम की धारा 25(1)(सी बी) के अंतर्गत भारत सरकार द्वारा नियुक्त  
Appointed by Government of India Under Section 25(1) (cb) of the Act  
ibid

ಅದೇ ಅಧಿನಿಯಮದ ಪ್ರಕರಣ 25(1)(ಸಿ) ಪ್ರಕಾರ ಭಾರತೀಯ ಸ್ಟೇಟ್ ಬ್ಯಾಂಕಿನಿಂದ ನಾಮ ನಿರ್ದೇಶಿತರು

उपर्युक्त अधिनियम की धारा 25(1)(सी) के अंतर्गत भारतीय स्टेट बैंक द्वारा नामित

Nominated by State Bank of India Under Section 25(1)(c) of the Act  
ibid

ಶ್ರೀಮತಿ ಕಿರಣ್ ಮಜುಂದಾರ್  
श्रीमति किरण मजुमदार  
Smt. Kiran Mazumdarಶ್ರೀ ಕೆ. ಸುಂದರಮ್  
श्री के. सुंदरम्

Shri K. Sundaram

ಅದೇ ಅಧಿನಿಯಮದ ಪ್ರಕರಣ 25(1)(ಡಿ) ಪ್ರಕಾರ ಚುನಾಯಿತರು  
उपर्युक्त अधिनियम की धारा 25(1)(डी) के अंतर्गत निर्वाचित

Elected Under Section 25(1)(d) of the Act  
ibid

ಅದೇ ಅಧಿನಿಯಮದ ಪ್ರಕರಣ 25(1)(ಇ) ಪ್ರಕಾರ ಭಾರತ ಸರ್ಕಾರದಿಂದ ನಾಮ ನಿರ್ದೇಶಿತರು

उपर्युक्त अधिनियम की धारा 25(1)(ई) के अंतर्गत भारत सरकार द्वारा नामित

Nominated by Government of India Under Section 25(1)(e) of the Act  
ibid

ಶ್ರೀ ಸಿ.ಬಿ. ಪ್ರಸಾದ್  
श्री सी.बी. प्रसाद  
Shri C.B. Prasad



## निदेशक मंडलीय वरिधि

भारतीय स्टेट बैंक (अनुषंगी बैंक अधिनियम) 1959 के अनुच्छेद 43(1) नै प्रकरणद निबन्धनगण अनुसार भारतीय स्टेट बैंक, भारतीय रिजर्व बैंक और केन्द्र सरकार को प्रस्तुत है।

### अर्थिक अಭिवृद्धि

1998-99 नै सालनल अर्थिकतय अಭिवृद्धियु, बाह्य परिस्रुतियुल्लन कलपु अस्तिरत हागु अर्थिक पुनश्चेतनद गति, सामर्थ्य कुरित कायङगणद प्रभावितवागितु। अग्नैयु विषयद बिकृष्टु णितद कलपु सुवर्णनगणनु नीडिदु, ँछारु विरुद अर्थिक प्रगतियुल्ल मन्दगति हागु रम्यु मत्तु जमानन कणकसिगे एदुराद समस्यगणध णतर बाह्य बेशवर्णगणदुगि अಭिवृद्धिगे अनुकूलकरवल्लद वातावरण सृष्टियुगितु। अंतरिक परिस्रुतियुनु अवलोकसिदाग कृषि लुत्पादनयुल्ल कलद वरुण लुंछाद शै. 1.7 णितकृ प्रतियुगि 1998-99 नै सालनल्ल शै. 5.37 गणनैयु वरिक् (अंदाजु) साधिसु। कृगारिहा लुत्पादनै 1998-99 द अवधियुल्ल शै. 3.87 कडिमे प्रगति साधिसु, बेश्वरकैय सुवर्णन कंठुबरबैकद। अदुगु ँछारु अंतरिक लुत्पादनै सैवावल्लद कौडुगे समुधानकर गतियुल्लद। 1997-98 दल्लन शै.5.7 ँछारु अंतरिक लुत्पादन वरिक् प्रतियुगि 1998-99 दल्ल 1998-99 नै सालिगे नडसिद अर्थिक समैक्यु अनुसार शै. 5.87 वरिक् लुंछागबहुदु अंदाजु माडलुगिद। कलद वरुणद 6.8 बिलियन ढालरुगणगे कौडुगिदल्ल व्वापार कौरतयु 8.2 बिलियन ढालरुगणवर्ग वरिक् युगिदुगु ँछारु पावतियु बाकियु परिस्रुतियु दृढवागितु। 1997-98 दल्ल 25.9 बिलियन ढालरुगणवर्ग विदेशी विनिमय मिएसल 1998-99 दल्ल 29.5 बिलियन ढालरुगणगे कलदुगु, ँ वरिक् युल्ल रिस्केट णडियु बाण्डगण 4.23 बिलियन ढालरुगणगे कौडुगे महुत्तुपुर्णवागितु। णारतद रणपायु मल्ल वरुणदल्ल सामान्यवागि स्तिरवागितु।

हणकामु मत्तु ब्वांकिंग वलयदल्ल अಭिवृद्धि हणकामु मत्तु ब्वांकिंग क्क्षेत्रदल्ल, व्वापक हणपुर्कियुल्ल 1998-99 द अवधियुल्ल शै. 17.87 वरिक् युगिद। (1997-98 दल्लन वरिक् शै. 17.9) वरुणद अवधियुल्ल ब्वांकिंग शैवर्णगणल्ल ँल्लैय वरिक् लुंछागिदुगिद, हण पुर्कैगे ँल्लैय जालन दौरकतु।

हणदुबुदर दर सैवैबल्ल-अक्लैबल्ल नडुविन अवधियुल्लन लुत्पेजक स्तियु कौरतु, 1998-99 द सालनल्ल शै. 5-6 द अडै-अडैयुल्लतु।

## निदेशक बोर्ड की रिपोर्ट

भारतीय स्टेट बैंक (अनुषंगी बैंक अधिनियम) 1959 के अनुच्छेद 43(1) के अनुसार भारतीय स्टेट बैंक, भारतीय रिजर्व बैंक और केन्द्र सरकार को प्रस्तुत है।

### अर्थव्यवस्था में विकास

वर्ष 1998-99 के दौरान, बाह्य हस्तक्षेप और आर्थिक पुनश्चेतन गति पर कुछ अनिश्चितताओं के प्रभाव से आर्थिक विकास प्रभावित रहा। हालांकि अनेक एशियाई संकट दूर होने के कुछ लक्षण देखे गये, परंतु अन्य विदेशी गतिविधियाँ जैसे समग्र विश्व आर्थिक विकास मंद रहा और जापानी एवं रूस अर्थव्यवस्था द्वारा सामना की गयी मुसीबतें, विदेशी व्यवहार के प्रतिकूल रही। स्वदेश में, कृषि उत्पादन, वर्ष 1998-99 में 5.3% (अनुमानित) वृद्धि दर्शाया है जबकि पिछले वर्ष में 1% का घटाव था। औद्योगिक उत्पादन, 3.8% तक निरंतर मंद रहा और इसमें सुधार होने की उम्मीद है। फिर भी, सकल देशी उत्पाद को सेवा क्षेत्र का योगदान तुष्टिकर रहा। आर्थिक समीक्षा 1998-99 के अनुसार, पिछले वर्ष (1997-98) के सकल देशी उत्पाद 5% के प्रति वर्ष 1998-99 में 5.8% होने का अनुमान लगाया है। वर्ष 1998-99 में विदेशी विनिमय आरक्षितियाँ वर्ष 1997-98 के 25.9 बिलियन डालरों से बढ़कर वर्ष 1998-99 में 29.5 बिलियन डालरों तक वृद्धि होने से व्यापारी उतार चढ़ाव के बावजूद भी समस्त भुगतान संतुलन पिछले वर्ष के 6.8 बिलियन डालरों से वृद्धित होकर वर्ष 1998-99 में 8.2 बिलियन डालरों हुआ। विदेशी मुद्रा आरक्षण को, 'रिसर्जेंट इंडिया बाण्ड' से 4.23 बिलियन डालरों का महत्वपूर्ण योगदान मिला है। वर्ष के दौरान भारतीय रुपया सामान्यतः स्थिर रहा।

### मौद्रिक एवं बैंकिंग विकास

वर्ष 1998-99 के दौरान, मुद्रा एवं बैंकिंग क्षेत्र में, स्थूल मुद्रा आपूर्ति 17.8% तक वर्द्धित हुई, (जबकि वर्ष 1997-98 में वह 17.9% रही), जिससे वर्ष के दौरान, बैंक जमा राशि में हुई बेहतर अनुवृद्धि हुई। सितंबर-अक्तूबर 1998 के दौरान के थोड़ा सा उछाल को छोड़कर वर्ष 1998-99 के दौरान मुद्रा स्फीति दर 5-6% के आसपास रहा।

1997-98 की 19.7% (रु. 99,811 करोड़) वृद्धि के मुकाबले के दौरान अनुसूचित वाणिज्यिक बैंकों की जमा राशि में 18.5% वृद्धि हुई (रु. 1,11,861 करोड़)। वर्ष के दौरान रिसर्जेंट इंडिया बाण्डों से रु. 17,945 करोड़ जमा राशि मिली। मुख्यतः सावधि

## REPORT OF THE BOARD OF DIRECTORS

To the State Bank of India, Reserve Bank of India and the Central Government in terms of section 43(1) of State Bank of India (Subsidiary Banks) Act 1959.

### DEVELOPMENTS IN THE ECONOMY

Developments in the economy during 1998-99 have been influenced by certain uncertainties on the external front and concern about the pace of economic recovery. While South East Asian crisis has shown some signs of abatement, other external developments such as the overall global economic slow down and the problems faced by the Japanese and Russian economies have made the external environment unfavourable for growth. On the domestic front, agricultural output has shown a remarkable turnaround by posting 5.3% growth (estimated) in 1998-99 as against a decline of 1% in the previous year. Industrial production continued to be sluggish at 3.8% and is yet to show indications of recovery. However, the contribution of service sector to GDP is continuing at a satisfactory rate. The GDP growth in 1998-99 is estimated at 5.8% in the Economic Survey 1998-99 as against 5% growth recorded in the previous year (1997-98). The overall balance of payments position has remained strong despite the surge in trade deficit to the extent of \$ 8.2 billion in 1998-99 as compared to \$ 6.8 billion in the previous fiscal. The forex reserves have risen to \$ 29.5 billion in 1998-99 from \$ 25.9 billion in 1997-98, which has been significantly contributed by Resurgent India Bonds of \$ 4.23 billion. The Indian Rupee has generally remained firm during the year.

### MONETARY AND BANKING DEVELOPMENTS

In the money and banking sector, broad money supply grew by 17.8% during 1998-99 (1997-98 growth was 17.9%), which has been mainly driven by a good accretion in bank deposits during the year.

The rate of inflation hovered around 5-6% in 1998-99 except for a spurt during Sept.-Oct. 1998. Aggregate deposits of Scheduled Commercial Banks increased by 18.5% (Rs.1,11,861 crores) during the year

ಅನುಸೂಚಿತ ವಾಣಿಜ್ಯ ಬ್ಯಾಂಕುಗಳ ಒಟ್ಟು ಠೇವಣಿಯಲ್ಲಿ 1997-98ರಲ್ಲಿ ಉಂಟಾದ ಶೇ. 19.7ರ (99,811 ಕೋಟಿ ರೂ.ಗಳು) ಏರಿಕೆಗೆ ಪ್ರತಿಯಾಗಿ ಈ ವರ್ಷ ಶೇ. 18.5ರಷ್ಟು ಏರಿಕೆಯಾಗಿದೆ. (1,11,861 ಕೋಟಿ ರೂ.ಗಳು) ರಿಸರ್ವ್‌ಗಳ ಇಂಡಿಯಾ ಬಾಂಡುಗಳಿಂದ ದೊರೆತ 17,945 ಕೋಟಿ ರೂ.ಗಳ ಒಳಹರಿವಿನಿಂದಾಗಿ ವರ್ಷದ ಅವಧಿಯಲ್ಲಿ ಬ್ಯಾಂಕ್ ಠೇವಣಿಗಳಲ್ಲಿ ಹೆಚ್ಚಳವಾಯಿತು. ಸಾವಧಿ ಠೇವಣಿಗಳ ಕನಿಷ್ಠ ಅವಧಿಯನ್ನು 30 ದಿನಗಳಿಂದ 15 ದಿನಗಳಿಗೆ ಇಳಿಸಿದ್ದರ ಪರಿಣಾಮವಾಗಿ ಸಾವಧಿ ಠೇವಣಿಗಳಲ್ಲಿ 1,00,000 ಕೋಟಿ ರೂ.ಗಳ (ಶೇ. 20.06) ತೀವ್ರ ಏರಿಕೆ ಉಂಟಾಯಿತು.

ಆಹಾರೀತರ ಉದರಿಯಲ್ಲಿನ ಏರಿಕೆ 1997-98ರಲ್ಲಿ 40,789 ಕೋಟಿ ರೂ.ಗಳಿದ್ದು, ಪ್ರತಿಯಾಗಿ (ಶೇ. 15.1) 1998-99ರಲ್ಲಿ ಕಡಿಮೆಯಾಗಿ 37,594 ಕೋಟಿ ರೂ.ಗಳಷ್ಟಾಗಿತ್ತು. (ಶೇ. 12.1). ಬ್ಯಾಂಕಿಂಗ್ ವಲಯದಿಂದ ವಾಣಿಜ್ಯ ಕ್ಷೇತ್ರಕ್ಕೆ ಒಟ್ಟಾರೆ ನಿಧಿಯ ಹರಿವು (ಅಂದರೆ ಉದರ ಏರಿಕೆ + ಬಾಂಡುಗಳು, ಸಾಲಪತ್ರಗಳು, ಷೇರುಗಳು, ವಾಣಿಜ್ಯ ಪತ್ರಗಳು ಇತ್ಯಾದಿಗಳಲ್ಲಿ ಹೂಡಿಕೆ) 1997-98ರಲ್ಲಿದ್ದ 53,377 ಕೋಟಿ ರೂ.ಗಳಿಗೆ (ಶೇ. 18.4) ಹೋಲಿಸಿದಲ್ಲಿ 1998-99ರಲ್ಲಿ 54,304 ಕೋಟಿ ರೂ.ಗಳಾಗಿತ್ತು (ಶೇ. 15.8).

ವರ್ಷದ ಅವಧಿಯಲ್ಲಿ ಭಾರತೀಯ ರಿಸರ್ವ್ ಬ್ಯಾಂಕು, ನರಸಿಂಹಂ ಸಮಿತಿಯ ಎರಡನೇ ವರದಿಯನ್ನು ಅಧರಿಸಿ 2000-2001ನೇ ಸಾಲಿನಿಂದ ಕಾರ್ಯಗತಗೊಳಿಸಲು ಬ್ಯಾಂಕಿಂಗ್ ವಲಯದಲ್ಲಿ ಬಂಡವಾಳ ಪರ್ಯಾಯತೆ ಹಾಗೂ ಆಸ್ತಿ ವರ್ಗೀಕರಣದ ಮಾನದಂಡಗಳಲ್ಲಿ ಬಹುದೂರದ ಬದಲಾವಣೆಗಳನ್ನು ಪ್ರಕಟಿಸಿದೆ. ನೀತಿಯಲ್ಲಿನ ಕೆಲವು ಮುಖ್ಯ ಬದಲಾವಣೆಗಳು ಸ್ವಲ್ಪವಾಗಿ ಕೆಳಕಂಡಂತಿವೆ.

- ★ 31ನೇ ಮಾರ್ಚ್ 2000ದ ವೇಳೆಗೆ ಜಾರಿಗೆ ಬರುವಂತೆ ಬಂಡವಾಳ ಪರ್ಯಾಯತಾ ಅನುಪಾತ ಶೇ. 9ರಷ್ಟುರಬೇಕು.
- ★ ಇತರ ನಿಷ್ಕ್ರಿಯ ಆಸ್ತಿಗಳಂತೆ, ರಾಜ್ಯ ಸರ್ಕಾರದ ಖಾತರಿ ಪಡೆದು ಸಮಸ್ಯಾತ್ಮಕವಾಗಿರುವ ಮುಂಗಡಗಳಿಗೂ 2000ನೇ ಮಾರ್ಚ್‌ನಿಂದ, ನಾಲ್ಕು ಹಂತಗಳಲ್ಲಿ ಮುನ್ನೇರ್ಪಾಟು ಮಾಡತಕ್ಕದ್ದು.
- ★ ಬ್ಯಾಂಕುಗಳು ದ್ರವತೆ ಮತ್ತು ಬಡ್ಡಿದರದ ಅಪಾಯಗಳನ್ನು ಹೆಚ್ಚು ಸಮರ್ಥವಾಗಿ ನಿರ್ವಹಿಸಲು, ಭಾರತೀಯ ರಿಸರ್ವ್ ಬ್ಯಾಂಕಿನ ಆಸ್ತಿ ಹೊಣೆ ನಿರ್ವಹಣೆ ಮಾರ್ಗದರ್ಶನಗಳನ್ನು 1999-2000ನೇ ವರ್ಷದಿಂದ ಕಾರ್ಯಗತಗೊಳಿಸತಕ್ಕದ್ದು.

ಭಾರತೀಯ ರಿಸರ್ವ್ ಬ್ಯಾಂಕಿನ ನೀತಿಯಲ್ಲಿ ಮೇಲ್ಕಂಡ ಬದಲಾವಣೆಗಳ ಪರಿಣಾಮಗಳನ್ನು ಎದುರಿಸಲು ನಮ್ಮ ಬ್ಯಾಂಕು ಸಾಕಷ್ಟು ಕ್ರಮಗಳನ್ನು ಕೈಗೊಂಡಿದೆ.

#### ಕರ್ನಾಟಕದ ಪರಿಸ್ಥಿತಿ

1997-2002ರ ಅವಧಿಯ 9ನೇ ಪಂಚವಾರ್ಷಿಕ ಯೋಜನೆಯಲ್ಲಿ ಕರ್ನಾಟಕದ ಯೋಜನಾ ವೆಚ್ಚ 23,400 ಕೋಟಿ ರೂ.ಗಳೆಂದು (1996-97 ಬೆಲೆಯಲ್ಲಿ) ನಿಗದಿ

ಜಮಾ ಕ್ಕೆ ನ್ಯೂನತಮ ಅವಧಿ 30 ದಿನಗಳಿಂದ 15 ದಿನ ತಗಲಿಸಿದರೆ, ಸಾವಧಿ ಜಮಾ ಮೇ. 1,00,000 ಕೋಟಿ (20.06%) ಕ್ಕೆ ಆಕರ್ಷಕ ವೃದ್ಧಿ ಹೃದ್ಲಿ. ಗೈರ-ಖಾತ್ಯಾ ಕ್ಷಣ ವರ್ಷ 1997-98 ಕ್ಕೆ ರ. 40,789 ಕೋಟಿಗಳಿಂದ ಏರಿಕೆ (15.1%) ವರ್ಷ 1998-99 ಮೇ. ರ. 37,594 ಕೋಟಿ (12.1%) ಹೃದ್ಲಿ. ಬೆಂಕಿಂಗ್ ಪ್ರಣಾಲಿ ದ್ವಾರಾ ವಾಣಿಜ್ಯಿಕ ಕ್ಷೇತ್ರ (ಕ್ಷಣ ಸಂವೃದ್ಧಿ ಕ್ಕೆ ಸಾಥ್ ಬಾಣ್ಡು, ಡಿಬೆಂಚರ್, ಶೇಯರ್, ವಾಣಿಜ್ಯಿಕ ಪತ್ರ ಆದಿ) ಕ್ಕೆ ವರ್ಷ 1998-99 ಕ್ಕೆ ದೊರಾನ್ ನಿಧಿಯ ಕಾ ಪ್ರವಾಹ ಬಡ್ಡರ್ ರ. 54,304 ಕೋಟಿ (15.8%) ಹೃದ್ಲಿ. ಜಬಕಿ ವರ್ಷ 1997-98 ಮೇ. ರ. 53,377 ಕೋಟಿ (18.4%) ರಹಾ.

ವರ್ಷ ಕ್ಕೆ ದೊರಾನ್, ಭಾರತೀಯ ರಿಜರ್ವ್ ಬೆಂಕಿ ನೆ, ನರಸಿಂಹನ್ ಸಮಿತಿ ರಿಪೋರ್ಟ್-II ಕ್ಕೆ ಆಧಾರ್ ಪರ ವರ್ಷ 2000-2001 ಕ್ಕೆ ಕಾರ್ಯಾಚಿತ್ ಕಿಯೆ ಜಾನೆವಾಲಾ ಪುಂಜಿ ಪರ್ಯಾಯತೆ ಆವಸ್ಥಿ ವರ್ಗೀಕರಣ್ ಮಾನ್ದಂಡ್ ಮೇ ಭಾರಿ ಪರಿವರ್ತನಾ ಕ್ಕೆ ಖೋಷಣಾ ಕ್ಕೆ. ಕತಿಪಯ್ ಪ್ರಮುಖ್ ನೀತಿಗತ ಪರಿವರ್ತನಾ ಕ್ಕೆ ಉಪೇಕ್ಷಾ ನಿಮ್ನಪ್ರಕಾರ್ ಹೈ:

- \* 31 ಮಾರ್ಚ್ 2000 ಕ್ಕೆ ಪುಂಜಿ ಪರ್ಯಾಯತಾ ಅನುಪಾತ 9% ಹೊನ್ದಾ ಚಾಹಿಂ,
- \* ರಾಜ್ಯ ಸರ್ಕಾರ್ ದ್ವಾರಾ ಗಾರಂಟೀಕೃತ ಅಗ್ರಿಮ್ ಜೊ ಆವರ್ಧ್ ಬನ್ ಹೈ, ಕೊ ಮಾರ್ಚ್ 2000 ತಕ್, ಚಾರ್ ಚರಣ್ ಮೇ, ಪ್ರಾವಧಾನ್ ಕಿಯಾ ಜಾನ್ದಾ ಜೈಸೆ ಅನ್ಯ ಅನಿಷ್ಠಾಪದಿತ್ ಆವಸ್ಥಿಯ ಕ್ಕೆ ಕಿಯಾ ಗಯಾ ಹೈ.
- \* ಅಪನ್ದಾ ಚಲ ನಿಧಿ ಆವ್ ಬ್ಯಾಜ್ ದರ್ ಜೊಖಿಮ್ ಕ್ಕೆ ಸುಧಾರಣೆ ಕ್ಕೆ ಲಿಂ ಬೆಂಕಿ ಕ್ಕೆ, 1999-2000 ಕ್ಕೆ ಭಾರತೀಯ ರಿಜರ್ವ್ ಬೆಂಕಿ ಕಾ ಆವಸ್ಥಿ ದಾಯಿತ್ವ್ ಪ್ರಬಂಧನ್ ಮಾರ್ಗಸೂಚಿಯ ಕಾ ಅನುಪಾಲನ್ ಕರ್ನ್ದಾ ಚಾಹಿಂ.

ಭಾರತೀಯ ರಿಜರ್ವ್ ಬೆಂಕಿ ಕ್ಕೆ ನೀತಿ ಮೇ ಹೃದ್ಲಿ ಪರಿವರ್ತನಾ ಕ್ಕೆ ಪ್ರಭಾವ್ ಜೆ ಜುನೇ ಹೆತು ಆಪಕಾ ಬೆಂಕಿ ಪರ್ಯಾಯತಾ ಕದಮ್ ಉಠಾಯಾ ಹೈ.

#### ಕರ್ನಾಟಕ ಪರಿಧೃಶ್ಯ

ವರ್ಷ 1997-2002 ಕ್ಕೆ ನಾಲ್ಕು ಪಂಚವರ್ಷಿಯ ಯೋಜನಾ ಮೇ ಕರ್ನಾಟಕ ಕ್ಕೆ ಲಿಂ ಯೋಜನಾ ಲಾಗತ್ ರ. 23,400 ಕೋಟಿ (1996-97 ಕ್ಕೆ ದಾಮ್ ಪರ) ತಕ್ ನಿಶ್ಚಿತ್ ಕಿಯಾ ಗಯಾ ಹೈ ಜೊ ಆಠವಿಂ ಯೋಜನಾ ವ್ಯಯ ರ. 14,894 ಕೋಟಿ ಕ್ಕೆ 57% ಅಧಿಕ ಹೈ.

ಸಾಂಚಿ ಆವ್ ಊರ್ಜಾ ಕ್ಷೇತ್ರ ಕ್ಕೆ ಅತ್ಯುಚ್ಚ ಪ್ರಾಥಮಿಕತಾ ದಿ ಗೈ ಹೈ (ಕುಲ ಯೋಜನಾ ಲಾಗತ್ ಕಾ 42.37% ಹೈ). ಸಾಮಾಜಿಕ ಕ್ಷೇತ್ರ ಕ್ಕೆ 30.79% ಲಾಗತ್ ನಿರ್ಧಾರಿತ್ ಕಿಯಾ ಗಯಾ ಹೈ.

compared to 19.7% growth (Rs.99,811 crores) in 1997-98. The inflow of Rs.17,945 crores from Resurgent India Bonds boosted the bank deposits during the year. Time deposits showed a sharp increase of over Rs.1,00,000 crores (20.06%) mainly on account of reduction in minimum period of time deposits to 15 days from 30 days.

The non-food credit growth was lower at Rs 37,594 crores (12.1%) in 1998-99 vis-a-vis Rs.40,789 crores (15.1%) in 1997-98. The total flow of funds to the commercial sector from the banking system (i.e., credit growth plus investments in bonds, debentures, shares, commercial paper etc.) during 1998-99 was higher at Rs.54,304 crores (15.8%) compared to Rs. 53,377 crores (18.4%) in 1997-98.

During the year, the Reserve Bank of India announced far reaching changes in the capital adequacy and asset classification norms for the Banking sector to be implemented from the year 2000-2001 based on the Narasimham Committee Report-II.

A few key policy changes are outlined below:

- # Capital Adequacy Ratio to be 9% effective 31st March, 2000.
- # State Government guaranteed advances which have turned sticky to be provided for as in the case of other non-performing assets from March 2000 in four stages.
- # Banks to implement the Asset Liability Management guidelines of RBI from 1999-2000 in order to improve their handling of liquidity and interest rate risks.

Your Bank has initiated adequate steps to address the impact of the changes in RBI Policy.

#### KARNATAKA SCENARIO

The plan outlay for Karnataka in the 9th Five Year Plan 1997-2002 has been fixed at Rs.23,400 crores (at 1996-97 prices) which is 57% higher than the Eighth Plan expenditure of Rs.14,894 crores.

Irrigation and Power sectors have received the highest priority (42.37% of the total plan outlay). 30.79% outlay has been earmarked towards the social sectors. Work is in

ಗೊಳಿಸಲಾಗಿದೆ. ಇದು 8ನೇ ಯೋಜನೆಯ ವೆಚ್ಚವಾದ 14,894 ಕೋಟಿ ರೂ.ಗಳಿಗಿಂತ ಶೇ. 57ರಷ್ಟು ಹೆಚ್ಚಾಗಿದೆ.

ನೀರಾವರಿ ಮತ್ತು ಶಕ್ತಿ ಪೂರೈಕೆ ವಲಯಗಳಿಗೆ ಪ್ರಥಮ ಅದ್ವಿತೀಯ ನೀಡಲಾಗಿದೆ. (ಒಟ್ಟು ಯೋಜನಾ ವೆಚ್ಚದ ಶೇ. 42.37ರಷ್ಟು) ಸಾಮಾಜಿಕ ವಲಯಗಳಿಗೆ ಒಟ್ಟು ವೆಚ್ಚದ ಶೇ. 30.79ರಷ್ಟನ್ನು ಮೀಸಲಾಗಿರಿಸಿದೆ. ಕೃಷ್ಣಾ ದಂಡ ಯೋಜನೆಯ ಕೆಲಸ ಪ್ರಗತಿಯಲ್ಲಿ ಇದ್ದು 1999ರ ಕೊನೆಯ ವೇಳೆಗೆ ಮುಕ್ತಾಯವಾಗುವ ನಿರೀಕ್ಷೆ ಇದೆ. ಈ ಯೋಜನೆ ಪೂರೈಸಿದ ನಂತರ 3ರಿಂದ 5 ಲಕ್ಷಕ್ಕಿಂತ ಹೆಚ್ಚು ಹೆಕ್ಟೇರು ಭೂಮಿಗೆ ನೀರಾವರಿ ಸೌಲಭ್ಯ ದೊರೆಯಲಿದೆ. ಹೆಚ್ಚಿದ ನೀರಾವರಿ ಸೌಲಭ್ಯದ ಪರಿಣಾಮವಾಗಿ ಕೃಷಿ ಉತ್ಪಾದನೆ ಏರಿಕೆಯಾಗಿ ಮುಂದಿನ ವರ್ಷಗಳಲ್ಲಿ ಉತ್ತರ ಕರ್ನಾಟಕದ ಜಿಲ್ಲೆಗಳ, ವಿಶೇಷವಾಗಿ ಬಿಜಾಪುರ, ಬಾಗಲಕೋಟೆ, ಗುಲ್ಬರ್ಗಾ ಮತ್ತು ಬೆಳಗಾವಿಗಳ ಆರ್ಥಿಕ ಅಭಿವೃದ್ಧಿ ತ್ವರಿತಗೊಳ್ಳಲಿದೆ. ಕೈಗಾರಿಕಾ ಅಥವಾ ವಿದ್ಯುತ್ ಸ್ಥಾವರ ಈ ವರ್ಷವೇ ಕಾರ್ಯಾರಂಭ ಮಾಡುವ ಸಾಧ್ಯತೆ ಇದ್ದು ರಾಜ್ಯದಲ್ಲಿ ವಿದ್ಯುತ್ ಪೂರೈಕೆಯ ಸ್ಥಿತಿ ಸುಧಾರಿಸುವ ನಿರೀಕ್ಷೆ ಇದೆ. ಪರಿಸ್ಥಿತಿಯನ್ನು ಮತ್ತಷ್ಟು ಸುಧಾರಿಸಲು ಹಲವಾರು ಜಲ, ಶಾಖೋತ್ಪನ್ನ ಹಾಗೂ ಗಾಳಿ ವಿದ್ಯುತ್ ತಯಾರಿಕೆ ಯೋಜನೆಗಳನ್ನು ಪೂರೈಸುವತ್ತ ಒತ್ತು ನೀಡಲಾಗಿದೆ. ಕೋಕಣ ರೈಲ್ವೆ 1998ರಲ್ಲಿ ಕಾರ್ಯಾರಂಭ ಮಾಡಿದ್ದು ಕರ್ನಾಟಕ ರರ್ನಾಟಕಕ್ಕೆ ವಿಶೇಷವಾಗಿ ವ್ಯಕ್ತಿಗತ ಮತ್ತು ಉತ್ತರ ಕನ್ನಡ ಜಿಲ್ಲೆಗಳ ಆರ್ಥಿಕ ಅಭಿವೃದ್ಧಿಗೆ ಬಾಲನೆ ನೀಡಿದೆ. ಈ ಪ್ರದೇಶಗಳಲ್ಲಿ ಅನೇಕ ದೊಡ್ಡ ಹಾಗೂ ಮಧ್ಯಮ ಪ್ರಮಾಣದ ಉದ್ಯಮಗಳು ಸ್ಥಾಪಿತಗೊಂಡಿವೆ. ಏದ್ಯಾನ್ಯಾಸ, ಸಾಫ್ಟ್‌ವೇರ್ ಹಾಗೂ ದೂರಸಂಪರ್ಕಗಳಂಥ ಉನ್ನತ ತಂತ್ರಜ್ಞಾನದ ಉದ್ಯಮಗಳಿಗೆ ಕರ್ನಾಟಕ ಅದ್ವಿತೀಯ ಕ್ಷೇತ್ರವಾಗಿದ್ದು ರಾಜ್ಯದಲ್ಲಿ ಬಂಡವಾಳ ಹೂಡಿಕೆಗೆ ಒಳ್ಳೆಯ ಆವಕಾಶಗಳಿವೆ. ಕಿರ್ಲೋಸ್ಕರ್ ಸಮೂಹದ ಕಂಪನಿಗಳೇ ಅಲ್ಲದೆ, ಟಿವಿಎಸ್ ಸುಯುಕ್ತ ಮತ್ತು ಪೋಲ್ಸ್ಕಿ ಕಂಪನಿಗಳು ಕರ್ನಾಟಕದಲ್ಲಿ ಯೋಜನೆಗಳನ್ನು ಕೈಗೆತ್ತಿಕೊಂಡಿವೆ.

ಕರ್ನಾಟಕದಲ್ಲಿ ಬ್ಯಾಂಕಿನ ಕಾರ್ಯನಿರ್ವಹಣೆ 1997-98ಕ್ಕೆ ಹೋಲಿಸಿದಲ್ಲಿ 1998-99ರಲ್ಲಿ ಉತ್ತಮವಾಗಿತ್ತು. ಎಲ್ಲಾ ಅನುಸೂಚಿತ ಪಾಡೆಜ್ಜಿ ಬ್ಯಾಂಕುಗಳ ಕರ್ನಾಟಕದ ಶೇ.ವೆಣಗಳಲ್ಲಿ ಬ್ಯಾಂಕಿನ ಪಾಲು ಮಾರ್ಚ್ 98ರಲ್ಲಿದ್ದ ಶೇ. 9.89ರಿಂದ ಡಿಸೆಂಬರ್ 98ರ ವೇಳೆಗೆ ಶೇ. 10.33ಕ್ಕೇರಿತು. ಮುಂಗಡಗಳಲ್ಲಿ ಬ್ಯಾಂಕಿನ ಪಾಲು ಮಾರ್ಚ್ 1998ರಲ್ಲಿದ್ದ ಶೇ. 8.64ರಿಂದ ಡಿಸೆಂಬರ್ 98ರ ವೇಳೆಗೆ ಶೇ. 9.09ಕ್ಕೇರಿತು. ಕರ್ನಾಟಕವು ಬ್ಯಾಂಕಿನ ವ್ಯವಹಾರದ ಕೇಂದ್ರ ಭಾಗವಾಗಿದ್ದು ಬ್ಯಾಂಕಿನ ಶೇ.ವೆಣಗಳ ಶೇ. 71, ಮುಂಗಡಗಳಲ್ಲಿ ಶೇ. 63 ಹಾಗೂ ಶಾಖಾ ಜಾಲದ ಶೇ. 83ರಷ್ಟು ಇಲ್ಲಿವೆ.

ನಮ್ಮ ಬ್ಯಾಂಕಿನ ಪ್ರಮುಖ ಕಾರ್ಯಕ್ಷೇತ್ರವಾದ ಕರ್ನಾಟಕದಲ್ಲಿ ಹೆಚ್ಚಿನ ವಿದ್ಯುತ್ ಪೂರೈಕೆ, ನೀರಾವರಿ ಸೌಲಭ್ಯ, ರಸ್ತೆ ಮತ್ತು ರೈಲುಗಳಂಥ ಮೂಲಸೌಲಭ್ಯಗಳ ಅಭಿವೃದ್ಧಿ, ಮಾಹಿತಿ ತಂತ್ರಜ್ಞಾನದ ಅಭಿವೃದ್ಧಿಗಳು ರಾಜ್ಯದ ಆರ್ಥಿಕ ಪ್ರಗತಿಗೆ ಒತ್ತು ನೀಡಿವು. ಹೊಸ ವ್ಯವಹಾರಗಳ ಆವಕಾಶಗಳನ್ನು ಸದಾಪಯೋಗ ಪಡಿಸಿಕೊಳ್ಳಲು 1998-99ರಲ್ಲಿ ಬೆಂಗಳೂರಿನಲ್ಲಿ 7 ಶಾಖೆಗಳೂ ಸೇರಿದಂತೆ ಕರ್ನಾಟಕದಲ್ಲಿ ಒಟ್ಟು 12 ಶಾಖೆಗಳನ್ನು ತೆರೆಯಲಾಯಿತು. ರಾಜ್ಯದಲ್ಲಿ, ವಿಶೇಷವಾಗಿ ಬೆಂಗಳೂರು, ಮೈಸೂರು, ಮಂಗಳೂರು

ವರ್ಷ 1999 ಕ್ಕೆ ಅಂತ ತಕ ಕೃಷ್ಣಾ ಬೇಸಿನ್ ಯೋಜನಾ ಕೋ ಪೂರಾ ಕರ್ನಾಟಕ ಹೇತು ಕಾರ್ಯ ತೇಜಿ ಸೇ ಚಲ ರಹಾ ಹೇ. ಪರಿಯೋಜನಾ ಕೀ ಸಮಾಪ್ತಿ ಪರ 3 ಸೇ 5 ಲಾಖ ಹೇಕ್ಟೇರ್ ಜಮೀನ್ ಕೋ ಸೀಂಚಾ಼ಿ ಸುವಿಧಾ ಉಪಲಬ್ಧ ಹೋಗಿ |

ವೃದ್ಧಿತ ಸೀಂಚಾ಼ಿ ಸುವಿಧಾಂ ತಥಾ ಕೃಷಿ ಉತ್ಪಾದ ಮೇ ಹೋನೇವಾಲಿ ಸಂವೃದ್ಧಿ ಸೇ, ಉತ್ತರ ಕರ್ನಾಟಕ ಕೇ ಜಿಲ್ಲಾ಼ಿ, ವಿಶೇಷತಃ ಬೀಜಾಪುರ, ಬಾಗಲಕೋಟೆ, ಗುಲ್ಬರ್ಗಾ ಂಬೆಲಗಾಂವ ಕಾ ಆರ್ಥಿಕ ವಿಕಾಸ, ಆನೇವಾಲೇ ವರ್ಷೇ ಮೇ ತೇಜ ಹೋ ಜಾ಼ಂಗೇ | ಚಾಲ್ತ್ ವರ್ಷ ಕೇ ದೋರಾನ್ ಕೈಗಾ ಅಣು ಒರ್ಜಾ ಕೇಂದ್ರ ಕಾರ್ಯಾರಂಭ ಕರ್ನಾಟಕ ಸೇ ಸಂಭಾವನಾ಼ಿ ಹೇ ಂಬೆಲಗಾಂವ ಮೇ ಒರ್ಜಾ ಕೀ ಆಪೂರ್ತಿ ಮೇ ಸುಧಾರ ಆನೇ ಕೀ ಸಂಭಾವನಾ಼ಿ ಹೇ | ಸ್ಥಿತಿ ಕೋ ಂಬೆಲಗಾಂವ ಹೇತು ವಿಭಿನ್ನ ಜಲ, ಒಕ್ರಮೀಯ ಂಬೆಲಗಾಂವ ಪವನ ಪರಿಯೋಜನಾಂ ಕೋ ಸಂಪೂರ್ಣ ಕರ್ನಾಟಕ ಕೀ ದಿಶಾ ಮೇ ಜೋರ ದಿಯಾ ಜಾ ರಹಾ ಹೇ | ವರ್ಷ 1998 ಕೇ ದೋರಾನ್ ಕೊಂಕಣ ರೇಲ್ವೇ ಲಾ಼ೀನ್ ಕೇ ಪರಿಚಾಲನ ಸೇ ತದ್ವರ್ತಿ ಕರ್ನಾಟಕ, ವಿಶೇಷತಃ ದಕ್ಷಿಣ ಕನ್ನಡ ತಥಾ ಉತ್ತರ ಕನ್ನಡ ಜಿಲ್ಲಾಂ ಕೇ ಆರ್ಥಿಕ ವಿಕಾಸ ಕೋ ಬಡಾವಾ ಮಿಲಾ ಹೇ |

ಇಸ ಪ್ರದೇಶ ಮೇ ಕರ್ನಾಟಕ ತಥಾ ಬೃಹತ್ ಉದ್ಯಮಂ ಕೀ ಸ್ಥಾಪನಾ ಹೋ ಚುಕಿ ಹೇ | ಇಲೆಕ್ಟ್ರಾನಿಕ್ಸ್, ಸಾಫ್ಟ್‌ವೇರ್ ತಥಾ ದೂರಸಂಚಾರ ಜೇಮೇ ಉದ್ಯಮ ಕರ್ನಾಟಕ ಕೀ ಉದ್ಯಮಂ ಕೇ ಲೀ಼ ಕರ್ನಾಟಕ ಂಬೆಲಗಾಂವ ಅಧಿಮತ ಸ್ಥಾನ ಬನ ಗಯಾ ಹೇ ಜೋ ರಾಜ್ಯ ಮೇ ಉತ್ತಮ ನಿವೇಶ ಆವಕಾಶ ಉಪಲಬ್ಧ ಕರಾ ರಹಾ ಹೇ | ಕಿರ್ಲೋಸ್ಕರ್ ಸಮೂಹ ಕೇ ಕಂಪನಿಯಂ ಕೇ ಅಲಾವಾ ಟಿವಿಎಸ್ ಸುಜುಕಿ ತಥಾ ವೋಲ್ವೊ ಕಂಪನಿಯಾಂ ಅಪನಿ ಪರಿಯೋಜನಾ ಶುರು ಕೀ ಹೇ |

ವರ್ಷ 1997-98 ಕೀ ತುಲನಾ ಮೇ, ಬೆಂಕ ಕಾ ನಿಷ್ಪಾದನ, ವರ್ಷ 1998-99 ಮೇ ಉತ್ತಮ ರಹಾ | ಸಕಲ ಅನುಮೋದಿತ ವಾಣಿಜ್ಯಿಕ ಬೆಂಕಂ ಕೇ ಜಮಾ ಮೇ ಕರ್ನಾಟಕ ಕಾ ಹಿಸ್ಸಾ ಮಾರ್ಚ್ 1998 ಕೇ 9.89% ಸೇ ಬಡಕರ ದಿಸೆಂಬರ್ 1998 ತಕ 10.33% ಹೋ ಗಯಾ | ಉತ್ತರ ಪ್ರಕಾರ, ಅನುಮೋದಿತ ವಾಣಿಜ್ಯಿಕ ಬೆಂಕಂ ಕೇ ಅಗ್ರಿಮ ಮೇ ಕರ್ನಾಟಕ ಕಾ ಹಿಸ್ಸಾ ಮಾರ್ಚ್ 1998 ಕೇ 8.64% ಸೇ ದಿಸೆಂಬರ್ 1998 ತಕ 9.09% ಹೋ ಗಯಾ | ಕರ್ನಾಟಕ ಆಜ್ಞಾ ಬೇಂಕಿಂಗ್ ವ್ಯವಹಾರ ಕಾ ಪ್ರಮುಖ ಕೇಂದ್ರ ಹೇ ಜಹಾಂ ಬೆಂಕ ವ್ಯವಹಾರ ಕೇ 71% ಜಮಾರಾಶಿ, 63% ಅಗ್ರಿಮ ಂಬೆಲಗಾಂವ 83% ಶಾಖಾ ಜಾಲ ಹೇ |

ವಿದ್ಯುತ ಕ್ಷೇತ್ರ ಮೇ ಹುಯೇ ಸುಧಾರಂ ಸೇ ಸೀಂಚಾ಼ಿ ಸುವಿಧಾ ಬಡ್ಡಿ, ರೇಲ್ ಂಬೆಲಗಾಂವ ರೋಡ ಂಬೆಲಗಾಂವ ತಕನಿಕಿ ಸೂಚನಾ ಜೇಮೇ ಬುನಿಯಾದಿ ಸುವಿಧಾಂ ಸೇ ರಾಜ್ಯ ಜೋ ಹಮಾರಾ ಪರಿಚಾಲನ ಕಾ ಪ್ರಮುಖ ಕೇಂದ್ರ ಹೇ ಕೇ ಆರ್ಥಿಕ ವಿಕಾಸ ಕೋ ಬಲ ಮಿಲಾ | ಉತ್ತರ ವ್ಯವಸಾಯಿಕ ಆವಕಾಶಂ ಕೇ ಸದುಪಯೋಗ ಕೇ ಲೀ಼ ಹಮನೇ ವರ್ಷ 1998-99 ಕೇ ದೋರಾನ್ ಕರ್ನಾಟಕ ಮೇ 12 ಶಾಖಾ಼ಿ ಖೋಲಿ ಹೇ ಜಿಮಮೇ ಬೆಂಗಳೂರ್ ನಗರ ಮೇ ಖೋಲಿ ಗೈ 7 ಶಾಖಾ಼ಿ ಂಬೆಲಗಾಂವ | ವಿಶೇಷತಃ ಬೆಂಗಳೂರ್, ಮೈಸೂರ್, ಮಂಗಳೂರ್ ಂಬೆಲಗಾಂವ ರಾಜ್ಯ ಕೇ ಅನ್ಯ ಮಹತ್ವಪೂರ್ಣ ಕೇಂದ್ರಂ ಮೇ ಶಾಖಾ ಜಾಲ ಕೋ ವಿಸ್ತೃತ ಕರ್ನಾಟಕ ಹೇತು ಶಾಖಾ ಮಶಿನೀಕರಣ ಪರ ಬಲ ದಿಯಾ

progress to complete the Krishna Basin Project before the close of 1999. On completion of the project, more than 3 to 5 lakh hectares of land will get irrigation facility. With the increased irrigation facilities and consequent increase in agricultural production, economic development of North Karnataka districts, particularly, Bijapur, Bagalkote, Gulbarga and Belgaum will be accelerated in the coming years.

The Kaiga Atomic Power Station is likely to be commissioned during the current year and it is expected to improve the power supply position in the State. Thrust is also being given to complete various hydel, thermal and wind projects to further improve the position. The Konkan Railway became operational during the year 1998 giving a boost to economic development of coastal Karnataka, particularly Dakshina Kannada and Uttara Kannada districts. A number of large and medium industries have already been set up in this region. Karnataka has become the preferred location for high technology industries like electronics, software and telecommunication providing good investment opportunities in the State. TVS Suzuki & Volvo have taken up projects in Karnataka, besides the Kirloskar group of companies.

The Bank's performance in Karnataka has been much better in 1998-99 compared to 1997-98. The Bank's share in ASCB Karnataka deposits increased to 10.33% in Dec 1998 from 9.89% in March 1998. Similarly, in advances, the Bank's share improved to 9.09% in Dec 1998 from 8.64% in March 1998.

Karnataka continues to be the nucleus of the Bank's business contributing 71% of deposits, 63% of advances and 83% of branch network of the Bank.

The improvement in power sector, increase irrigation facilities, development of infrastructure like rail and road, and the development in information technology have given thrust to economic development in the State which is the principal area of our operation. In order to exploit the emerging business opportunities, we opened 12 branches in Karnataka during the year 1998-99 which includes 7 branches in Bangalore city alone. While expansion of



ಮತ್ತಿತರ ಪ್ರಮುಖ ಕೇಂದ್ರಗಳಲ್ಲಿ ಶಾಖಾ ವಿಸ್ತರಣೆಗೆ ಗಮನ ನೀಡುವುದರ ಜೊತೆಗೆ, ವ್ಯವಹಾರ ಹಾಗೂ ಗ್ರಾಹಕ ಸೇವೆಯನ್ನು ಅಭಿವೃದ್ಧಿ ಪಡಿಸಲು ಶಾಖೆಗಳನ್ನು ಯಾಂತ್ರಿಕರಣಗೊಳಿಸುವುದರತ್ತಲೂ ಒತ್ತು ನೀಡಲಾಗುತ್ತಿದೆ. ಎಲ್ಲಾ ಅನುಸೂಚಿತ ವಾಣಿಜ್ಯ ಬ್ಯಾಂಕುಗಳ ಠೇವಣಿಗಳು ಮತ್ತು ಮುಂಗಡಗಳಲ್ಲಿ ನಮ್ಮ ಪಾಲನ್ನು ಉತ್ತಮಗೊಳಿಸುವುದರ ಜೊತೆಗೆ ರಾಜ್ಯದಲ್ಲಿ ಸಾಲ ಠೇವಣಿ ಅನುಪಾತವನ್ನು ಹೆಚ್ಚಿಸಲು ಆದ್ಯತೆ ನೀಡಲಾಗಿದೆ.

### ಬ್ಯಾಂಕಿನ ಕಾರ್ಯಾಚರಣೆಯ ಸಮೀಕ್ಷೆ

ಮುಖ್ಯವಾಗಿ ಪರಿಮಿತ ಬಡ್ತಿಹರವು ಮತ್ತು ನಿರ್ವಹಣಾ ವೆಚ್ಚದಲ್ಲಿನ ಏರಿಕೆಯಿಂದಾಗಿ ಬ್ಯಾಂಕಿನ ನಿವ್ವಳ ಲಾಭ 1997-98ರಲ್ಲಿದ್ದ 50.54 ಕೋಟಿ ರೂ.ಗಳಿಂದ 1998-99ರಲ್ಲಿ 33.58 ಕೋಟಿ ರೂ.ಗಳಿಗೆ ಇಳಿಯಿತು.

ಬ್ಯಾಂಕಿನ ವಹಿವಾಟು ಮಾರ್ಚ್ 1998ರಲ್ಲಿದ್ದ 7,628.94 ಕೋಟಿ ರೂ.ಗಳಿಂದ ಮಾರ್ಚ್ 1999ರ ಅಂತ್ಯದ ವೇಳೆಗೆ 8,829.76 ಕೋಟಿ ರೂ.ಗಳಿಗೆ ಏರಿತು. 1997-98ರಲ್ಲಿ ಉಂಟಾಗಿದ್ದ ಶೇ. 11.04ರ ವೃದ್ಧಿಗೆ ಹೋಲಿಸಿದಲ್ಲಿ ಈ ವೃದ್ಧಿದರ ಶೇ. 15.74ರಷ್ಟಾಗಿದೆ.

### ಆದಾಯ

ಬ್ಯಾಂಕಿನ ಒಟ್ಟು ಆದಾಯ ಮಾರ್ಚ್ 1998-99ರಲ್ಲಿ ಶೇ. 15.22ರಷ್ಟು ವೃದ್ಧಿ ಹೊಂದಿದ್ದು ಮಾರ್ಚ್ 1998ರಲ್ಲಿದ್ದ 709.09 ಕೋಟಿ ರೂ.ಗಳಿಂದ ಮಾರ್ಚ್ 1999ರ ಅಂತ್ಯದ ವೇಳೆಗೆ 817.04 ಕೋಟಿ ರೂ.ಗಳಾಗಿತ್ತು. ಬಡ್ತಿ ಆದಾಯ 612.56 ಕೋಟಿ ರೂ.ಗಳಿಂದ 696.98 ಕೋಟಿ ರೂ.ಗಳಿಗೆ ಏರಿತು (ಶೇ. 13.78) ಬಡ್ತಿಯೇತರ ಆದಾಯದಲ್ಲಿ ಉಂಟಾದ ಏರಿಕೆ 23.53 ಕೋಟಿ ರೂ.ಗಳು. (ಶೇ. 24.38) 96.53 ಕೋಟಿ ರೂ.ಗಳಿಂದ 120.06 ಕೋಟಿ ರೂ.ಗಳಿಗೆ ಏರಿತು ಈ ವೃದ್ಧಿಯು ಒಟ್ಟು ಆದಾಯದಲ್ಲಿ ಕಳೆದ ವರ್ಷ ಉಂಟಾಗಿದ್ದ ಶೇ. 13.61ರ ವೃದ್ಧಿಗೆ ಪ್ರತಿಯಾಗಿ ಶೇ. 14.69ರಷ್ಟು ವೃದ್ಧಿಯಾಗಿದೆ.

### ವೆಚ್ಚ

1997-98ರಲ್ಲಿ ಒಟ್ಟು ವೆಚ್ಚ 582.43 ಕೋಟಿ ರೂ.ಗಳಿದ್ದು 1998-99ರಲ್ಲಿ 114.27 ಕೋಟಿ ರೂ.ಗಳಷ್ಟು ಹೆಚ್ಚಳ ಹೊಂದಿ (ಶೇ. 19.62) 696.70 ಕೋಟಿ ರೂ.ಗಳಾಗಿದೆ. ಬಡ್ತಿ ವೆಚ್ಚ 69.67 ಕೋಟಿ ರೂ.ಗಳಷ್ಟು (ಶೇ. 18.27) ಹೆಚ್ಚಾಗಿದ್ದರೆ, ಕಾರ್ಯಾಚರಣಾ ವೆಚ್ಚ 44.60 ಕೋಟಿ (ಶೇ. 22.17) ರೂ.ಗಳಷ್ಟು ಹೆಚ್ಚಾಗಿದೆ. 450.94 ಕೋಟಿ ರೂ.ಗಳ ಬಡ್ತಿ ವೆಚ್ಚ ಒಟ್ಟು ವೆಚ್ಚದ ಶೇ. 64.73ರಷ್ಟಾಗಿದೆ. ಕಳೆದ ವರ್ಷ ಈ ಪ್ರಮಾಣ ಶೇ. 65.46ರಷ್ಟಾಗಿತ್ತು. ಸಾವಧಿ ಠೇವಣಿಗಳ ವೃದ್ಧಿದರ ಏರಿಕೆ ಹಾಗೂ ಹೆಚ್ಚು ಮೊತ್ತದ ಠೇವಣಿಗಳ ನೀಡಿದ ಬಡ್ತಿಯ ಹೆಚ್ಚಿದ ಪಾಪತಿ ಇವುಗಳ ಪರಿಣಾಮವಾಗಿ, ಠೇವಣಿಗಳ ವೆಚ್ಚ 1997-98ರಲ್ಲಿದ್ದ ಶೇ. 8.24ರಿಂದ 1998-99ರಲ್ಲಿ ಶೇ. 8.36ಕ್ಕೆ ಏರಿತು. ಸಾವಧಿ ಠೇವಣಿಗಳ ಕನಿಷ್ಠ ಅವಧಿಯನ್ನು 15 ದಿನಗಳಿಗೆ ಇಳಿಸಿದ್ದರ ಪರಿಣಾಮವಾಗಿ ಸಾಂಸ್ಥಿಕ/ಸರ್ಕಾರೀ ಠೇವಣಿದಾರರು ತಮ್ಮ ಚಾಲ್ತಿ ಖಾತೆಯ ಶಿಲ್ಪನ ಕೆಲವು ಭಾಗವನ್ನು ಅಲ್ಪಾವಧಿ ಠೇವಣಿಗಳಾಗಿ ಪರಿವರ್ತಿಸಿದ್ದರಿಂದ ವರ್ಷದ ಅವಧಿಯಲ್ಲಿ ಚಾಲ್ತಿ ಖಾತೆ

ಜಾ रहा है ताकि व्यवसाय और ग्राहक सेवा में सुधार किया जा सके। अखिल भारतीय वाणिज्यिक बैंकों के जमा और अग्रिम में हमारे हिस्से को बढ़ाते हुए राज्य के ऋण जमा अनुपात के सुधार पर प्राथमिकता दी जा रही है।

### बैंक परिचालन का पुनरीक्षण

बैंक का निवल लाभ मुख्यतः ब्याज विस्तृती को कम करने से और परिचालन व्यय बढ़ जाने से गत वर्ष 1997-98 के रु. 50.54 करोड़ों से घटकर वर्ष 1998-99 में रु. 33.58 करोड़ हुआ।

बैंक लेन-देन मार्च 1998 के अंत तक के रु. 7,628.94 करोड़ों की तुलना में मार्च 1999 के अंत तक रु. 8,829.76 करोड़ों तक वृद्धित हुआ वर्ष 1997-98 के 11.04% वृद्धि के मुकाबले 15.74% वृद्धि हुआ।

### आय

बैंक कुल आय में 15.22% की वृद्धि हुई। वर्ष 1998-99 के दौरान रु. 709.09 करोड़ों से बढ़कर मार्च 1999 तक रु. 817.04 करोड़ों तक पहुँची। जबकि ब्याज आमदनी रु. 612.56 करोड़ों से रु. 696.98 करोड़ों (13.78%) तक बढ़ी, गैर-ब्याज आमदनी में रु. 23.53 करोड़ों (24.38%) की वृद्धि से रु. 96.53 करोड़ों से रु. 120.06 करोड़ों तक पहुँची जो गत वर्ष के 13.61% के कुल आय के प्रति 14.69% दर्शाती है।

### व्यय

कुल व्यय, वर्ष 1997-98 के रु. 582.43 करोड़ों के प्रति, वर्ष 1998-99 में रु. 114.27 करोड़ों (19.62%) की वृद्धि से रु. 696.70 करोड़ हुआ। जबकि ब्याज व्यय में रु. 69.67 करोड़ों (18.27%) की वृद्धि हुई और परिचालनीय व्ययों में रु. 44.60 करोड़ों (22.17%) की वृद्धि हुई। ब्याज व्यय रु. 450.94 करोड़ रहा, जो कुल खर्च का 64.73% होता है, जबकि पिछले वर्ष 1997-98 में 65.46% था। जमा लागत वर्ष 1997-98 के 8.24% से वर्ष 1998-99 में 8.36% तक बढ़ा जिसका कारण है आवधि जमा राशियों के उच्चतर वृद्धि दर और थोक जमा राशियों के माध्यम से उच्चतर ब्याज का भुगतान। वर्ष के दौरान चालू खाता जमा राशियों की वृद्धि, सावधि जमा राशियों की न्यूनतम अवधि को 15 दिनों तक घटाये जाने और कई संघटन और अन्य संस्थाओं/सरकारी जमाकर्ताओं ने अपने चालू खाता शेषों में से एक हिस्से को लघु अवधि जमाओं में परिवर्तित कराने से प्रभावित हुई है। कर्मचारी व्ययों

branch network, particularly in Bangalore, Mysore, Mangalore and other important centres in the State will continue to receive our attention, thrust will be given for branch mechanisation to improve business and customer service. Improvement in credit deposit ratio in the State will also be given priority, besides improving our share in ASCB deposits and advances.

### REVIEW OF BANK'S OPERATIONS

The Bank's net profit declined to Rs.33.58 crores in 1998-99 from Rs. 50.54 crores in 1997-98 mainly due to narrowing interest spreads & increase in operating expenses.

The Bank's business turnover increased from Rs.7,628.94 crores at the end of March 1998 to Rs.8,829.76 crores at the end of March 1999 recording a growth rate of 15.74% compared to 11.04% growth in 1997-98.

### INCOME

The total income of the Bank increased by 15.22% during 1998-99 from Rs.709.09 crores to Rs.817.04 crores in March 1999. While interest income increased from Rs. 612.56 crores to 696.98 crores (13.78%), the non-interest income increased by Rs.23.53 crores (24.38%) from Rs.96.53 crores to Rs.120.06 crores constituting 14.69% of the total income as against 13.61% in the previous year.

### EXPENSES

The total expenditure increased by Rs.114.27 crores (19.62%) from Rs.582.43 crores in 1997-98 to Rs.696.70 crores in 1998-99. While interest expenses increased by Rs.69.67 crores (18.27%), the operating expenses increased by Rs.44.60 crores (22.17%). The interest expenses at Rs.450.94 crores constituted 64.73% of the total expenses as against 65.46% in 1997-98. The cost of deposits went up from 8.24% in 1997-98 to 8.36% in 1998-99 due to higher growth rate in term deposits and higher payment of interest towards bulk deposits. During the year, the growth of current account deposits was affected as the minimum period of term deposit was reduced to 15 days and many corporates and other institutional/Govt depositors converted a portion of their current account balances into short term deposits.

