


**ಪಾರಿವರ್ತ ವರದಿ**  
**ವಾರ್ಷಿಕ ರಿಪೋರ್ಟ್**  
**ANNUAL REPORT**  
**1999 - 2000**



ಪರಮ ಪೂಜ್ಯ ಮಹಾಸ್ವಾಮಿಗಳು


ಪರಮ ಪೂಜ್ಯ ಮಹಾಸ್ವಾಮಿಗಳು

ಪರಮ ಪೂಜ್ಯ ಮಹಾಸ್ವಾಮಿಗಳು

ಬ್ಯಾಂಕಿನ ವ್ಯವಸ್ಥಾಪಕ ಸಮಿತಿ 31-3-2000ದಂದು ಇದ್ದಂತೆ  
 बैंक प्रबंधन समिति 31-3-2000 की स्थिति के अनुसार  
 Bank's Management Committee as on 31-3-2000



ಪಿ.ಸಿ. ಜೋಶಿ  
 ಮುಖ್ಯ ಪ್ರಧಾನ ವ್ಯವಸ್ಥಾಪಕರು  
 पी.सी. जोशी  
 मुख्य महा प्रबंधक  
 P.C. Joshi  
 Chief General Manager



ಕೆ.ಎಸ್.ವಿ. ಕೃಷ್ಣಮಾಚಾರಿ  
 ವ್ಯವಸ್ಥಾಪಕ ನಿರ್ದೇಶಕರು  
 के.एस.वी. कृष्णमाचारी  
 प्रबंध निदेशक  
 K.S.V. Krishnamachari  
 Managing Director



ಬಿ. ಮುತ್ತುಸ್ವಾಮಿ  
 ಪ್ರಧಾನ ವ್ಯವಸ್ಥಾಪಕರು (ಪಾರಿವರ್ತನಾ)  
 बी. मुत्तुस्वामी  
 महा प्रबंधक (परिचालन)  
 B. Muthuswamy  
 General Manager (Operations)



ಎಸ್. ಕೆ. ಧರ್  
 ಪ್ರಧಾನ ವ್ಯವಸ್ಥಾಪಕರು (ಮಾಣಿಕ್ಯ ಮತ್ತು ಅಂತರರಾಷ್ಟ್ರೀಯ ಬ್ಯಾಂಕಿಂಗ್)  
 एस. के. धर  
 महा प्रबंधक (वाणिज्यिक एवं अंतरराष्ट्रीय बैंकिंग)  
 S.K. Dhar  
 General Manager (Commercial & International Banking)



ಎಸ್. ಪ್ರಸಾದ ರಾವ್  
 ಪ್ರಧಾನ ವ್ಯವಸ್ಥಾಪಕರು (ಹಣಕಾಸು ಮತ್ತು ಸೇವೆಗಳು)  
 एस. प्रसाद राव  
 महा प्रबंधक (वित्त एवं सेवाएं)  
 S. Prasada Rao  
 General Manager (Finance & Services)



ಬಿ. ರಮಾನಂದ ರಾವ್  
 ಪ್ರಧಾನ ವ್ಯವಸ್ಥಾಪಕರು (ಜಾಗೃತ ಮತ್ತು ನಿರೀಕ್ಷಣೆ)  
 बी. रमानंद राव  
 महा प्रबंधक (निरीक्षण एवं सतर्कता)  
 B. Ramananda Rao  
 General Manager (Inspection & Vigilance)



ಎಚ್.ಎಂ. ಸಬನಿಸ್  
 ಪ್ರಧಾನ ವ್ಯವಸ್ಥಾಪಕರು (ಯೋಜನೆ ಮತ್ತು ಅಭಿವೃದ್ಧಿ)  
 एच.एम. सबनिस  
 महा प्रबंधक (योजना एवं विकास)  
 H.M. Sabnis  
 General Manager (Planning & Development)

## ವಿಷಯ ಸೂಚಿ

ಸೂಚನೆ	1
ನಿರ್ದೇಶಕ ಮಂಡಳಿಯ ವರದಿ	4 - 27
ಸ್ಥಿತಿ ವಿವರಣಾ ಪಟ್ಟಿ ಮತ್ತು ಲಾಭ-ನಷ್ಟ ತಜ್ಞ	BS 01 - 19
ಲೆಕ್ಕ ದಾಖಲೆಯ ಕಾರ್ಯನೀತಿಗಳು	BS 20 - 22
ಲೆಕ್ಕ ಪರಿಶೋಧಕರ ವರದಿ	BS 23 - 24
ನಗದು ಹರಿವಿನ ವಿವರಣೆ	BS 25 - 27
ಲೆಕ್ಕ ಪರಿಶೋಧಕರ ಪ್ರಮಾಣಪತ್ರ	BS 28
ಷೇರುದಾರರ ವಿವರಣೆ	BS 29-30

## विषय सूची

सूचना	1
निदेशक मण्डल की रिपोर्ट	4 - 27
तुलन पत्र और लाभ हानि लेखा	BS 01 - 19
लेखा नीति	BS 20 - 22
लेखा परीक्षकों की रिपोर्ट	BS 23 - 24
नकद प्रवाह विवरण	BS 25 - 27
लेखा परीक्षकों का प्रमाण पत्र	BS 28
शेयर धारियों की सूचना	BS 29 - 30

## Contents

Notice	1
Report of the Board of Directors	4 - 27
Balance Sheet and Profit & Loss A/C	BS 01 - 19
Accounting Policy	BS 20 - 22
Auditors Report to SBI	BS 23 - 24
Cash Flow Statement	BS 25 - 27
Auditors Certificate	BS 28
Shareholder's Information	BS 29 - 30

**ಸ್ವೇಚ್ಛಾ ಮ್ಯಾಂಕ್ ಆಫ್ ಮೈಸೂರು**  
(ಭಾರತೀಯ ಸ್ಟೇಟ್ ಬ್ಯಾಂಕ್ ಆಫ್ ಇಂಡಿಯಾ)  
ಪ್ರಧಾನ ಕಛೇರಿ: ಬೆಂಗಳೂರು - 560 009

### ಅತಿವಾಚಕ ಪತ್ರ

ಸ್ವೇಚ್ಛಾ ಮ್ಯಾಂಕ್ ಆಫ್ ಮೈಸೂರಿನ  
ಷೇರುದಾರರ 40ನೇ ವಾರ್ಷಿಕ ಮಹಾ  
ಸಭೆಯು 2000ರ ಮಾರ್ಚ್ 31ಕ್ಕೆ  
ಕೊನೆಗೊಂಡ ಅನಂತರವರಗಿನ ಸ್ಥಿತಿ  
ವಿವರಣಾಪತ್ರ, ಲಾಭ-ನಷ್ಟ ತಜ್ಞ, ಲೆಕ್ಕಗಳಿಗೆ  
ಸಂಬಂಧಿಸಿದ ಲೆಕ್ಕ ಪರಿಶೋಧಕರ  
ವರದಿ ಮತ್ತು ನಿರ್ದೇಶಕ ಮಂಡಳಿಯ ವರದಿ  
ಯನ್ನು ಅಂಗೀಕರಿಸಲು, ದಿನಾಂಕ 3ನೇ  
ಜುಲೈ 2000ರ ಮಧ್ಯಾಹ್ನ 11.30ಕ್ಕೆ  
(ಭಾರತೀಯ ಮಾನಕ ಸಮಯ)  
ಬೆ.ಎಸ್. ಹುಟ್ಟು ಅಡಿಯಲ್ಲಿರುವ  
ಎಸ್.ಎಸ್.ಎಸ್. ಹಾಲ್‌ನಲ್ಲಿ, ಇಂಡಿಯನ್  
ಇನ್ ಸ್ಟಿಟ್ಯೂಟ್ ಆಫ್ ಸೈನ್ಸ್, ಸಿ.ವಿ.  
ರಾಜನ್ ರಸ್ತೆ, ಬೆಂಗಳೂರು - 560 012  
ಇಲ್ಲಿ ನಡೆಯುವುದು.

**ಕೆ.ಎಸ್.ಎ. ಕುಲಕರ್ಣಿ**  
ಪ್ರಧಾನ ನಿರ್ದೇಶಕ

ಬೆಂಗಳೂರು  
ದಿನಾಂಕ 27-06-2000

## स्टेट बैंक ऑफ मयूर

(भारतीय स्टेट बैंक का सहयोगी)

प्रधान कार्यालय, बंगलूर - 560 009

### सूचना

स्टेट बैंक ऑफ मयूर के शेयरधारियों की 40  
वीं वार्षिक सामान्य सभा के लिए, उनके  
आर्थिक विवरण, बल-ए-एन-ए, लेखा-और  
इन्डिपेंडेंट इन्स्टिट्यूट ऑफ साइंस, सी.वी.  
राजन अवेन्यू, बंगलूर 560 012 में बुधवार,  
5 जुलाई, 2000 को सुबह 11-10 बजे  
(भारतीय मानक समय), 31 मार्च 2000  
को समाप्त अवधि के लिए निदेशक बोर्ड की  
रिपोर्ट, बैंक का वित्तीय स्थिति विवरण और  
लाभ-हानि लेखा तथा उन पर लेखा  
परीक्षकों की रिपोर्ट स्वीकारने हेतु सभा  
होगी।

**के.एस.ए. कुलकर्णी**  
प्रधान निदेशक

बंगलूर  
दिनांक 27-06-2000

## STATE BANK OF MYSORE

(Associate of the State Bank of India)

HEAD OFFICE: BANGALORE 560 009

### NOTICE

The 40th Annual General Meeting  
of the Shareholders of the State  
Bank of Mysore will be held at  
J.N. Tata Auditorium, NSS Complex,  
Indian Institute of Science, C.V.  
Raman Avenue, Bangalore - 560 012  
on Wednesday the 5th July, 2000  
at 11-30 a.m. (Indian Standard Time)  
to receive the Report of the Board  
of Directors, the Balance Sheet and  
Profit & Loss Account of the Bank  
made up to the 31st March, 2000  
and the Auditors' Report on the  
Balance Sheet and Accounts.

**K.S.A. Kulkarni**  
Managing Director

Bangalore  
Dated 27-06-2000

ನಿರ್ದೇಶಕರ ಮಂಡಳಿ

31-3-2000ದಂದು ಇದ್ದಂತೆ

ನಿರ್ದೇಶಕ

31-3-2000

ಶ್ರೀ ಜಿ.ಜಿ. ವೈದ್ಯ  
ಶ್ರೀ ಜಿ.ಜಿ. ವೈದ್ಯ  
Shri G.G. Vaidya



ಅಧ್ಯಕ್ಷರು, ಭಾರತೀಯ ಸ್ಟೇಟ್ ಬ್ಯಾಂಕ್ (ಸಹವರ್ತಿ ಬ್ಯಾಂಕುಗಳು) ಅಧಿನಿಯಮ 1959ರ  
ಪ್ರಕರಣ 25(1)(ಎ) ಅನುಸಾರ  
ಅಧ್ಯಕ್ಷ, भारतीय स्टेट बैंक (अनुषंगी बैंक) अधिनियम 1959  
की धारा 25(1)(ए) के अंतर्गत  
Chairman, Under Section 25(1)(a) of State Bank  
of India (Subsidiary Banks) Act 1959



ಶ್ರೀ ಡಿ.ಪಿ. ರಾಯ್  
ಶ್ರೀ ಡಿ.ಪಿ. ರಾಯ್  
Shri D.P. Roy

ಅದೇ ಅಧಿನಿಯಮದ ಪ್ರಕರಣ 25(1)(ಸಿ)  
ಪ್ರಕಾರ ಭಾರತೀಯ ಸ್ಟೇಟ್ ಬ್ಯಾಂಕಿನಿಂದ  
ನಾಮ ನಿರ್ದೇಶಿತರು  
उपर्युक्त अधिनियम की धारा 25(1)(सी)  
के अंतर्गत भारतीय स्टेट बैंक द्वारा नामित  
Nominated by State Bank of India  
Under Section 25(1)(c) of the Act  
ibid

ಅದೇ ಅಧಿನಿಯಮದ ಪ್ರಕರಣ 25(1)(ಬಿ)  
ಪ್ರಕಾರ ಭಾರತೀಯ ರಿಝರ್ವ್ ಬ್ಯಾಂಕಿನಿಂದ  
ನಾಮ ನಿರ್ದೇಶಿತರು  
उपर्युक्त अधिनियम की धारा 25(1)(बी)  
के अंतर्गत भारतीय रिज़र्व बैंक द्वारा नामित  
Nominated by Reserve Bank of  
India Under Section 25(1)(b) of the  
Act ibid




ಶ್ರೀಮತಿ ವಾಣಿ ಜಿ. ಶರ್ಮಾ  
श्रीमती वाणी जे. शर्मा  
Smt. Vanj J. Sharma



ಶ್ರೀ ಎ.ಆರ್. ಸಮಜದಾರ್  
श्री ए.आर. समझदार  
Shri A.R. Samajdar

ಅದೇ ಅಧಿನಿಯಮದ ಪ್ರಕರಣ 25(1)(ಸಿ)  
ಪ್ರಕಾರ ಭಾರತೀಯ ಸ್ಟೇಟ್ ಬ್ಯಾಂಕಿನಿಂದ  
ನಾಮ ನಿರ್ದೇಶಿತರು  
उपर्युक्त अधिनियम की धारा 25(1)(सी)  
के अंतर्गत भारतीय स्टेट बैंक द्वारा नामित  
Nominated by State Bank of India  
Under Section 25(1)(c) of the Act  
ibid

ಅದೇ ಅಧಿನಿಯಮದ ಪ್ರಕರಣ 25(1)(ಸಿ)  
ಪ್ರಕಾರ ಭಾರತೀಯ ಸ್ಟೇಟ್ ಬ್ಯಾಂಕಿನಿಂದ  
ನಾಮ ನಿರ್ದೇಶಿತರು  
उपर्युक्त अधिनियम की धारा 25(1)(सी)  
के अंतर्गत भारतीय स्टेट बैंक द्वारा नामित  
Nominated by State Bank of India  
Under Section 25(1)(c) of the Act  
ibid



ಡಾ. ಕೆ.ಪಿ. ರಾಮ ಪ್ರಸನ್ನ  
डॉ. के.पी. राम प्रसन्ना  
Dr. K.P. Rama Prasanna



ಶ್ರೀ ಬಿ.ವಿ.ವಿ. ರಾಜೇಶ್ವರ ರಾವ್  
श्री बी.वी.वी. राजेश्वर राव  
Shri B.V.V. Rajeswara Rao

ಅದೇ ಅಧಿನಿಯಮದ ಪ್ರಕರಣ 25(1)(ಸಿ)  
ಪ್ರಕಾರ ಭಾರತೀಯ ಸ್ಟೇಟ್ ಬ್ಯಾಂಕಿನಿಂದ  
ನಾಮ ನಿರ್ದೇಶಿತರು  
उपर्युक्त अधिनियम की धारा 25(1)(सी)  
के अंतर्गत भारतीय स्टेट बैंक द्वारा नामित  
Nominated by State Bank of India  
Under Section 25(1)(c) of the Act  
ibid

ಅದೇ ಅಧಿನಿಯಮದ ಪ್ರಕರಣ 25(1)(ಸಿ)  
ಪ್ರಕಾರ ಭಾರತೀಯ ಸ್ಟೇಟ್ ಬ್ಯಾಂಕಿನಿಂದ  
ನಾಮ ನಿರ್ದೇಶಿತರು  
उपर्युक्त अधिनियम की धारा 25(1)(सी)  
के अंतर्गत भारतीय स्टेट बैंक द्वारा नामित  
Nominated by State Bank of India  
Under Section 25(1)(c) of the Act  
ibid



ಶ್ರೀ ಬಿ.ಪಿ. ರಾವ್  
श्री बी.पी. राव  
Shri B.P. Rao

## मण्डल

स्थिति के अनुसार


## Board of Directors

As on 31-3-2000

श्री क.एस.वी. कृष्णमाचारी  
श्री के.एस.वी. कृष्णमाचारी  
Shri K.S.V. Krishnamachari




व्यवस्थापक निदेशक, अर्द्ध-अधिनियम प्रकरण 25(1)(अ) अनुसार  
प्रबंध निदेशक, उपर्युक्त अधिनियम की धारा 25(1)(ए) के अनुसार  
Managing Director, Under Section 25(1)(aa) of the Act ibid




अर्द्ध-अधिनियम प्रकरण 25(1)  
(अ) प्रसारण धारा सकारण  
नियुक्त  
उपर्युक्त अधिनियम की धारा 25(1)(सी) के  
अंतर्गत भारत सरकार द्वारा नियुक्त  
Appointed by Government of  
India Under Section 25(1)(c) of  
the Act ibid

अर्द्ध-अधिनियम प्रकरण 25(1)  
(अ) प्रसारण धारा सकारण  
नियुक्त  
उपर्युक्त अधिनियम की धारा 25(1)(सी) के  
अंतर्गत भारत सरकार द्वारा नियुक्त  
Appointed by Government of  
India Under Section 25(1)(c) of  
the Act ibid




श्री एच.एस. नंजुण्डस्वामी  
श्री एच.एस. नंजुण्डस्वामी  
Shri H.S. Nanjundaswamy

श्री एस. चंद्र प्रसाद  
श्री ए.सी. चंद्र प्रसाद  
Shri A.C. Chandra Prasad



अर्द्ध-अधिनियम प्रकरण 25(1)(ड)  
प्रसारण धारा सकारण  
उपर्युक्त अधिनियम की धारा 25(1)(डी) के  
अंतर्गत निर्वाचित  
Elected Under Section 25(1)(d) of  
the Act ibid

अर्द्ध-अधिनियम प्रकरण 25(1)(ड)  
प्रसारण धारा सकारण  
उपर्युक्त अधिनियम की धारा 25(1)(डी) के  
अंतर्गत निर्वाचित  
Elected Under Section 25(1)(d) of  
the Act ibid



श्री ए.ए. उमाचंदर  
श्री आर. उमाचंदर  
Shri R. Umachander

श्री सी.बी. प्रसाद  
श्री सी.बी. प्रसाद  
Shri C.B. Prasad

श्री के. सुंदरम  
श्री के. सुंदरम  
Shri K. Sundaram



अर्द्ध-अधिनियम प्रकरण 25(1)(इ) प्रसारण धारा सकारण  
उपर्युक्त अधिनियम की धारा 25(1)(ई) के अंतर्गत भारत सरकार द्वारा नामित  
Nominated by Government of India Under Section 25(1)(e) of the Act ibid

## ನಿರ್ದೇಶಕ ಮಂಡಳಿಯ ವರದಿ

ಭಾರತೀಯ ಸ್ಟೇಟ್ ಬ್ಯಾಂಕ್ (ಸಹವರ್ತಿ ಬ್ಯಾಂಕುಗಳು) ಅಧಿನಿಯಮ, 1959ರ 43(1)ನೇ ಪ್ರಕರಣದ ನಿಬಂಧನೆಗಳ ಅನುಸಾರ ಭಾರತೀಯ ಸ್ಟೇಟ್ ಬ್ಯಾಂಕ್, ಭಾರತೀಯ ರಿಸರ್ವ್ ಬ್ಯಾಂಕ್ ಮತ್ತು ಕೇಂದ್ರ ಸರ್ಕಾರಕ್ಕೆ.

### ಆರ್ಥಿಕ ಅಭಿವೃದ್ಧಿ

90ರ ದಶಕದ ಆರಂಭದಲ್ಲಿ ಸರ್ಕಾರವು ಆರಂಭಿಸಿದ ಆರ್ಥಿಕ ಸುಧಾರಣೆಗಳು ಮತ್ತು ಉದಾರೀಕರಣ ಪ್ರಕ್ರಿಯೆಯು ಮುಂದುವರೆಯುತ್ತಾ, 1999-2000 ದಲ್ಲಿ ಸ್ಥಿರಗೊಂಡಿತು. ಬಾಹ್ಯ ಪರಿಸ್ಥಿತಿಯಲ್ಲಿ ಆಗ್ನೇಯ ಏಷ್ಯಾದ ಬಿಕ್ಕಟ್ಟಿನ ಪರಿಸ್ಥಿತಿ ನಿವಾರಣೆಯಾಗಿತ್ತು. ಆಂತರಿಕವಾಗಿ, ಕೈಗಾರಿಕೆಗಳ ನಿರ್ವಹಣೆ ಉತ್ತಮವಾಗಿದ್ದು ಕೃಷಿ ಉತ್ಪನ್ನದಲ್ಲಿ ಇಳಿಮುಖಿತ ಕಂಡುಬಂದಿತು.

ಕಳೆದ ವರ್ಷದಲ್ಲಿ ಬೃಹತ್ ಆರ್ಥಿಕ ಅಭಿವೃದ್ಧಿಯ ಸ್ವಾಗತಾರ್ಹ ಅಂಶವೆಂದರೆ ಕೈಗಾರಿಕೆಗಳ ಉತ್ಪಾದನೆ ಯಲ್ಲಿ ಗಣನೀಯವಾಗಿ ಕಂಡುಬಂದ ಏರಿಕೆ. ಕಳೆದ ವರ್ಷದ ಶೇ. 4.00 ಕ್ಕೆ ಪ್ರತಿಯಾಗಿ ಈ ವರ್ಷ ಕಂಡುಬಂದಿರುವ ಏರಿಕೆ ಶೇ. 6.90.

ಒಟ್ಟಾರೆ ಆಂತರಿಕ ಉತ್ಪನ್ನದ ಏರಿಕೆ 1997-98ರಲ್ಲಿ ಶೇ. 5.00 ಇದ್ದದ್ದು 1998-99ರಲ್ಲಿ ಶೇ. 6.80 ರಷ್ಟಾಗಿದ್ದು, 1999-2000ರಲ್ಲಿ ಶೇ. 5.90ರಷ್ಟಾಗಬಹುದು. ವಾರ್ಷಿಕ ಹಣದುಬ್ಬರ ದರ ಸಗಟು ಬೆಲೆ ಸೂಚ್ಯಂಕದ ಅಂಕಗಳ ಆಧಾರದ ಮೇರೆಗೆ ಶೇ. 3.70 ರಷ್ಟಿದ್ದು, ಹಿಂದಿನ ವರ್ಷಕ್ಕಿಂತ ಗಮನಾರ್ಹ ಪ್ರಮಾಣದಲ್ಲಿ ಕಡಿಮೆಯಾಗಿದೆ.

ತುಲನಾತ್ಮಕವಾದ ಉತ್ಪನ್ನ ಅಭಿವೃದ್ಧಿ, ಜೊತೆಗೆ ಸ್ಥಿರವಾಗಿದ್ದ ಕೈಗಾರಿಕಾ ವಲಯದ ಪುನಶ್ಚೇತನ, ಇವುಗಳಿಗೆ ಪೂರಕವಾಗಿದ್ದ ಅಲ್ಪಪ್ರಮಾಣದ ಹಣದುಬ್ಬರ ಹಾಗೂ ಹೆಚ್ಚಿನ ಮೊಸಲು, 1999-2000ರಲ್ಲಿ ಹಣಕಾಸು ನಿರ್ವಹಣೆಗೆ ಅನುಕೂಲಕರ ವಾತಾವರಣವನ್ನು ಕಲ್ಪಿಸಿತ್ತು.

ಹಣಕಾಸು ಮತ್ತು ಬ್ಯಾಂಕಿಂಗ್ ವಲಯದಲ್ಲಿ ಅಭಿವೃದ್ಧಿ ಅಂಕಗಳ ಆಧಾರದ ಮೇಲೆ M3ರಲ್ಲಿ ವಾರ್ಷಿಕ ಅಭಿವೃದ್ಧಿ 1998-99ರಲ್ಲಿದ್ದ ಶೇ. 19.2ಕ್ಕೆ ಪ್ರತಿಯಾಗಿ 1999-2000ರ ಅವಧಿಯಲ್ಲಿ ಶೇ. 13.60 ರಷ್ಟಾಗಿತ್ತು. (ತಾತ್ಕಾಲಿಕ) ಅನುಸೂಚಿತ ವಾಣಿಜ್ಯ ಬ್ಯಾಂಕುಗಳ ಒಟ್ಟು ಶೇವಣಿಗಳಲ್ಲಿ ಕಳೆದ ವರ್ಷ ಉಂಟಾದ ಶೇ 19.3ರ ಏರಿಕೆಗೆ ಪ್ರತಿಯಾಗಿ ಈ ವರ್ಷ ಶೇ. 13.5 ರಷ್ಟು ಏರಿಕೆ ಉಂಟಾಯಿತು. 1998-99ರಲ್ಲಿ ಉಂಟಾದಂತೆ ಈ ಏರಿಕೆಯೂ ಬಹುತೇಕ ಸಾವಧಿ ಶೇವಣಿಗಳಲ್ಲಿನ ಏರಿಕೆಯಿಂದ ಉಂಟಾಗಿತ್ತು. ದೊರೆತ ರಿಯಾಯಿತಿಗಳ ಪರಿಣಾಮವಾಗಿ ಪರಸ್ಪರ ನಿಧಿ (ಮ್ಯೂಚುಯಲ್ ಫಂಡ್) ಗಳಿಂದ ಸಂಗ್ರಹಗೊಂಡ ಸಂಪನ್ಮೂಲ 16.572 ಕೋಟಿ ರೂ. ಗಳಿಗೆ, ವರ್ಷದ

## ನಿರ್ದೇಶಕ ಮಂಡಳಿ ರಿಪೋರ್ಟ್

ಭಾರತೀಯ ಸ್ಟೇಟ್ ಬ್ಯಾಂಕ್ (ಅನುಬಂಧಿ ಬ್ಯಾಂಕ್ ಅಧಿನಿಯಮ) 1959 के अनुच्छेद 43(1) के अनुसार भारतीय स्टेट बैंक, भारतीय रिज़र्व बैंक और केन्द्र सरकार को प्रस्तुत है।

### अर्थव्यवस्था में विकास

नब्बे के पूर्वार्ध में सरकार द्वारा आरंभित आर्थिक सुधार और सरलीकरण की प्रक्रिया वर्ष 1999-2000 में और मजबूत की गयी। देश के बाहर कुछ समय के लिए दक्षिण पूर्व एशियायी संकट रहा। देश के भीतर कृषि उत्पादन में कमी के बावजूद भी औद्योगिक विकास अच्छा रहा।

पिछले वर्ष के प्रशंसनीय बृहत् आर्थिक विकास से औद्योगिक उत्पादन में अच्छी बढ़ोतरी हुई, उत्पादन बढ़कर 6.90% हुआ जबकि पिछले वर्ष यह 4.00% रहा।

वर्ष 1999-2000 के दौरान जी डी पी में वृद्धि 5.90% रही जबकि यह 1998-99 में 6.80% और 1997-98 में 5.00% रही। थोक मूल्य सूचक बिन्दु दर बिन्दु पिछले वर्ष से भी काफी निम्नस्तर पर रहा।

औद्योगिक पुनश्चेतना, निम्न मुद्रास्फीति और उच्च आरक्षितियों के मेल-जुल से उच्चतर वृद्धि हुई जो वर्ष 1999-2000 में मुद्रा प्रबंधन के लिए एक सकारात्मक वातावरण को उपलब्ध कराया।

### मुद्रा एवं बैंकिंग विकास

वर्ष 1999-2000 के दौरान एम 3 में वार्षिक वृद्धि बिंदु आधार पर 13.60% रहा, जबकि वर्ष 1998-99 में यह 19.20 प्रतिशत था। वाणिज्यिक बैंकों के कुल जमायें पिछले वर्ष के 19.30 प्रतिशत के प्रति आलोच्य वर्ष में 13.50% की वृद्धि हुई। वर्ष 1998-99 में देखी गयी निरंतर वृद्धि में से अधिकांश भाग मियादी जमाओं में हुई वृद्धि ही कारण था। दी गयी रियायतें, आपसी निधियों द्वारा संग्रहित राशि रु. 16,572 करोड़ तक वृद्धित हुई, जिससे वर्ष के दौरान बैंकों के जमायें प्रभावित हुईं।

गैर खाद्य ऋण, पिछले वर्ष के 13.0% से 16.0% तक वृद्धित हुई। जमावृद्धि में कमी के बावजूद भी, नकद आरक्षण अनुपात में भारी

## REPORT OF THE BOARD OF DIRECTORS

To the State Bank of India, Reserve Bank of India and the Central Government in terms of section 43(1) of State Bank of India (Subsidiary Banks') Act 1959.

### DEVELOPMENTS IN THE ECONOMY

The economic reforms and liberalisation process initiated by the Government in the early 90's stabilised further during 1999-2000. On the external front the South East Asian crisis has all but blown over. On the domestic front industries performed well while there was a decline under agricultural production.

A welcome feature of macro economic development last year was a substantial acceleration of industrial output, which grew by 6.90 per cent as against 4.00% in the previous year.

GDP growth in 1999-2000 is likely to be 5.90 percent as against 6.80 percent in 1998-99 and 5.00 percent in 1997-98. The annual rate of inflation was 3.70 percent on WPI point to point basis and was significantly lower than in the preceding year.

A relatively high growth fuelled by sustained industrial recovery, combined with low inflation and high reserves, provided a positive environment for monetary management in 1999-2000.

### MONETARY AND BANKING DEVELOPMENTS

During 1999-2000 the annual growth in M3 on a point to point basis was 13.60 percent (provisional) as against 19.20 percent in 1998-99. The aggregate deposits of scheduled commercial banks increased by 13.50 percent as against 19.30 percent in the previous year. In continuation of the pattern observed in 1998-99 a substantial part of the increase was due to increase in time deposits. As a result of concessions extended, resources mobilised by mutual funds increased to Rs. 16,572 crores which has affected the deposit accretion in banks during the year.

Non-food credit showed an expansion

ಅವಧಿಯಲ್ಲಿ ಬ್ಯಾಂಕುಗಳ  
ಲೇವಣಿ ಏರಿಕೆಯ ಮೇಲೆ  
ಪರಿಣಾಮ ಬೀರಿತು.

ಆಹಾರೇತರ ಸಾಲದಲ್ಲಿ  
ಉಂಟಾದ ಏರಿಕೆ ಕಳೆದ  
ವರ್ಷದ ಶೇ. 13.0 ಕ್ಕೆ  
ಪ್ರತಿಯಾಗಿ ಈ ವರ್ಷ ಶೇ.  
16.0 ರಷ್ಟಾಗಿತ್ತು. ಲೇವಣಿ  
ಸಂಗ್ರಹದಲ್ಲಿ ಮಂದಗತಿಯ  
ಏರಿಕೆ ಇದ್ದಾಗ್ಯೂ, ನಗದು  
ಮೊಸಲು ಅನುಪಾತದಲ್ಲಿ  
ಗಣನೀಯ ಇಳಿತ ಹಾಗೂ  
ಪಾವತಿಯಾಗಬೇಕಾದ  
ಹುಂಡಿಗಳು, ಕಾರ್ಯಾಚರಣಾ  
ಹೆಚ್ಚುವರಿ ಮುಂತಾದ ಲೇವಣಿಯೇತರ  
ಸಂಪನ್ಮೂಲಗಳಲ್ಲಿನ ಏರಿಕೆಯಿಂದಾಗಿ ವಾಣಿಜ್ಯ  
ವಲಯಕ್ಕೆ ಬ್ಯಾಂಕಿನ ಉದರಿಯಲ್ಲಿ ತೀವ್ರ ಏರಿಕೆ  
ಸಾಧಿಸುವುದು ಸುಲಭವಾಯಿತು. ಈ ವಲಯಕ್ಕೆ  
ಒಟ್ಟಾರೆ ಸಂಪನ್ಮೂಲದ ಹರಿವು ಕಳೆದ ವರ್ಷ ಇದ್ದ ಶೇ.  
16.40ಕ್ಕೆ ಹೋಲಿಸಿದಲ್ಲಿ ಶೇ. 17.30 ರಷ್ಟು  
ಏರಿಕೆಯಾಯಿತು.

ಸರ್ಕಾರಿ ಪ್ರತಿಭೂತಿಗಳಲ್ಲಿ ಹಾಗೂ ಅನುಮೋದಿತ  
ಭದ್ರತೆಗಳಲ್ಲಿ ಅನುಸೂಚಿತ ವಾಣಿಜ್ಯ ಬ್ಯಾಂಕುಗಳ  
ಹೂಡಿಕೆಯಲ್ಲಿ ಕಳೆದ ವರ್ಷ ಉಂಟಾದ ಶೇ. 16.40 ರ  
ಏರಿಕೆಗೆ ಪ್ರತಿಯಾಗಿ ಈ ವರ್ಷ ಶೇ. 21.30 ರಷ್ಟು ಏರಿಕೆ  
ಉಂಟಾಯಿತು. ಕೇಂದ್ರ ಸರ್ಕಾರದ ಬಜೆಟ್‌ನ ಪರಿಷ್ಕೃತ  
ಅಂದಾಜಿನ ಅನುಸಾರ, 1999-2000ಕ್ಕೆ ಕೇಂದ್ರ  
ಸರ್ಕಾರದ ರಾಜಕೋಶೀಯ ಕೊರತೆ (ಸಣ್ಣ  
ಉಳಿತಾಯವನ್ನು ಹೊರತುಪಡಿಸಿ) ಒಟ್ಟಾರೆ ಅಂತರಿಕ  
ಉತ್ಪನ್ನದ ಶೇ. 5.60 ರಷ್ಟಿತ್ತು ಮುಂಚೆ ಇದ್ದ ಅಂದಾಜು  
ಶೇ. 4.00.

ಕಳೆದ ಕೆಲವು ವರ್ಷಗಳಿಂದ ಭಾರತೀಯ ರಿಸರ್ವ್  
ಬ್ಯಾಂಕು ಬಂಡವಾಳ ಪರ್ಯಾಯತಾ ನಿಬಂಧನೆಗಳು,  
ಆಸ್ತಿ ವರ್ಗೀಕರಣ ಹಾಗೂ ಇತ್ತೀಚೆಗೆ ಆಸ್ತಿ  
ಹೊಣೆಗಾರಿಕೆ ಹಾಗೂ ಆಪಾಯ ನಿರ್ವಹಣೆಯನ್ನು  
ಕುರಿತು ದೂರಗಾಮೀ ಬದಲಾವಣೆಗಳನ್ನು ತರುತ್ತಿದ್ದು  
ಅವುಗಳನ್ನು 2000-2001 ರಿಂದ  
ಕಾರ್ಯಗತಗೊಳಿಸಬೇಕಿದೆ. ಭಾರತೀಯ ರಿಸರ್ವ್  
ಬ್ಯಾಂಕು ಸಲಹೆ ನೀಡಿರುವ ಈ ಬದಲಾವಣೆಗಳನ್ನು  
ಅಳವಡಿಸಿಕೊಳ್ಳಲು ಹಾಗೂ ಈ ಮಾರ್ಗದರ್ಶಕ  
ಸೂಚನೆಗಳ ಜಾರಿಗೆ ಅಗತ್ಯವಾದ ಆಡಳಿತಾತ್ಮಕ  
ಸಿದ್ಧತೆಯನ್ನು ಆರಂಭಿಸಲಾಗಿದೆ.

### ಬಾಹ್ಯ ಅಭಿವೃದ್ಧಿ

ಕಚ್ಚಾ ತೈಲದ ಬೆಲೆಯ ತೀಕ್ಷ್ಣ ಏರಿಕೆಯಿಂದಾಗಿ ವರ್ಷದ  
ಅವಧಿಯಲ್ಲಿ ಭಾರತದ ಪಾವತಿಯ ಶಿಲ್ಪಿನ ಮೇಲೆ  
ಪರಿಣಾಮ ಬೀರಿತು. ಕಳೆದ 16 ತಿಂಗಳುಗಳಲ್ಲಿ  
ಅಂತರರಾಷ್ಟ್ರೀಯ ತೈಲಬೆಲೆ ಶೇ. 150 ರಷ್ಟು ಏರಿಕೆ  
ಉಂಟಾಯಿತು. ಆದಾಗ್ಯೂ ತೈಲ ಉತ್ಪಾದನಾ



ಕಡತೀತೆ और देय बिल, परिचालन अधिशेष आदि  
जैसे गैर-जमा संसाधन में वृद्धि के कारणों से  
वाणिज्यिक क्षेत्रों को दिये गये ऋणों में बढ़ोतरी  
देखी गयी। वाणिज्यिक क्षेत्र को दिये गये कुल  
संसाधन में 17.30% की वृद्धि हुई जबकि पिछले  
वर्ष यह 16.40% रही।

सरकारी और अनुमोदित प्रतिभूतियों में  
वाणिज्यिक बैंकों के निवेश में वर्ष के दौरान  
21.30% की वृद्धि हुई जबकि पिछले वर्ष यह  
16.40% रही।

केंद्र सरकार के बजट में संशोधित आकलन के  
अनुसार केंद्र सरकार के वित्तीय घाटा (लघु बचत  
को छोड़ कर) वर्ष 1999-2000 के लिए जी डी  
पी की वृद्धि दर से भी 5.60% उच्चतर रहा,  
जबकि बजट में 4.00% निर्धारित था।

पिछले कुछ वर्षों से भारतीय रिज़र्व बैंक द्वारा  
पूँजी पर्याप्तता मानदंड, आस्ति वर्गीकरण और  
हालही में आस्ति दायित्व और वर्ष 2000-2001  
से लागू जोखिम प्रबंधन जैसे भारी परिवर्तन किये  
जा रहे हैं। भारतीय रिज़र्व बैंक की नीति में सुझाये  
गये परिवर्तनों के प्रभावों के प्रति पर्याप्त व्यवस्था  
आपके बैंक द्वारा की गयी है और इन मार्गदर्शनों  
के अनुपालन हेतु इन्हें प्रशासनिक ढांचे में रखे  
गये हैं।

### बाह्य विकास

कच्चा तेलों की कीमत में भारी वृद्धि के कारण  
वर्ष के दौरान भुगतान संतुलन पर काफी दबाव  
पड़ा। पिछले 16 माहों में अंतरराष्ट्रीय तेलों की  
कीमतों में 150% की वृद्धि हुई। फिर भी

of 16.00 percent as  
against an increase of  
13.00 percent in the  
previous year. The  
faster growth in bank  
credit to the  
commercial sector  
despite a lower growth  
in deposits was  
facilitated by  
substantial reduction in  
Cash Reserve Ratio  
(CRR) and increase in  
non deposit sources  
such as bills payable,  
operating surplus etc.

Total resource flow to  
the commercial sector increased by  
17.30% as compared to 16.40% in the  
previous year.

Investment by scheduled commercial  
banks in Government Securities and  
approved securities increased by  
21.30% during the year as against  
16.40% in the previous year.

As per the Revised Estimates in the  
Union Budget, the fiscal deficit of the  
Central Government (excluding small  
savings) for 1999-2000 was higher at  
5.60 percent of GDP as against the  
budgeted figure of 4.00 percent.

During the last few years Reserve Bank  
of India has been bringing about far  
reaching changes under capital  
adequacy norms, asset classification  
and more recently on asset liability and  
risk management which have to be  
implemented from the year 2000 - 2001  
onwards. Your Bank has initiated  
adequate steps to address the impact  
of these changes suggested in the RBI  
Policy and has put in place the  
administrative setup required for  
implementation of these guidelines.

### EXTERNAL DEVELOPMENTS

The sharp increase in the price of crude  
oil caused strains on India's balance  
of payments during the year. In the last  
16 months the international prices of oil  
have increased by 150 percent.  
However, the recent decision to  
increase production by OPEC is  
expected to give some respite and bring  
down prices.

Exports, particularly software exports  
have done well during the year. Exports

ರಾಷ್ಟ್ರಗಳು ಉತ್ಪಾದನೆ ಹೆಚ್ಚಿಸಲು. ಇತ್ತೀಚೆಗೆ ನಿರ್ಧರಿಸಿರುವುದರಿಂದ ಪರಿಸ್ಥಿತಿ ಸುಧಾರಿಸಿ ಬೆಲೆಗಳು ಇಳಿಯಬಹುದೆಂದು ನಿರೀಕ್ಷಿಸಲಾಗಿದೆ.

ರಫ್ತು, ವಿಶೇಷವಾಗಿ ತಂತಾಂಶಗಳ ರಫ್ತು ವರ್ಷದಲ್ಲಿ ಉತ್ತಮವಾಗಿತ್ತು. 1999-2000 ನೇ ಸಾಲಿನಲ್ಲಿ ರಫ್ತುಗಳಲ್ಲಿ ಉಂಟಾದ ಏರಿಕೆ ಶೇ. 11.70 ರಷ್ಟಾಗಿದ್ದು ಹಿಂದಿನ ಮೂರು ವರ್ಷಗಳಲ್ಲಿ ಇದು ಅತ್ಯಂತ ಹೆಚ್ಚಿನದಾಗಿದೆ. ಆದಾಗ್ಯೂ ಪೆಟ್ರೋಲಿಯಂ ಉತ್ಪನ್ನಗಳ ಆಮದು ವೆಚ್ಚದಲ್ಲಿನ ತೀವ್ರ ಏರಿಕೆಯ ಪರಿಣಾಮವಾಗಿ ವ್ಯಾಪಾರ ಕೊರತೆ 1998-99ರಲ್ಲಿದ್ದ 8200 ದಶಲಕ್ಷ ಡಾಲರುಗಳಿಂದ 1999-2000ರಲ್ಲಿ 8623 ದಶಲಕ್ಷ ಡಾಲರುಗಳಾಗಿರುತ್ತದೆ.

ಇತ್ತೀಚಿನ ವರ್ಷಗಳಲ್ಲಿ ನಮ್ಮ ವಿದೇಶಿ ವಿನಿಮಯ ಮೊಸಲಿನಲ್ಲಿನ ಬೆಳವಣಿಗೆ ವ್ಯಾಪಾರ ಹಾಗೂ ಬಂಡವಾಳ ಲೆಕ್ಕದ ಅಗತ್ಯಗಳಿಗೆ ಅನುಗುಣವಾಗಿದೆ. ವಿದೇಶಿ ವಿನಿಮಯ ಮೊಸಲು ಮಾರ್ಚ್ 1999ರಲ್ಲಿ 32.54 ಶತಕೋಟಿ ಡಾಲರುಗಳಿದ್ದು ಮಾರ್ಚ್ 2000ರಲ್ಲಿ 38.03 ಶತಕೋಟಿ ಡಾಲರುಗಳಾಗಿರುತ್ತದೆ. ವರ್ಷದ ಅವಧಿಯಲ್ಲಿ ಹರಿದುಬಂದ ಅನಿವಾರ್ಯ ಬ್ಯಾಂಕ್ ಠೇವಣಿಗಳು ಹಿಂದೆಂದಿಗಿಂತಲೂ ಅತ್ಯಧಿಕವಾಗಿತ್ತು. ವಿದೇಶಿ ವಿನಿಮಯ ಮೊಸಲಿನ ಸಾಮರ್ಥ್ಯ, ವಿದೇಶಿ ಹೂಡಿಕೆ ಸಂಸ್ಥೆಗಳಿಂದ ಹೂಡಿಕೆಯನ್ನು ಸುಲಭಗೊಳಿಸುವಲ್ಲಿ ಹಾಗೂ ವಿದೇಶಿ ಸಾಲದ ಹಾಗೂ ಜಾಗತಿಕ ಠೇವಣಿ ಸ್ವೀಕೃತಿ ಹಾಗೂ ಆಮೇರಿಕನ್ ಠೇವಣಿ ಸ್ವೀಕೃತಿಗಳಲ್ಲಿನ ಅಪಾಯವನ್ನು ಕಡಿಮೆಗೊಳಿಸುವಲ್ಲಿ ಸಹಾಯಕ ಅಂಶವಾಗಿತ್ತು.

#### ಕರ್ನಾಟಕದ ಪರಿಸ್ಥಿತಿ

ಕರ್ನಾಟಕದ 9ನೇ ಯೋಜನೆಯಲ್ಲಿ 1997-2002ರ ಅವಧಿಗೆ ಯೋಜನಾ ಅಂದಾಜು ವೆಚ್ಚ 23,400 ಕೋಟಿ ರೂ. ಗಳಾಗಿದ್ದು 8ನೇ ಯೋಜನೆಗಿಂತ ಶೇ. 57 ರಷ್ಟು ಹೆಚ್ಚಾಗಿತ್ತು. ನೀರಾವರಿ ಮತ್ತು ವಿದ್ಯುತ್ ಕ್ಷೇತ್ರಗಳಿಗೆ ಪ್ರಾಥಮಿಕ ಸ್ಥಾನ ನೀಡಲಾಗಿದೆ. ಮಾಹಿತಿ ತಂತ್ರಜ್ಞಾನ ಹಾಗೂ ವಿದ್ಯುನ್ಮಾನ ವಲಯಗಳನ್ನು ಆದ್ಯತೆಯ ವಲಯಗಳೆಂದು ರಾಜ್ಯ ಗುರುತಿಸಿದೆ.

ಕರ್ನಾಟಕದ ಉತ್ತರ ಮತ್ತು ದಕ್ಷಿಣ ಒಳನಾಡಿನಲ್ಲಿ ಮಳೆ ಸಾಮಾನ್ಯಕ್ಕಿಂತ ಶೇ. 10 ರಷ್ಟು ಕಡಿಮೆಯಾಗಿತ್ತು. ಆದರೆ ನೈಋತ್ಯ ಮುಂಗಾರು ಈ ಕೊರತೆಯನ್ನು ತುಂಬಿಕೊಟ್ಟಿದೆ. ಆಹಾರಧಾನ್ಯಗಳ ಉತ್ಪಾದನೆ ಕಳೆದ ವರ್ಷದ 82.59 ಲಕ್ಷ ಟನ್‌ಗಳಿಗೆ ಪ್ರತಿಯಾಗಿ 88.32 ಲಕ್ಷ ಟನ್‌ಗಳಾಗುವುದೆಂದು ನಿರೀಕ್ಷಿಸಲಾಗಿದೆ. 2000-2001ನೇ ಸಾಲಿನಲ್ಲಿ ಇನ್ನೂ 2 ಲಕ್ಷ ಹೆಕ್ಟೇರು ಭೂಮಿಯನ್ನು ನೀರಾವರಿಗೆ ಒಳಪಡಿಸಲು ರಾಜ್ಯಸರ್ಕಾರ ಉದ್ದೇಶಿಸಿದೆ ಹಾಗೂ ಬೆನ್ನಿಥೋರ, ಮುಳ್ಳಮರಿ ಕೆಳದಂಡೆ, ಅಮರಜ, ತಾರಾಕ, ಚುಕಿನಾಲಾ, ದೇವರಾಜ ಅರಸು ನಾಲೆ (ವರುಣನಾಲೆ) ಹಾಗೂ ಮಸ್ಕಿನಾಲಾ ಯೋಜನೆಗಳನ್ನು 2001ರ ಅಂತ್ಯದೊಳಗಾಗಿ ಕಾರ್ಯಗತಗೊಳಿಸಲು ಉದ್ದೇಶಿಸಿದೆ.

ಪೆಟ್ರೋಲಿಯಮ್ ನಿರ್ಯಾತಕ ದೇಶಗಳ ಸಂಘಟನೆ ದ್ವಾರಾ ಉತ್ಪಾದನೆ ಬಡ್ತಿಯ ಹಾಲ್‌ಹಾಲ್‌ಗೆ ನಿರ್ಣಯಿಸಿ ಕುಳಿ ರಾಹಿತ ಮಿಲನೆ ಕೆ ಅಲಾವಾ ದೇರೆ ಖಾತೆ ಕೀ ಆಶಾ ಹೆ |

ವರ್ಷ ಕೆ ದೊರಾನ ನಿರ್ಯಾತ, ವಿಶೇಷತಃ ಸಾಫ್ಟ್‌ವೇರ್ ನಿರ್ಯಾತ ಕಾಫಿ ಅಚ್ಚಾ ರಹಾ | ವರ್ಷ 1999-2000 ಮೆ ನಿರ್ಯಾತ ಮೆ 11.70% ಕೀ ವೃದ್ಧಿ ದರ್ಜೆ ಕೀ ಗಯಿ ಹೆ, ಖಾ ಪಿಠಲೆ ತೊನ ವರ್ಷೆ ಸೆ ಕಾಫಿ ಅಧಿಕ ಹೆ | ಫಿರ್ ಖಾ ವ್ಯಾಪಾರಿ ಘಾಟಾ ವರ್ಷ 1998-99 ಕೆ 8200 ಮಿಲಿಯನ್ ಅಮರಿಕೀ ಡಾಲರೆ ಕೆ ಪ್ರತಿ ವರ್ಷ 1999-2000 ಮೆ 8623 ಮಿಲಿಯನ್ ಅಮರಿಕೀ ಡಾಲರ್ ತಕ್ ವೃದ್ಧಿ ಹುಡ್ | ಇಸಕಾ ಪ್ರಮುಖ ಕಾರಣ ಹೆ ಪೆಟ್ರೋಲಿಯಮ್ ಉತ್ಪಾದನೆ ಕೆ ಆಯಾತ ಲಾಗತ ಮೆ ಭಾರಿ ಬಡ್ತೊತ್ತರಿ |

ಹಾಲ್ ಕೆ ವರ್ಷೆ ಮೆ, ವಿದೇಶಿ ವಿನಿಮಯ ಆರಕ್ಷಿತಿಯಾಂ ಸಾಮಾನ್ಯತಃ ಅಪನಿ ವ್ಯಾಪಾರಿ ಆವಶ್ಯಕತಾ ಆರ್ ಪುಂಜಿ ಖಾತಾಂ ಕೆ ಅನುರೂಪ ರಹಿ | ವಿದೇಶಿ ವಿನಿಮಯ ಆರಕ್ಷಿತಿಯಾಂ ಮಾರ್ಚ್ 1999 ಕೆ 32.54 ಬಿಲಿಯನ್ ಅಮರಿಕೀ ಡಾಲರ್ ಸೆ ಬಡ್ತರ್ ಮಾರ್ಚ್ 2000 ಮೆ 38.03 ಬಿಲಿಯನ್ ಅಮರಿಕೀ ಡಾಲರ್ ಹುಡ್ | ವರ್ಷ ಕೆ ದೊರಾನ ಅನಿವಾಸಿ ಬೆಂಕ್ ಜಮಾ ಖಾತಾಂ ಮೆ ವಿದೇಶಿ ಬಹಾವ ವರ್ಷ ಭರ್ ಉಚ್ಚ ಸ್ತರ್ ಪರ್ ರಹಾ | ವಿದೇಶಿ ವಿನಿಮಯ ಆರಕ್ಷಿತಿಯಾಂ ಕೆ ಬಲ್ ಸೆ ಏಫ್ ಆರ್‌ಡಿ ದ್ವಾರಾ ನಿವೇಶ ಸಂವಿಭಾಗ ಬಡ್ತಾನೆ ಕೆ ಸಾಥ್ ಸಾಥ್ ವಿದೇಶಿ ಉಧಾರೆಂ ಆರ್ ಜಾಗತಿಕ ಜಮಾ ಸ್ವೀಕೃತಿ (ಜಿ ಡಿ ಆರ್) | ಅಮೇರಿಕನ್ ಜಮಾ ಸ್ವೀಕೃತಿ (ಏ ಡಿ ಆರ್) ಮೆ ಪ್ರಿಮಿಯಂ ಜಾಖಿಮ ಕೊ ಕಮ ಕರ್ತಾ ಹೆ |

#### ಕರ್ನಾಟಕ ಪರಿದೃಶ್ಯ

9ವೆಂ ಪಂಚವರ್ಷಿಯ ಯೋಜನಾ 1997-2002 ಮೆ ಕರ್ನಾಟಕ ಕೆ ಲೀ ಯೋಜನಾ ಲಾಗತ ರೂ.23,400 ಕರೊಡ್ ನಿರ್ಧಾರಿತ ಕೀ ಗಯಿ ಹೆ ಖಾ 8ವೆಂ ಪಂಚವರ್ಷಿಯ ಯೋಜನಾ ಲಾಗತ ಸೆ 57% ಉಪರ್ ಹೆ | ಸಿಂಚಾಯಿ ಆರ್ ವಿದ್ಯುತ ಕ್ಷೇತ್ರ ಕೊ ಆಘತಾ ದಿ ಗಯಿ ಹೆ | ರಾಜ್ಯ ಸರ್ಕಾರ ನೆ ಸೂಚನಾ ತಕನೀಕೀ ಆರ್ ಇಲೆಕ್ಟ್ರಾನಿಕ್ಸ್ ಉದ್ಯೋಗ ಕೊ ಖಾ ಪ್ರಾಥಮಿಕತಾ ಪ್ರಾಪ್ತ ಕ್ಷೇತ್ರ ಮಾನಾ ಹೆ |

ಇಸ ವರ್ಷ ದಕ್ಷಿಣ ಆರ್ ಉತ್ತರ ಕರ್ನಾಟಕ ಮೆ ವರ್ಷ ಸಾಮಾನ್ಯ ಕೀ ತುಲನಾ ಮೆ 10% ಕಮ ಹುಡ್ ಹೆ | ಫಿರ್ ಖಾ ದಕ್ಷಿಣ ಪೂರ್ವ ಕೆ ಮಾನಸುನ್ ಸೆ ಕಮಿ ಪೂರಿ ಹುಡ್ | ರಾಜ್ಯ ಮೆ ಖಾಘಾನ್ ಉತ್ಪಾದನೆ ಪಿಠಲೆ ವರ್ಷ ಕೆ 82.59 ಲಾಖ್ ಟನ್ ಕೆ ಪ್ರತಿ 88.32 ಲಾಖ್ ಟನ್ ಹೊನೆ ಕೀ ಪ್ರತ್ಯಾಶಾ ಹೆ | ವರ್ಷ 2000-2001 ಮೆ ಅತಿರಿಕ್ತ 2 ಲಾಖ್ ಹೆಕ್ಟೇರ್ ಜಮೀನ್ ಕೊ ಸಿಂಚಾಯಿ ಸುವಿಧಾ ಉಪಲಬ್ಧ ಕರಾನೆ ಕಾ ಪ್ರಸ್ತಾವ ಹೆ | ಬೆನ್ನಿಥೋರಾ, ಮುಳ್ಳಾಮರಿ ನಿವಲಾ ಭಾಗ, ಅಮರಾಜಾ,

recorded 11.70% growth in 1999-2000 which was the highest in the past three years. However, the trade deficit marginally increased from \$ 8200 million in 1998-99 to \$ 8623 million in 1999-2000 mainly on account of a sharp jump in the import cost of petroleum products.

The movement in our foreign exchange reserves in recent years has generally kept pace with our requirement on trade as well as capital account. Forex reserves also swelled from \$ 32.54 billion in March 1999 to \$ 38.03 billion in March 2000. The inflow of Non Resident bank deposits from abroad reached an all time high during the year. The strength of foreign exchange reserves has been a positive factor in facilitating flow of portfolio investments by FII's and in reducing the risk premium in foreign borrowings and Global Depository Receipts (GDR) / American Depository Receipts (ADR).

#### KARNATAKA SCENARIO

The plan outlay for Karnataka in the 9th Five Year Plan 1997- 2002 was 57% higher at Rs.23,400 crores compared to the 8th plan. Irrigation and power sectors have been accorded primacy. The State has also recognised Information Technology and Electronics as priority thrust areas.

The rainfall this year in north and south interior Karnataka was deficient by 10% compared to normal levels. However, the following southeast monsoon has more than made up the deficiency. The foodgrain production in the State is expected to be 88.32 lac tonnes as against 82.59 lac tonnes in the previous year. The government proposes to cover additional 2 lakh hectares under irrigation during 2000-2001 and commission Bennithora, Lower Mullamari, Amaraja, Taraka, Chukinala, Devaraj Urs Canal (Varuna Canal) and Maskinala projects before the end of 2001.

The Gross Domestic Product of the State is reported to be 5.80% in 1998-99 as against 4.90% in 1997-98.

This year also the power generation fell short of requirements by more than 20%. The Kaiga Atomic Power Station

ರಾಜ್ಯದ ಒಟ್ಟಾರೆ ಆಂತರಿಕ ಉತ್ಪನ್ನ 1997-98ರಲ್ಲಿ ಶೇ. 4.90 ರಷ್ಟಿದ್ದು ಪ್ರತಿಯಾಗಿ 1998-99ರಲ್ಲಿ ಶೇ. 5.80 ರಷ್ಟಾಗುವುದೆಂದು ವರದಿಯಾಗಿದೆ.

ಈ ವರ್ಷವೂ ಎದ್ದುತ್ ಉತ್ಪಾದನೆಯಲ್ಲಿ ಅಗತ್ಯಕ್ಕಿಂತ ಶೇ. 20 ಕ್ಕಿಂತ ಹೆಚ್ಚು ಕೊರತೆ ಉಂಟಾಯಿತು. ಕೈಗಾರಿಕಾಏದ್ಯುತ್ ಸ್ಥಾವರದ ಆರಂಭ ಹಾಗೂ ಬಳ್ಳಾರಿಯಲ್ಲಿ ಆರಂಭ ಗೊಳ್ಳುತ್ತಿರುವ ಕರ್ನಾಟಕ ಎದ್ದುತ್ ನಿಗಮದ ಬೃಹತ್ ಶಾಖೋತ್ಪನ್ನ ಯೋಜನೆಗಳಿಂದಾಗಿ ರಾಜ್ಯದ ಎದ್ದುತ್ ಪೂರೈಕೆಯ ಸ್ಥಿತಿ ಸುಧಾರಿಸುವುದೆಂದು ನಿರೀಕ್ಷಿಸಲಾಗಿದೆ. ಎದ್ದುತ್ ಪರಿಸ್ಥಿತಿಯನ್ನು ಮತ್ತಷ್ಟು ಸುಧಾರಣೆಗೊಳಿಸಲು ವಿವಿಧ ಜಲಎದ್ದುತ್, ಶಾಖೋತ್ಪನ್ನ ಹಾಗೂ ಗಾಳಿಗಣ ಯೋಜನೆಗಳನ್ನು ಪೂರ್ಣಗೊಳಿಸುವತ್ತ ಒತ್ತು ನೀಡಲಾಗುತ್ತಿದೆ. 2005ರ ವೇಳೆಗೆ ಸರ್ಕಾರವು 2500ದಿಂದ 3500 ಮೆಗಾವ್ಯಾಟ್ ಹೊಸ ಸಾಮರ್ಥ್ಯವನ್ನು ಹೆಚ್ಚಿಸಲು ಉದ್ದೇಶಿಸಿದೆ.

ರಾಜ್ಯವು ಬೃಹತ್ ಉದ್ಯಮಗಳಿಗೆ ವಿಶೇಷತಃ ಎದ್ದುನ್ಯಾನ ಹಾಗೂ ದೂರಸಂವಹನವೂ ಸೇರಿದಂತೆ ಉನ್ನತ ತಂತ್ರಜ್ಞಾನದ ಉದ್ಯಮಗಳಿಗೆ ಆದ್ಯತೆಯ ಕೇಂದ್ರವೆನಿಸಿದೆ. ದೇಶದ ರಫ್ತು ಬೆಳವಣಿಗೆಯಲ್ಲಿ ಪ್ರಮುಖ ಪಾಲು ಹೊಂದಿರುವ ತಂತ್ರಾಂಶ ಉದ್ಯಮದ ಬಹುಭಾಗ ರಾಜ್ಯದಿಂದಲೇ ನಡೆಯುತ್ತಿದೆ.

ಬೆಂಗಳೂರು ಮೈಸೂರು ಹೆದ್ದಾರಿ, ನಂದಿ ಮೂಲಭೂತ ಸೌಕರ್ಯದ ರಸ್ತೆಗಳು ಇತ್ಯಾದಿ ಯೋಜನೆಗಳೂ ಸೇರಿದಂತೆ, ಪ್ರಮುಖ ರಸ್ತೆ ಅಭಿವೃದ್ಧಿ ಹಾಗೂ ವೇಗದ ಹೆದ್ದಾರಿ ಯೋಜನೆಗಳು ಪ್ರಗತಿಯ ಹಾದಿಯಲ್ಲಿವೆ. 1998ರಲ್ಲಿ ಕಾರ್ಯಪ್ರವೃತ್ತವಾದ ಕೊಂಕಣ ರೈಲ್ವೆ ಕರಾವಳಿ ಕರ್ನಾಟಕದ ವಿಶೇಷವಾಗಿ ದಕ್ಷಿಣ ಕನ್ನಡ ಮತ್ತು ಉತ್ತರಕನ್ನಡ ಜಿಲ್ಲೆಗಳ ಆರ್ಥಿಕ ಅಭಿವೃದ್ಧಿಗೆ ತೀವ್ರ ಚಾಲನೆ ನೀಡಿದೆ. ಅಂತಿಮ ಹಂತದಲ್ಲಿರುವ ಕೃಷ್ಣಾದಂಡೆ ಯೋಜನೆ 3 ರಿಂದ 5 ಲಕ್ಷ ಹೆಕ್ಟೇರುಗಳಷ್ಟು ಭೂಮಿಗೆ ನೀರಾವರಿ ಸೌಲಭ್ಯ ಒದಗಿಸಲಿದೆ. ನೀರಾವರಿ, ಜಲ ಸಂಪನ್ಮೂಲ ಆಧಾರಿತ ಅಭಿವೃದ್ಧಿ, ಎದ್ದುತ್, ರಸ್ತೆ, ಶಿಕ್ಷಣ, ಆರೋಗ್ಯ, ನಗರಾಭಿವೃದ್ಧಿ ಹಾಗೂ ನೀರು ಪೂರೈಕೆಗಳಂಥ ಪ್ರಮುಖ ವಲಯಗಳ ಯೋಜನೆಗಳಿಗೆ ಧನಸಹಾಯ ಒದಗಿಸಲು ಮುಂದಿನ ಐದು ವರ್ಷಗಳ ಅವಧಿಗೆ 13,000 ಕೋಟಿ ರೂಗಳ ನೆರವಿನ ಬಗ್ಗೆ ರಾಜ್ಯಸರ್ಕಾರ ಎತ್ತಜ್ಞಾಂಕಿಸಿಕೊಂಡಿದೆ. ವಿರ್ವಾಡು ಮಾಡಿಕೊಂಡಿದೆ.

ಕರ್ನಾಟಕದಲ್ಲಿ ಒಟ್ಟಾರೆ ಅನುಸೂಚಿತ ವಾಣಿಜ್ಯಬ್ಯಾಂಕುಗಳ ಠೇವಣಿಗಳಲ್ಲಿ ಬ್ಯಾಂಕಿನ ಪಾಲು ಡಿಸೆಂಬರ್ 1999ರಲ್ಲಿ ಶೇ. 10.12 ರಷ್ಟಿತ್ತು. ಕರ್ನಾಟಕವೇ ಬ್ಯಾಂಕಿನ ಪ್ರಮುಖ ಕಾರ್ಯಕ್ಷೇತ್ರವಾಗಿದ್ದು ಬ್ಯಾಂಕಿನ ಠೇವಣಿಗಳಲ್ಲಿ ಶೇ 70.09, ಮುಂಗಡಗಳಲ್ಲಿ ಶೇ. 62.04 ಹಾಗೂ ಶಾಖಾ ಜಾಲದಲ್ಲಿ ಶೇ. 82.97 ರಷ್ಟನ್ನು ಹೊಂದಿದೆ.

ಸುಗಮ ಎದ್ದುತ್ ಪೂರೈಕೆ, ನೀರಾವರಿ ಸೌಲಭ್ಯಗಳಲ್ಲಿ ಹೆಚ್ಚಳ ರಸ್ತೆ ಮತ್ತು ರೈಲುಗಳಂಥ ಮೂಲಭೂತ

ತಾರಕಾ, ಚುಕಿನಾಲಾ, ದೇವರಾಜ ಅರಸ ಕೆನಲ (ವರುಣ ಕೆನಲ) और मस्किनाला परियोजना वर्ष 2001 तक कार्यारंभ करने की उम्मीद है।

राज्य का सकल घरेलू उत्पादन वर्ष 1998-99 में 5.80% रिपोर्ट की गयी है जबकि वर्ष 1997-98 में यह 4.90% था।

इस वर्ष भी विद्युत उत्पादन में 20% की कमी रही। कैगा अणु विद्युत स्टेशन और बेल्लारी के पास आ रही कर्नाटका पवर कार्पोरेशन मेगा थर्मल परियोजनाएं राज्य की विद्युत स्थिति में और अधिक सुधार लाएंगी विभिन्न परियोजनाओं को जैसे कि हैडेल, थर्मल और विंड मिल, शीघ्र पूरा करने पर जोर दिया जा रहा है। वर्ष 2005 तक 2500 से 3500 मेगा वॉट तक नई विद्युत शक्ति को सरकार द्वारा जोड़ने का प्रस्ताव है।

विद्युत और दूरसंचार सहित बृहत् तकनीकी उद्योगों की स्थापना के लिए राज्य आकर्षक जगह बन गया है। अंगलूर-मैसूर तेज हैवे, नंदी मूल भूत सुविधात्मक रास्ता आदि साहित प्रमुख मार्ग विकास और तेज हैवे परियोजनायें शीघ्र आरंभ होने जा रही है। वर्ष 1998 में आरंभ कोंकण रेल, तटीय कर्नाटक विशेष रूप से दक्षिण और उत्तर कन्नडा जिलाओं के आर्थिक विकास को तेज किया है। कृष्णा बेसिन परियोजना जो अंतिम स्तर पर है, से 3 से 5 लाख हेक्टेयर जमीन को सींचाई सुविधा मिलेगी। राज्य सरकार ने विश्व बैंक के साथ अगले पांच वर्षों में सींचायी, जल विभाजक विकास, विद्युत, रास्ता, शिक्षा, स्वास्थ्य, शहरीय विकास और पानी की आपूर्ती जैसे अनेक महत्वपूर्ण परियोजनाओं के लिए रु. 13,000 करोड़ों की वित्तीय सहायता हेतु करार कर लिया है।

कर्नाटक के सभी अनुसूचित वाणिज्यिक बैंकों की जमा राशि में बैंक का हिस्सा 10.12% था। कर्नाटक, बैंक व्यवसाय में जमा में 70.09%, अग्रिम में 62.04% और शाखाजाल में 82.97% योगदान देने के जरिये प्रमुख स्थान को बरकरार रखा है।

विद्युत क्षेत्र में सुधार, सींचायी सुविधा में वृद्धि, बुनियादी सेवायें जैसे कि रेल और रास्ता तथा सूचना तकनीकी में विकासों ने राज्य के आर्थिक विकास को मजबूत करने की आशा है।

Commissioning and the KPC Mega Thermal Project coming up in Bellary are expected to improve the power supply position in the State. Thrust is also being given to complete various hydel, thermal and wind mill projects to further improve the power position. The Government proposes to add 2500 to 3500 MW of new capacity by 2005.

The State has become the preferred location for large industries especially high technology industries including electronics and telecommunication. A major share of software exports which has been spearheading the export growth in the country has emanated from the State.

Major road development and express highway projects are also in the pipeline including the Bangalore-Mysore express highway, Nandi infrastructure corridor roads etc. The Konkan Railway which became operational during 1998 has given a boost to the economic development of coastal Karnataka particularly Dakshina Kannada and Uttara Kannada districts. The Krishna Basin Project which is in the last stages of completion will irrigate more than 3 to 5 lac hectares of land. A tie-up has been made by the State Government with the World Bank for assistance of Rs. 13,000 crores in the next five years to finance projects in the key sectors of irrigation, watershed development, power, road, education, health, urban development and water supply.

The Bank's share in ASCB deposits in Karnataka was 10.12% at the end of December 1999. Karnataka continues to be the nucleus of the Bank's business contributing 70.09 % of deposits and 62.04 % of advances and 82.97 % of the branch network.

The improvement in power sector, increase in irrigation facilities, development of infrastructure like rail and road and development in information technology are expected to give a thrust to economic development in the State.

In order to exploit the emerging business opportunities, 12 out of the 14 branches opened by your Bank in 1999-2000 were in Karnataka. While

ಸೌಕರ್ಯಗಳ ಅಭಿವೃದ್ಧಿ ಹಾಗೂ ಮಾಹಿತಿ ತಂತ್ರಜ್ಞಾನದಲ್ಲಿ ಪ್ರಗತಿ, ಇವು ರಾಜ್ಯದ ಆರ್ಥಿಕ ಅಭಿವೃದ್ಧಿಗೆ ಹೆಚ್ಚು ಒತ್ತು ಕೊಡುವುದೆಂದು ನಿರೀಕ್ಷಿಸಲಾಗಿದೆ.

ಹೆಚ್ಚುತ್ತಿರುವ ವಹಿವಾಟು ಅವಕಾಶಗಳನ್ನು ಸದುಪಯೋಗ ಪಡಿಸಿಕೊಳ್ಳುವ ಉದ್ದೇಶದಿಂದ 1999-2000ನೇ ಸಾಲಿನಲ್ಲಿ ಬ್ಯಾಂಕು ಆರಂಭಿಸಿದ 14 ಶಾಖೆಗಳ ಪೈಕಿ 12 ಶಾಖೆಗಳನ್ನು ಕರ್ನಾಟಕದಲ್ಲಿಯೇ ತೆರೆಯಲಾಯಿತು. ರಾಜ್ಯದ ಪ್ರಮುಖ ಕೇಂದ್ರಗಳಲ್ಲಿ ಶಾಖೆಗಳನ್ನು ತೆರೆಯುವ ಬಗ್ಗೆ ಗಮನ ನೀಡಲಾಗುವುದಾದರೂ ವಹಿವಾಟು ಹಾಗೂ ಗ್ರಾಹಕಸೇವೆಗಳನ್ನು ಉತ್ತಮಗೊಳಿಸಲು ಶಾಖಾ ಯಾಂತ್ರಿಕರಣ ಹಾಗೂ ತಾಂತ್ರಿಕತೆಯನ್ನು ಮೇಲ್ದರ್ಜೆಗೇರಿಸುವ ಬಗ್ಗೆ ಒತ್ತು ನೀಡಲಾಗುವುದು.

**ಬ್ಯಾಂಕಿನ ಕಾರ್ಯಾಚರಣೆಯ ಸಮೀಕ್ಷೆ**

ಬಡ್ಡಿಯೇತರ ಆದಾಯದಲ್ಲಿ ಏರಿಕೆ ಹಾಗೂ ಹೂಡಿಕೆಗಳಿಂದ ಹೆಚ್ಚಿನ ಲಾಭಗಳಿಕೆಗಳಿಂದಾಗಿ ಬ್ಯಾಂಕಿನ ನಿವ್ವಳ ಲಾಭ 1998-99ರಲ್ಲಿದ್ದ 33.58 ಕೋಟಿ ರೂ.ಗಳಿಂದ ಶೇ. 43.66 ರಷ್ಟು ಹೆಚ್ಚಳ ಹೊಂದಿ 1999-2000ರಲ್ಲಿ 48.24 ಕೋಟಿ ರೂ.ಗಳಾಗಿರುತ್ತದೆ.

ಬ್ಯಾಂಕಿನ ವಹಿವಾಟು 10,000 ಕೋಟಿರೂಗಳ ಗಡಿಮಾಟದ್ದು ಮಾರ್ಚ್ 1999ರ ಅಂತ್ಯದಲ್ಲಿ 8,829.76 ಕೋಟಿ ರೂಗಳಿದ್ದು, ಮಾರ್ಚ್ 2000ರ ಅಂತ್ಯದವೇಳಿಗೆ 10,354.40 ಕೋಟಿ ರೂಗಳಾಗಿರುತ್ತದೆ. 1998-99ರಲ್ಲಿ ಉಂಟಾಗಿದ್ದ ಶೇ. 15.74ರ ವೃದ್ಧಿ ದರಕ್ಕೆ ಪ್ರತಿಯಾಗಿ ವೃದ್ಧಿ ದರ ಶೇ. 17.27 ರಷ್ಟಾಗಿದೆ.

**ಆದಾಯ**

ಬ್ಯಾಂಕಿನ ಒಟ್ಟು ಆದಾಯ 1999-2000ರ ಸಾಲಿನಲ್ಲಿ ಶೇ 18.02 ರಷ್ಟು ಏರಿಕೆ ಸಾಧಿಸಿದ್ದು, 817.04 ಕೋಟಿ

ರೂ.ಗಳಿಂದ 964.27 ಕೋಟಿ ರೂಗಳಾಗಿರುತ್ತದೆ. ಬಡ್ಡಿಯೇತರ ಆದಾಯದಲ್ಲಿ ಏರಿಕೆ ಹಾಗೂ ಹೂಡಿಕೆಗಳಿಂದ ಹೆಚ್ಚಿನ ಲಾಭಗಳಿಕೆಗಳಿಂದಾಗಿ ಬ್ಯಾಂಕಿನ ನಿವ್ವಳ ಲಾಭ 1998-99ರಲ್ಲಿದ್ದ 33.58 ಕೋಟಿ ರೂ.ಗಳಿಂದ ಶೇ. 43.66 ರಷ್ಟು ಹೆಚ್ಚಳ ಹೊಂದಿ 1999-2000ರಲ್ಲಿ 48.24 ಕೋಟಿ ರೂ.ಗಳಾಗಿರುತ್ತದೆ.

**ಬೆಂಕಿ ಪರಿಚಾಲನ ಕೀ ಸಮೀಕ್ಷಾ**

ಬೆಂಕಿ ಕೀ ಗೆರ- ಬ್ಯಾಜ ಆಯ ಮೆಂ ವೃದ್ಧಿ ಔರ ನಿವೆಶೆಂ ಸೆ ಉತ್ತರ ಲಾಭ ಕೀ ವಜಹ ಸೆ ಬೆಂಕಿ ಕಾ ನಿವಲ ಲಾಭ ವರ್ಷ 1999-2000 ಮೆಂ ಪಿಲ್ಲಲೆ ವರ್ಷ ಕೀ ರೂ. 33.58 ಕರೊಡೆಂ ಸೆ ಬಡಕರ ರೂ. 48.24 ಕರೊಡ ಹುಆ ಜೊ 43.66% ಕೀ ವೃದ್ಧಿ ದರ್ಶಾತಿ ಹೆ.

ಬೆಂಕಿ ಕಾ ವ್ಯವಸಾಯ ರೂ. 10,000 ಕರೊಡೆಂ ಕೊ ಪಾರ ಕಿಯಾ| ಬೆಂಕಿ ಕೀ ಲೆನ-ದೇನ ಮಾರ್ಚ್ 1999 ಕೀ ರೂ.8829.76 ಕರೊಡೆಂ ಸೆ ಬಡಕರ ಮಾರ್ಚ್ 2000 ತಕ ರೂ. 10,354.40 ಕರೊಡ ಹುಆ ಜೊ 17.27% ವೃದ್ಧಿ ದರ್ಶಾತಿ ಹೆ ಜಬ್ ಕಿ ಪಿಲ್ಲಲೆ ವರ್ಷ 1998-99 ಮೆಂ 15.74% ರಹಾ |

**ಆಯ**

ಬೆಂಕಿ ಕಾ ಕುಲ ಆಯ ಮಾರ್ಚ್ 2000 ತಕ ರೂ. 817.04 ಕರೊಡೆಂ ಸೆ ಬಡಕರ ರೂ. 964.27 ಕರೊಡ ಹುಆ ಜೊ ವರ್ಷ 1999-2000 ಮೆಂ 18.02% ಕೀ ವೃದ್ಧಿ ದರ್ಶಾತಿ ಹೆ | ಬ್ಯಾಜ ಆಯ ರೂ. 696.97 ಕರೊಡೆಂ ಸೆ ಬಡಕರ ರೂ. 800.09 ಕರೊಡ ಹುಆ (14.80%) ಔರ ಗೆರ-

ಬ್ಯಾಜ ಆಯ ಮೆಂ ರೂ.44.12 ಕರೊಡ (36.75%) ಕೀ ವೃದ್ಧಿ ಹುಆ ಜಿಸಸೆ ಗೆರ ಬ್ಯಾಜ ಆಯ ರೂ. 120.06 ಕರೊಡೆಂ ಸೆ ಬಡಕರ ರೂ. 164.18 ಕರೊಡ ಹುಆ ಔರ ಕುಲ ಆಯ ಅನುಪಾತ ಪಿಲ್ಲಲೆ ವರ್ಷ ಕೀ 14.69% ಸೆ ಬಡಕರ ಇಸ ವರ್ಷ 17.03% ಹುಆ|

**ವ್ಯಯ**

ಕುಲ ವ್ಯಯ ಪಿಲ್ಲಲೆ ವರ್ಷ 1998-99 ಕೀ ರೂ.696.69 ಕರೊಡೆಂ ಸೆ ಬಡಕರ ವರ್ಷ 1999-2000 ಮೆಂ ರೂ. 801.61 ಕರೊಡ ಹುಆ ಜಿಸಮೆಂ ರೂ.104.92

the expansion of branch network, particularly in the important centres of the State will continue to receive our attention, thrust will be given for branch mechanisation and technology upgradation to improve business and customer service.

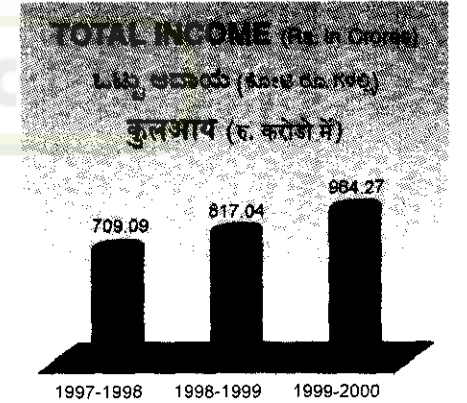
## REVIEW OF BANK'S OPERATIONS

The Bank's net profit increased to Rs.48.24 crores in 1999-2000 from Rs. 33.58 crores in 1998-99 registering a growth of 43.66% mainly due to increase in non-interest income and higher trading profit from investments.

The Bank's business turnover crossed Rs. 10,000 crore mark and increased from Rs. 8829.76 crores at the end of March 1999 to Rs.10354.40 crores at the end of March 2000 recording a growth rate of 17.27% compared to 15.74% in 1998-99.

## INCOME

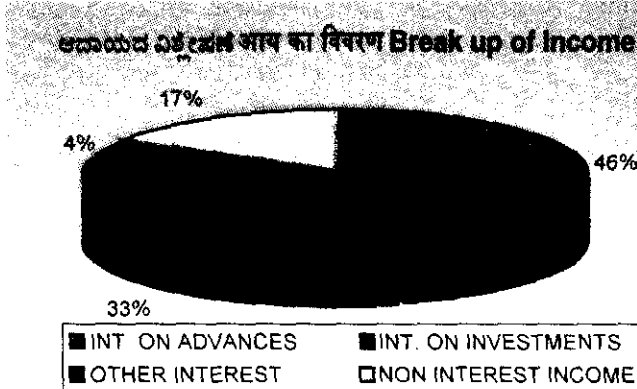
The total income of the Bank increased by 18.02 % during 1999-2000 from Rs. 817.04 crores to Rs.964.27 crores in March 2000. While interest income



increased from Rs. 696.97 crores to Rs. 800.09 crores (14.80%), non-interest income increased by Rs. 44.12 crores (36.75%) from Rs. 120.06 crores to Rs. 164.18 crores and its ratio to total income improved from 14.69% in the previous year to 17.03 % this year.

## EXPENSES

The total expenditure increased by Rs.104.92 crores (15.06%) from Rs. 696.69 crores in 1998-99 to Rs.801.61 crores in 1999-2000. While interest expenses increased by Rs. 68.03 crores (15.09%), the



ರೂಗಳಿಂದ 964.27 ಕೋಟಿರೂಗಳಾಗಿರುತ್ತದೆ. ಬಡ್ಡಿಯೇತರ ಆದಾಯ 696.97 ಕೋಟಿರೂಗಳಿಂದ 800.09 ಕೋಟಿರೂ ಗಳಾಗಿರುತ್ತದೆ (14.80%) ಬಡ್ಡಿಯೇತರ ಆದಾಯ 120.06 ಕೋಟಿರೂಗಳಿಂದ 44.12