


ವಾರ್ಷಿಕ ವರದಿ
ವಾರ್ಷಿಕ ರಿಪೋರ್ಟ್
ANNUAL REPORT
2002 - 2003

Heading for a century



ಸ್ಟೇಟ್ ಬ್ಯಾಂಕ್ ಆಫ್ ಮೈಸೂರು
ಸ್ಟೇಟ್ ಬೆಂಕ್ ಆಫ್ ಮೈಸೂರು
State Bank of Mysore

ಬ್ಯಾಂಕಿನ ವ್ಯವಸ್ಥಾಪಕ ಸಮಿತಿ ಬೆಂಕ ಪ್ರಬಂಧನ ಸಮಿತಿ Bank's Management Committee



(ಎಡದಿಂದ ಬಲಕ್ಕೆ) ಶ್ರೀ ಎಂ. ಸೀತಾರಾಮ ಮೂರ್ತಿ, ವ್ಯವಸ್ಥಾಪಕ ನಿರ್ದೇಶಕರು, ಶ್ರೀ ಎನ್.ಆರ್.ಬಿ. ಪಟ್ನಾಯಕ್, ಪ್ರಧಾನ ವ್ಯವಸ್ಥಾಪಕರು (ವಾಣಿಜ್ಯ ಮತ್ತು ಅಂತರರಾಷ್ಟ್ರೀಯ ಬ್ಯಾಂಕು),

ಶ್ರೀ ಬಿ.ಎನ್. ರಾಮಯ್ಯ, ಪ್ರಧಾನ ವ್ಯವಸ್ಥಾಪಕರು (ಯೋಜನೆ ಮತ್ತು ಅಭಿವೃದ್ಧಿ), ಶ್ರೀ ನಿರಂಜನ್ ಬರ್ದಲಾಯ್, ಮುಖ್ಯ ಪ್ರಧಾನ ವ್ಯವಸ್ಥಾಪಕರು,

ಶ್ರೀ ಕೆ.ಆರ್. ರಾಜಗೋಪಾಲ್, ಪ್ರಧಾನ ವ್ಯವಸ್ಥಾಪಕರು (ಕಾರ್ಯನಿರ್ವಹಣೆ) ಮತ್ತು ಶ್ರೀ ಟಿ.ಎ. ಪದ್ಮನಾಭನ್, ಪ್ರಧಾನ ವ್ಯವಸ್ಥಾಪಕರು (ಹಣಕಾಸು ಮತ್ತು ಸೇವೆಗಳು)

(ಬಾಯೆ ಸೆ ದಾಯೆ) ಶ್ರೀ ಎಂ. ಸೀತಾರಾಮ ಮೂರ್ತಿ, ಪ್ರಬಂಧ ನಿರ್ದೇಶಕ, ಶ್ರೀ ಎನ್.ಆರ್. ಬಿ. ಪಟ್ನಾಯಕ್, ಮಹಾ ಪ್ರಬಂಧಕ (ವಾಣಿಜ್ಯಿಕ ಂ ಅಂತರರಾಷ್ಟ್ರೀಯ ಬೆಂಕಿಂಗ್),

ಶ್ರೀ ಬಿ.ಎನ್. ರಾಮಯ್ಯ, ಮಹಾ ಪ್ರಬಂಧಕ (ಯೋಜನಾ ಂ ವಿಕಾಸ), ಶ್ರೀ ನಿರಂಜನ್ ಬರ್ದಲಾಯ್, ಮುಖ್ಯ ಮಹಾ ಪ್ರಬಂಧಕ,

ಶ್ರೀ ಕೆ.ಆರ್. ರಾಜಗೋಪಾಲ್, ಮಹಾ ಪ್ರಬಂಧಕ(ಪರಿಚಾಲನ), ಶ್ರೀ ಟಿ.ಎ. ಪದ್ಮನಾಭನ್, ಮಹಾ ಪ್ರಬಂಧಕ (ವಿತ್ತ ಂ ಸೆವಾಂ)

(from L-R) **Shri M. Sitarama Murty**, Managing Director, **Shri N.R.B. Patnaik**, General Manager (Commercial & International Banking),

Shri B.N. Ramaiah, General Manager (Planning & Development), **Shri Niranjana Bardalai**, Chief General Manager,

Shri K.R. Rajagopal, General Manager (Operations) and **Shri T.A. Padmanabhan**, General Manager (Finance & Services)

ವಿಷಯ ಸೂಚಿ

ಸೂಚನೆ	1
ನಿರ್ದೇಶಕ ಮಂಡಳಿಯ ವರದಿ	4 - 38
ಸ್ಥಿತಿ ವಿವರಣಾ ಪಟ್ಟಿ ಮತ್ತು ಲಾಭ-ನಷ್ಟ ತಃಖ್ತೆ	BS 1 - 28
ಲೆಕ್ಕ ಕಾರ್ಯನೀತಿಗಳು	BS 29 - 34
ಲೆಕ್ಕ ಪರಿಶೋಧಕರ ವರದಿ	BS 35 - 37
ನಗದು ಹರಿವಿನ ವಿವರಣೆ	BS 38 - 41
ಲೆಕ್ಕ ಪರಿಶೋಧಕರ ಪ್ರಮಾಣ ಪತ್ರ	BS 42

ವಿಷಯ ಸೂಚಿ

ಸೂಚನೆ	1
निदेशक मंडल की रिपोर्ट	4 - 38
तुलन पत्र और लाभ-हानि लेखा	BS 1 - 28
लेखा नीति	BS 29 - 34
लेखा परीक्षकों की रिपोर्ट	BS 35 - 37
नकद प्रवाह विवरणी	BS 38 - 41
लेखा परीक्षकों का प्रमाण पत्र	BS 42

CONTENTS

Notice	1
Report of the Board of Directors	4 - 38
Balance Sheet and Profit & Loss A/c.	BS 1 - 28
Accounting Policy	BS 29 - 34
Auditors Report to SBI	BS 35 - 37
Cashflow Statement	BS 38 - 41
Auditors Certificate	BS 42



ಸ್ಟೇಟ್ ಬ್ಯಾಂಕ್ ಆಫ್ ಮೈಸೂರು
(ಭಾರತೀಯ ಸ್ಟೇಟ್ ಬ್ಯಾಂಕಿನ ಸಹವರ್ತಿ)
ಪ್ರಧಾನ ಕಛೇರಿ : ಬೆಂಗಳೂರು - 560 009



स्टेट बैंक ऑफ मैसूर
(भारतीय स्टेट बैंक का सहयोगी)
प्रधान कार्यलय, बेंगलूर - 560 009



State Bank of Mysore
(Associate of the State Bank of India)
Head Office, Bangalore - 560 009

ತಿಳಿವಳಿಕೆ ಪತ್ರ

ಸ್ಟೇಟ್ ಬ್ಯಾಂಕ್ ಆಫ್ ಮೈಸೂರಿನ
ಷೇರುದಾರರ 43 ನೇ ವಾರ್ಷಿಕ ಮಹಾ
ಸಭೆಯು, 2003 ರ ಮಾರ್ಚ್ 31 ಕ್ಕೆ
ಕೊನೆಗೊಂಡ ಅವಧಿಯವರೆಗಿನ ಸ್ಥಿತಿ
ವಿವರಣಾಪಟ್ಟಿ, ಲಾಭ - ನಷ್ಟ ತಃಖ್ತೆ,
ಲೆಕ್ಕಗಳಿಗೆ ಸಂಬಂಧಿಸಿದ ಲೆಕ್ಕ ಪರಿಶೋಧಕರ
ವರದಿ ಮತ್ತು ನಿರ್ದೇಶಕ ಮಂಡಳಿಯ
ವರದಿಯನ್ನು ಅಂಗೀಕರಿಸಲು, ದಿನಾಂಕ
2 ನೇ ಜುಲೈ 2003 ರ ಬುಧವಾರ ಅಪರಾಹ್ನ
3.00 ಘಂಟೆಗೆ (ಭಾರತೀಯ ಮಾನಕ
ಸಮಯ) ಜೆ.ಎನ್. ಟಾಟಾ ಆಡೀಟೋರಿಯಂ,
ಎನ್.ಎಸ್.ಎಸ್. ಕಾಂಪ್ಲೆಕ್ಸ್, ಇಂಡಿಯನ್
ಇನ್ಸ್ಟಿಟ್ಯೂಟ್ ಆಫ್ ಸೈನ್ಸ್, ಸಿ.ವಿ.ರಾಮನ್
ಅವೆನ್ಯೂ, ಬೆಂಗಳೂರು - 560 012 ಇಲ್ಲಿ
ನಡೆಯಲಿದೆ.

ಎಂ. ಸೀತಾರಾಮ ಮೂರ್ತಿ
ವ್ಯವಸ್ಥಾಪಕ ನಿರ್ದೇಶಕರು

ಬೆಂಗಳೂರು
ದಿನಾಂಕ 29-05-2003

ಸೂಚನೆ

स्टेट बैंक ऑफ मैसूर के शेयरधारियों की
43 वीं वार्षिक सामान्य सभा जे.एन. टाटा
ऑडिटोरियम, एन.एस.एस. कॉम्प्लेक्स,
इन्डियन इन्स्टिट्यूट ऑफ साइंस, सी.वी.
रामन अवेन्यू, बेंगलूर - 560 012 में
बुधवार, 2 जुलाई 2003 को मध्याह्न
3.00 बजे (भारतीय मानक समय),
31 मार्च 2003 को समाप्त अवधि के लिए
निदेशक बोर्ड की रिपोर्ट, तुलन पत्र और
लाभ-हानि लेखा तथा उन पर लेखा परीक्षकों
की रिपोर्ट स्वीकारने हेतु, संपन्न होगी।

एम. सीताराम मूर्ति
प्रबंध निदेशक

बेंगलूर
दिनांक : 29.05.2003

NOTICE

The 43rd Annual General Meeting of
the Shareholders of the State Bank
of Mysore will be held at J.N.Tata
Auditorium, N.S.S. Complex, Indian
Institute of Science, C.V. Raman
Avenue, Bangalore - 560 012
on Wednesday the 2nd July, 2003 at
3.00 p.m. (Indian Standard Time) to
recieve the Report of the Board of
Directors, the Balance Sheet and
Profit & Loss Account of the Bank
made up to the 31st March 2003 and
the Auditors' Report on the Balance
Sheet and Accounts.

M. Sitarama Murty
Managing Director

Bangalore :
Dated : 29-5-2003

ನಿರ್ದೇಶಕ ಮಂಡಳಿ


ನಿರ್ದೇಶಕ

ಶ್ರೀ ಎ.ಕೆ. ಪುರ್ವಾರ್
ಶ್ರೀ ಎ.ಕೆ. ಪುರ್ವಾರ್
Shri A.K. Purwar



ಅಧ್ಯಕ್ಷರು, ಭಾರತೀಯ ಸ್ಟೇಟ್ ಬ್ಯಾಂಕ್ (ಸಹವರ್ತಿ ಬ್ಯಾಂಕುಗಳು)
ಅಧಿನಿಯಮ 1959ರ ಪ್ರಕರಣ 25(1)(ಎ) ಅನುಸಾರ
ಅಧ್ಯಕ್ಷ, ಭಾರತೀಯ ಸ್ಟೇಟ್ ಬ್ಯಾಂಕ್ (ಅನುಷಂಗಿಕ ಬ್ಯಾಂಕ್) ಅಧಿನಿಯಮ
1959 ಕೆ ಧಾರಾ 25(1) (ಎ) ಕೆ ಅಂತರ್ಗತ
Chairman, Under Section 25(1)(a) of State Bank
of India (Subsidiary Banks) Act 1959

ಶ್ರೀ ಎಂ. ಸೀತಾರಾಮ ಮೂರ್ತಿ
ಶ್ರೀ ಎಂ. ಸೀತಾರಾಮ ಮೂರ್ತಿ
Shri M. Sitarama Murthy



ವ್ಯವಸ್ಥಾಪಕ ನಿರ್ದೇಶಕರು, ಅದೇ ನಿಯಮದ ಪ್ರಕರಣ
25(1)(ಎಎ) ಅನುಸಾರ
ಪ್ರಬಂಧ ನಿರ್ದೇಶಕ, ಉಪಯುಕ್ತ ಅಧಿನಿಯಮ ಕೆ
ಧಾರಾ 25(1) (ಎಎ) ಕೆ ಅನುಸಾರ
Managing Director,
Under the Section 25(1)(aa) of the Act ibid



ಶ್ರೀ ಕೆ.ಎಸ್.ವಿ. ಕೃಷ್ಣಮಾಚಾರಿ
ಶ್ರೀ ಕೆ.ಎಸ್.ವಿ. ಕೃಷ್ಣಮಾಚಾರಿ
Shri K.S.V. Krishnamachari

ಅದೇ ಅಧಿನಿಯಮದ ಪ್ರಕರಣ 25(1)(ಸಿ)
ಪ್ರಕಾರ ಭಾರತೀಯ ಸ್ಟೇಟ್ ಬ್ಯಾಂಕಿನಿಂದ
ನಾಮನಿರ್ದೇಶಿತರು
ಉಪಯುಕ್ತ ಅಧಿನಿಯಮ ಕೆ ಧಾರಾ 25(1) (ಸಿ)
ಕೆ ಅಂತರ್ಗತ ಭಾರತೀಯ ಸ್ಟೇಟ್ ಬ್ಯಾಂಕ್ ದ್ವಾರಾ ನಾಮಿತ
Nominated by State Bank of India Under Section 25(1)(c) of the
Act ibid

ಅದೇ ಅಧಿನಿಯಮದ ಪ್ರಕರಣ
25(1)(ಬಿ) ಪ್ರಕಾರ ಭಾರತೀಯ ರಿಸರ್ವ್
ಬ್ಯಾಂಕಿನಿಂದ ನಾಮನಿರ್ದೇಶಿತರು
ಉಪಯುಕ್ತ ಅಧಿನಿಯಮ ಕೆ ಧಾರಾ 25(1) (ಬಿ)
ಕೆ ಅಂತರ್ಗತ ಭಾರತೀಯ ರಿಜರ್ವ್ ಬ್ಯಾಂಕ್ ದ್ವಾರಾ
ನಾಮಿತ
Nominated by Reserve Bank of
India Under Section 25(1)(b) of
the Act ibid



ಶ್ರೀ ಎ.ಎಸ್. ಶೆಟ್ಟಿ
ಶ್ರೀ ಎ.ಎಸ್. ಶೆಟ್ಟಿ
Shri A.S. Shetty



ಶ್ರೀ ಎ.ಆರ್. ಸಮಜದಾರ್
ಶ್ರೀ ಎ.ಆರ್. ಸಮಜದಾರ್
Shri A.R. Samajdar

ಅದೇ ಅಧಿನಿಯಮದ ಪ್ರಕರಣ
25(1)(ಸಿ) ಪ್ರಕಾರ ಭಾರತೀಯ ಸ್ಟೇಟ್
ಬ್ಯಾಂಕಿನಿಂದ ನಾಮನಿರ್ದೇಶಿತರು
ಉಪಯುಕ್ತ ಅಧಿನಿಯಮ ಕೆ ಧಾರಾ 25(1) (ಸಿ)
ಕೆ ಅಂತರ್ಗತ ಭಾರತೀಯ ಸ್ಟೇಟ್ ಬ್ಯಾಂಕ್ ದ್ವಾರಾ ನಾಮಿತ
Nominated by State Bank of India Under Section 25(1)(c) of the
Act ibid

ಅದೇ ಅಧಿನಿಯಮದ ಪ್ರಕರಣ
25(1)(ಸಿ) ಪ್ರಕಾರ ಭಾರತೀಯ ಸ್ಟೇಟ್
ಬ್ಯಾಂಕಿನಿಂದ ನಾಮನಿರ್ದೇಶಿತರು
ಉಪಯುಕ್ತ ಅಧಿನಿಯಮ ಕೆ ಧಾರಾ 25(1) (ಸಿ)
ಕೆ ಅಂತರ್ಗತ ಭಾರತೀಯ ಸ್ಟೇಟ್ ಬ್ಯಾಂಕ್ ದ್ವಾರಾ ನಾಮಿತ
Nominated by State Bank of India Under Section 25(1)(c) of the
Act ibid



ಶ್ರೀ ಎಂ.ಎನ್. ರಾವ್
ಶ್ರೀ ಎಂ.ಎನ್. ರಾವ್
Shri M.N. Rao

मण्डल


Board of Directors



ಶ್ರೀ ಎನ್. ವೇಣುಗೋಪಾಲ್
श्री एन. वेणुगोपाल
 Shri N. Venugopal

ಅದೇ ಅಧಿನಿಯಮದ ಪ್ರಕರಣ 25(1)
 (ಸಿಎ) ಪ್ರಕಾರ ಭಾರತ ಸರ್ಕಾರದಿಂದ
 ನಿಯುಕ್ತರು
 उपर्युक्त अधिनियम की धारा 25(1)(सीए)
 के अंतर्गत भारत सरकार द्वारा नियुक्त
 Appointed by Government of India
 Under Section 25(1)(ca) of
 the Act ibid

ಅದೇ ಅಧಿನಿಯಮದ ಪ್ರಕರಣ 25(1)
 (ಸಿಬಿ) ಪ್ರಕಾರ ಭಾರತ ಸರ್ಕಾರದಿಂದ
 ನಿಯುಕ್ತರು
 उपर्युक्त अधिनियम की धारा 25(1)(सीबी)
 के अंतर्गत भारत सरकार द्वारा नियुक्त
 Appointed by Government of India
 Under Section 25(1)(cb) of
 the Act ibid



ಶ್ರೀ ಎ.ಸಿ. ಚಂದ್ರ ಪ್ರಸಾದ್
श्री ए.सी. चन्द्र प्रसाद
 Shri A.C. Chandra Prasad



ಶ್ರೀ ಆರ್. ಉಮಾಚಂದರ್
श्री आर. उमाचंदर
 Shri R. Umachander


ಅದೇ ಅಧಿನಿಯಮದ ಪ್ರಕರಣ 25(1)
 (ಡಿ) ಪ್ರಕಾರ ಚುನಾಯಿತರು
 उपर्युक्त अधिनियम की धारा 25(1)(डी)
 के अंतर्गत निर्वाचित
 Elected Under Section 25(1)(d)
 of the Act ibid

ಅದೇ ಅಧಿನಿಯಮದ ಪ್ರಕರಣ 25(1)
 (ಡಿ) ಪ್ರಕಾರ ಚುನಾಯಿತರು
 उपर्युक्त अधिनियम की धारा 25(1)(डी)
 के अंतर्गत निर्वाचित
 Elected Under Section 25(1)(d)
 of the Act ibid



ಶ್ರೀ ಕೆ. ಸುಂದರಮ್
श्री के. सुंदरम
 Shri K. Sundaram

ಶ್ರೀ ಬಿ.ಡಿ. ಬೆರ್ವಾಲ್
श्री बी.डी. बेर्वाल
 Shri B.D. Berwal



ಅದೇ ಅಧಿನಿಯಮದ ಪ್ರಕರಣ 25(1)(ಇ) ಪ್ರಕಾರ ಭಾರತ ಸರ್ಕಾರದಿಂದ ನಾಮನಿರ್ದೇಶಿತರು
 उपर्युक्त अधिनियम की धारा 25(1)(ई) के अंतर्गत भारत सरकार द्वारा नामित
 Nominated by Government of India Under Section 25(1)(e) of the Act ibid

ನಿರ್ದೇಶಕ ಮಂಡಳಿಯ ವರದಿ

ಭಾರತೀಯ ಸ್ಟೇಟ್ ಬ್ಯಾಂಕ್ (ಸಹವರ್ತಿ ಬ್ಯಾಂಕುಗಳು) ಅಭಿನಿಯಮ 1959ರ 43(1) ನೇ ಪ್ರಕರಣದ ನಿಬಂಧನೆಗಳ ಅನುಸಾರ ಭಾರತೀಯ ಸ್ಟೇಟ್ ಬ್ಯಾಂಕ್ ಮತ್ತು ಭಾರತೀಯ ರಿಸರ್ವ್ ಬ್ಯಾಂಕ್ ಮತ್ತು ಕೇಂದ್ರ ಸರ್ಕಾರಕ್ಕೆ.

1. ಅರ್ಥ ವ್ಯವಸ್ಥೆಯಲ್ಲಿ ಅಭಿವೃದ್ಧಿ

1.1 ಆರ್ಥಿಕ ನೋಟ

ಅರ್ಥವ್ಯವಸ್ಥೆಯು ಅನೇಕ ತೊಂದರೆಗಳ ನಡುವೆಯೂ ಉತ್ತಮ ಸಾಧನೆಯನ್ನು ತೋರಿದೆ. 2002-03ರಲ್ಲಿ ದೇಶದ ಸ್ಥೂಲ ಆಂತರಿಕ ಉತ್ಪಾದನಾ ಪ್ರಗತಿಯನ್ನು ಶೇ. 4.4 ಎಂದು ಗುರುತಿಸಲಾಗಿದೆ. ಶೇ. 7ರ ಪ್ರಗತಿಯನ್ನು ಸೇವಾರಂಗ ಮುಂದುವರಿಸಿದೆ. ಕೈಗಾರಿಕಾರಂಗದ ಬೆಳವಣಿಗೆ ಕಳೆದ ವರ್ಷದ ಶೇ. 3.20ಕ್ಕಿಂತ ಹೆಚ್ಚಾಗಿ ಶೇ. 5.8 ತಲುಪುವ ನಿರೀಕ್ಷೆಯಿದೆ. ಕೃಷಿರಂಗ ಮಾತ್ರ ಶೇ. 3.10ರ ಇಳಿಕೆಯನ್ನು ತೋರಿಸಿದೆ. ರಫ್ತು ಶೇ. 20.40ರ ಪ್ರಗತಿಯನ್ನು ದಾಖಲಿಸಿದೆ. ಪ್ರಸಕ್ತ ವರ್ಷದಲ್ಲಿ ಕೃಷಿರಂಗವನ್ನು ಹೊರತುಪಡಿಸಿ ಉಳಿದ ರಂಗಗಳೂ ಹೆಚ್ಚಿನ ಭರವಸೆಯನ್ನುಂಟು ಮಾಡಿವೆ.

1.2 ಹಣಕಾಸು ಮತ್ತು ಬ್ಯಾಂಕಿಂಗ್ ಅಭಿವೃದ್ಧಿ

1.2.1 ಹಣದುಬ್ಬರವನ್ನು ನಿಯಂತ್ರಿಸಲಾಗಿದೆ. 2002-03ರ ವಾರ್ಷಿಕ ಹಣದುಬ್ಬರ ದರವು ಕಳೆದ ವರ್ಷದ ಶೇ. 3.6ಕ್ಕೆ ಹೋಲಿಸಿದರೆ ಶೇ. 3.3 ಆಗಿದೆ. ಈ ವರ್ಷದ ಹಣದುಬ್ಬರಕ್ಕೆ (ಎಂ.3) ಯವೃದ್ಧಿಯು ಕಳೆದ ವರ್ಷದ ಶೇ. 14.2ಕ್ಕೆ ಪ್ರತಿಯಾಗಿ ಶೇ. 15.0 ಆಗಿದೆ. ವ್ಯವಸ್ಥೆಯಲ್ಲಿ ಸಾಕಷ್ಟು ದ್ರವತೆಯನ್ನು ಕಾಪಾಡಿ ಕೊಳ್ಳಲಾಗಿದೆ.

1.2.2 2002-03ರಲ್ಲಿ ಮುಖ್ಯವಾಗಿ ಮೂಲ ಸೌಕರ್ಯ ಮತ್ತು ಗೃಹನಿರ್ಮಾಣವೇ ಮೊದಲಾದ ಚಿಲ್ಲರೆ ವಲಯಗಳಿಂದ ಉದರಿ ಬೇಡಿಕೆ ಕಂಡುಬಂತು. ವಾಣಿಜ್ಯ ಪತ್ರ, ಷೇರುಗಳು/ಡಿಬೆಂಚರ್‌ಗಳು/ಪಿಎಸ್‌ಯು ಬಾಂಡುಗಳಲ್ಲಿ ವಿನಿಯೋಜನೆಗಳಿರುವ ಆಹಾರೇತರ ಉದರಿ ಹಾಗೂ ಖಾಸಗಿ ನಿಗಮಿತ ವಲಯಗಳಲ್ಲಿ ಭಾರತೀಯ ರಿಸರ್ವ್ ಬ್ಯಾಂಕು ಶೇ. 15.5ರಿಂದ ಶೇ. 16.0 ವರೆಗೆ ಹೆಚ್ಚಳವನ್ನು ಅಂದಾಜು ಮಾಡಿದೆ.

1.2.3 ಈ ವರ್ಷದಲ್ಲಿ ಬಡ್ಡಿದರಗಳಲ್ಲಿ ಇನ್ನಷ್ಟು ಮಾರ್ಪಡೆ ಕಂಡುಬಂತು. ದಶವಾರ್ಷಿಕ ಪ್ರತಿಭೂತಿಗಳ ಗಳಿಕೆ ಮಾರ್ಚ್ 2002ರಲ್ಲಿದ್ದ ಶೇ. 7.38 ರಿಂದ ಮಾರ್ಚ್ 2003ರಲ್ಲಿ ಶೇ. 6.21ಕ್ಕೆ ಇಳಿಯಿತು. ಸರಕಾರಿ ಪ್ರತಿಭೂತಿಗಳು ಮತ್ತು ಉತ್ತಮ ಬೆಲೆಯ ಖಾಸಗಿ ವಲಯದ ಬಾಂಡುಗಳು ಇವೆರಡರ ನಡುವಿನ ಗಳಿಕೆ ಅಂತರ ಶೇ. 1ಕ್ಕಿಂತಲೂ ಕೆಳಗಿಳಿಯಿತು. ಉತ್ತಮ ಕಂಪನಿಗಳ ಸಾಲದರಗಳು ಪ್ರಧಾನ ಮುಂಗಡದ (ಪಿಎಲ್‌ಆರ್) ಕ್ಕಿಂತಲೂ ಕೆಳಗೆ ಕುಸಿದವು.

ನಿರ್ದೇಶಕ ಮಂಡಳಿ ರಿಪೋರ್ಟ್

ಭಾರತೀಯ ಸ್ಟೇಟ್ ಬ್ಯಾಂಕ್ (ಅನುಭವಿ ಬ್ಯಾಂಕ್) ಅಧಿನಿಯಮ 1959 ಕೆ ಅನುಚ್ಛೇದ 43 (1) ಕೆ ಅನುಸಾರ ಭಾರತೀಯ ಸ್ಟೇಟ್ ಬ್ಯಾಂಕ್, ಭಾರತೀಯ ರಿಜರ್ವ್ ಬ್ಯಾಂಕ್ ಮತ್ತು ಕೇಂದ್ರ ಸರ್ಕಾರದ ಪ್ರಸ್ತುತವಾಗಿದೆ.

1. ಅರ್ಥವ್ಯವಸ್ಥೆಯಲ್ಲಿ ವಿಕಾಸ

1.1 ಆರ್ಥಿಕ ಪರಿಸ್ಥಿತಿ

ಅನೇಕ ಕಠಿಣಾಘಾತಗಳ ಬಾಹಿರವಾಗಿ ಆರ್ಥಿಕ ನಿಷ್ಪಾದನ ಅಚ್ಚು ರಹಾ ವರ್ಷ 2002-03 ಕೆ ದೊರಕಿತು. ಜಿ.ಡಿ.ಪಿ. ಮೇ 4.4 ಪ್ರತಿಶತ ಕಿ ವಾಸ್ತವಿಕ ವೃದ್ಧಿ ದರ್ಜೆ ಹೃದೈ. ಸೇವಾ ಕ್ಷೇತ್ರ ಮೇ ನಿರಂತರ ವೃದ್ಧಿ ದೇಖಿ ಗಯಿ ಜಿಸಮೇ 7% ಕಿ ವೃದ್ಧಿ ಹೃದೈ. ಔದ್ಯೋಗಿಕ ಕ್ಷೇತ್ರ ಮೇ 5.8% ಕಿ ವೃದ್ಧಿ ಆಕಾಲಿತ ಕಿ ಗಯಿ ಹೈ ಜೊ ಪಿಞಲೇ ವರ್ಷ ಕಿ 3.20% ವೃದ್ಧಿ ಸೆ ಕಾಫಿ ಉಪರ ಹೈ. ಕೃಷಿ ಕ್ಷೇತ್ರ ಮೇ 3.10% ಕಿ ಕಮಿ ಆಯಿ. ನಿರ್ಯಾತ ಮೇ 20.40% ಕಿ ವೃದ್ಧಿ ರೆಕಾರ್ಡ್ ಹೃದೈ. ವರ್ಷ 2002-03 ಮೇ ಕೃಷಿ ಕ್ಷೇತ್ರ ಕೊ ಲೊಡಕರ ಅರ್ಥವ್ಯವಸ್ಥಾ ಕೆ ಅನ್ಯ ಕ್ಷೇತ್ರ ಮೇ ಉಚ್ಚತರ ವೃದ್ಧಿ ದೇಖಿ ಗಯಿ ಹೈ.

1.2 ಮುದ್ರಾ ವ ಬೆಂಕಿಂಗ್ ವಿಕಾಸ

1.2.1 ಮುದ್ರಾಸ್ಥಿತಿ ಕೊ ನಿಯಂತ್ರಣ ಮೇ ರಖಾ ಗಯಾ. ವರ್ಷ 2002-03 ಮೇ ಮುದ್ರಾಸ್ಥಿತಿ ಕಿ ದರ 3.3% ರಹಿ ಜಬಕಿ ಪಿಞಲೇ ವರ್ಷ 3.6% ಥಿ. ವರ್ಷ 2002-03 ಕೆ ದೊರಕಿತು ಮುದ್ರಾ ಆಪುರ್ಟಿ ಮೇ 15.0% ಕಾ ವಿಕಾಸ ಹುಡಾ ಜಬಕಿ ಏಕ ವರ್ಷ ಪಹಲೇ ಯಹ ವಿಕಾಸ 14.2% ಥಾ. ವ್ಯವಸ್ಥಾ ಮೇ ಪರ್ಯಾಸ ನಕದಿ ಕಾ ಅನುರಕ್ಷಣ ಕಿಯಾ ಗಯಾ ಹೈ.

1.2.2 ಸಂರಚನಾತ್ಮಕ ಕ್ಷೇತ್ರ ಔರ ಖುದೇ ಕ್ಷೇತ್ರ ಜೈಸೆ ಕಿ ಆವಾಸ ಸೆ ಮಾತ್ರ ಕ್ರಣ ಕಿ ಮಾಂಗ ರಹಿ. ವರ್ಷ 2002-03 ಮೇ ಭಾರತೀಯ ರಿಜರ್ವ್ ಬ್ಯಾಂಕ್ ನೆ ವಾಣಿಜ್ಯಕ ಪೆಪರ್, ಸಾರ್ವಜನಿಕ ಕ್ಷೇತ್ರ ಕೆ ಉದ್ಯಮ ಔರ ನಿಜಿ ಕಂಪನಿಯ ಕೆ ಶೇಯರ್/ಡಿಬೆಂಚರ್/ಬಾಂಡ್ಸ್ ಮೇ ನಿವೇಶ ಸಹಿತ ಗೈರ ಖಾಡ್ ಕ್ರಣ ಮೇ 15.5% ಸೆ 16.0% ತಕ ವೃದ್ಧಿ ಪರಿಯೋಜಿತ ಕಿಯಾ.

1.2.3 ವರ್ಷ ಮೇ ಬ್ಯಾಜ ಕಿ ದೇ ಔರ ನೆಚೆ ಉತರಿ. ಮಾರ್ಚ್ 2003 ಮೇ 10 ವರ್ಷಿಯ ಗಿಲ್ಟ್ ಉಪಜ ಮಾರ್ಚ್ 2002 ಕೆ 7.38% ಸೆ 6.21% ತಕ ಘಟ ಗಯಿ. ಸರ್ಕಾರಿ ಪ್ರತಿಭೂತಿ ಔರ ಉಚ್ಚ ಶ್ರೇಣಿ ಕೆ ನಿಜಿ ಕ್ಷೇತ್ರ ಕೆ ಬಾಂಡ್ಸ್ ಸೇ ಪ್ರಾಪ್ತ ಹೋನೇ ವಾಲಿ ಉಪಜ ಕಾ ಅಂತರ 1% ಸೆ ಭಿ ಕಮ ಹೊ ಗಯಾ ಹೈ. ಉದ್ಧಾರ ಕಿ ದೇ ಉಚ್ಚ ಶ್ರೇಣಿ ಕೆ ಕಂಪನಿಯ ಕೆ ಪ್ರಮುಖ ಉದ್ಧಾರ ದೇ ಸೆ (ಪಿ.ಎಲ್.ಆರ್.) ಭಿ ಕಮ ಹೊ ಗಯಿ ಹೈ.

REPORT OF THE BOARD OF DIRECTORS

To the State Bank of India, Reserve Bank of India and the Central Government in terms of section 43(1) of State Bank of India (Subsidiary Banks) Act 1959.

1. DEVELOPMENTS IN THE ECONOMY

1.1 Economic Scenario

The economy performed reasonably well in the face of several constraints. The country registered a real growth of 4.4 percent in GDP during the year 2002-2003. Service sector continued to do well with a growth of 7%. Growth of the industrial sector was estimated at 5.8%, significantly higher than that of 3.20% in the previous year. Agriculture sector showed a decline of 3.10%. Exports recorded a growth of 20.40%. Except Agriculture, other sectors of the economy displayed higher level of confidence in the year 2002-2003.

1.2 Monetary and Banking Developments

1.2.1 Inflation was kept under control. The annual rate of inflation in 2002-2003 for the year as a whole was, at 3.3% as compared to 3.6% in the previous year. During 2002-2003, the growth in money supply (M3) was 15.0% as against 14.2% a year ago. Adequate liquidity in the system was maintained.

1.2.2 Demand for credit was mainly from the Infrastructure sector and retail sector like housing. During 2002-2003, the RBI projected an increase of 15.5% to 16.0% in non-food credit including investments in commercial paper, shares/debentures/bonds of PSU and private corporate sector.

1.2.4 ಹಣಕಾಸು ರಂಗವನ್ನು ಬಲಪಡಿಸಲು, ಭಾರತೀಯ ರಿಸರ್ವ್ ಬ್ಯಾಂಕು ಬಂಡವಾಳ ಪರ್ಯಾಯ ವಿಧಾನ, ಆಸ್ತಿ ವರ್ಗೀಕರಣ ಮತ್ತು ಸಂಭಾವ್ಯತಾ ವ್ಯವಸ್ಥಾಪನ ಮುಂತಾದ ಗಮನಾರ್ಹ ಬದಲಾವಣೆಗಳನ್ನು ತರುತ್ತಿದೆ. ಈ ಬದಲಾವಣೆಗಳಿಗೆ ಅನುಗುಣವಾಗಿ ಬ್ಯಾಂಕು ಅಗತ್ಯ ಕ್ರಮಗಳನ್ನು ಕೈಗೊಂಡಿದೆ ಹಾಗೂ ಮಾರ್ಗದರ್ಶನಗಳ ಅನುಷ್ಠಾನಕ್ಕಾಗಿ ಆಡಳಿತಾತ್ಮಕ ವ್ಯವಸ್ಥೆಯನ್ನು ಮಾಡಿದೆ.

1.3. ಬಾಹ್ಯ ಬೆಳವಣಿಗೆಗಳು

1.3.1 2002-03 ವರ್ಷದಲ್ಲಿ ವಿಶ್ವ ಆರ್ಥಿಕತೆಯ ಪ್ರಗತಿಯನ್ನು ಶೇ. 3.2 ಎಂದು ಅಂತರರಾಷ್ಟ್ರೀಯ ಹಣಕಾಸು ನಿಧಿಯು (ಐಎಂಎಫ್) ಅಂದಾಜು ಮಾಡಿದೆ. ವಿಶ್ವವ್ಯಾಪಾರದ ಗಾತ್ರವು 2001-02ರಲ್ಲಿದ್ದ ಶೇ.2.9ರಿಂದ 2002-03ರಲ್ಲಿ ಶೇ. 4.3ಕ್ಕೆ ಏರುವು ಎಂದು ಅಂದಾಜು ಮಾಡಲಾಗಿದೆ.

1.3.2 2002-03ರಲ್ಲಿ ಚಾಲ್ತಿ ಖಾತೆ ಹಾಗೂ ಪ್ರಬಲ ಬಂಡವಾಳ ಮತ್ತಿತರ ಒಳಹರಿವುಗಳಿಂದ ಭಾರತದ ವಿದೇಶಿ ವಿನಿಮಯ ಮೀಸಲು ಆರೋಗ್ಯ ಪೂರ್ಣ ಪ್ರಗತಿಯತ್ತಲೇ ಮುಂದುವರಿಯುತ್ತಿದೆ. ಭಾರತದ ವಿದೇಶಿ ವಿನಿಮಯ ಮೀಸಲು 21.3 ಬಿಲಿಯ ಯು.ಎಸ್. ಡಾಲರ್‌ಗಳಷ್ಟು ಹೆಚ್ಚಳ ಸಾಧಿಸಿ, 2003ರ ಮಾರ್ಚ್ ಕೊನೆಯಲ್ಲಿ 75.4 ಯು.ಎಸ್. ಡಾಲರ್‌ನಷ್ಟಾಯಿತು.

1.3.3. 2002-03 ವರ್ಷದಲ್ಲಿ ವಿಶ್ವ ಆರ್ಥಿಕತೆಯಲ್ಲಿ ನಿಧಾನ ಮತ್ತು ಪ್ರತಿಕೂಲ ಬೆಳವಣಿಗೆಗಳು ಉಂಟಾದರೂ, ರಫ್ತು ವಿಭಾಗದಲ್ಲಿ ಗರಿಷ್ಠ ಪ್ರಗತಿಯುಂಟಾಯಿತು. 2001-02ರಲ್ಲಿ ರಫ್ತು ಶೇ. 0.4ರಷ್ಟು ಇಳಿಕೆ ಕಂಡಿದ್ದರೂ, ಈ ವರ್ಷ ಶೇ. 17.8 ಪ್ರಗತಿ ಸಾಧಿಸಿ, 51.80 ಬಿಲಿಯ ಡಾಲರುಗಳನ್ನು ತಲುಪಿತು.

1.3.4 ಕಳೆದ ವರ್ಷದ ಶೇ. 1.7 ಪ್ರಗತಿಗೆ ಪ್ರತಿಯಾಗಿ ಆಮದು ಈ ವರ್ಷದಲ್ಲಿ ಶೇ. 16.9ರಷ್ಟು ಹೆಚ್ಚಿರುವುದು ಆರ್ಥಿಕ ಚಟುವಟಿಕೆಗಳು ನೆಲೆಗೊಂಡುದರ ಸಂಕೇತವಾಗಿದೆ.

1.4 ಕರ್ನಾಟಕ ರಾಜ್ಯದ ಚಿತ್ರ

1.4.1 1990ರ ದಶಕದ ಉತ್ತರಾರ್ಧದಲ್ಲಿ ಅಭಿವೃದ್ಧಿ ದರವು ಶೇ. 8ಕ್ಕಿಂತ ಹೆಚ್ಚಿದ್ದ ಕರ್ನಾಟಕ ರಾಜ್ಯವು ಹೊಸ ವಿನಿಯೋಜನೆಗಳಿಗೆ ಇನ್ನೂ ಪ್ರಶಸ್ತ ಸ್ಥಳವೆನಿಸಿದೆ. ಈಗಲೂ ಮಾಹಿತಿ ತಂತ್ರಜ್ಞಾನ ಮತ್ತು ಜ್ಞಾನಾಧಾರಿತ

1.2.4 ವित्तीय क्षेत्र को और मजबूत करने के लिए, भारतीय रिज़र्व बैंक द्वारा पूंजी पर्याप्तता अनुपात, आस्ति देयता और जोखिम प्रबंधन, आस्ति वर्गीकरण के अंतर्गत भारी बदलाव लाया जा रहा है. बैंक ने इन परिवर्तनों के साथ ताल-मेल बिठाने और मार्गदर्शनों के कार्यान्वयन के लिए आवश्यक प्रशासनिक व्यवस्था की है.

1.3 बाह्य क्षेत्रों का विकास

1.3.1 वर्ष 2002-03 के लिए, अंतर्राष्ट्रीय मुद्राकोष ने विश्व अर्थ व्यवस्था के लिए 3.2% की वृद्धि दर निश्चित की है. विश्व व्यापार वर्ष 2001-02 के 2.9% से वर्ष 2002-03 में 4.3% तक बढ़ने की आशा है.

1.3.2 वर्ष 2002-03 में भारतीय विदेशी विनिमय आरक्षितियों में, चालू खाते में सुधार और मजबूत पूंजी तथा अन्य अंतर्वाह के कारणों से स्वास्थ्यकर वृद्धि हुई. मार्च 2003 को समाप्त अवधि तक भारतीय विदेशी विनिमय आरक्षितियां यूएस डालर 21.3 बिलियन से बढ़कर यूएस डालर 75.4 बिलियन तक वृद्धित हुई.

1.3.3 वर्ष 2002-03 में विश्व अर्थ व्यवस्था में विपरीत परिस्थितियों के कारण मंदी के बावजूद भी निर्यात में अच्छी प्रगति रही. वर्ष के दौरान 1.80 बिलियन डालर का निर्यात हुआ, जिसमें 17.8% की वृद्धि आयी जबकि 2001-02 में 0.4% की ऋणात्मक वृद्धि थी.

1.3.4 वर्ष 2002-03 के दौरान आयात में 16.9% की वृद्धि हुई जबकि पिछले वर्ष 1.7% की वृद्धि रेकार्ड की गयी थी जो आर्थिक गतिविधियों में सुधार के संकेत देते हैं.

1.4 कर्नाटक राज्य परिदृश्य

1.4.1 कर्नाटक राज्य आज भी निवेशों के लिए आद्यता क्षेत्र बना हुआ है। राज्य की वृद्धिदर 1990 के उत्तरार्ध में 8% से भी अधिक रही. राज्य, सूचना प्रौद्योगिकी और ज्ञानाधारित उद्योगों में निरंतर

1.2.3 The year witnessed further softening of interest rates. Yield on 10 year Gilts came down to 6.21% in March-2003 from 7.38% in March, 2002. The yield gap between Government Securities and highly rated private sector bonds has come down to less than 1%. Lending rates have also fallen below Prime Lending Rate (PLR) in case of well rated companies.

1.2.4 In order to strengthen the financial sector, Reserve Bank of India has been bringing about far reaching changes under capital adequacy norms, asset classification and risk management. The Bank has initiated adequate steps to address the impact of these changes and has put in place the administrative setup required for implementation of these guidelines.

1.3 External Sector Developments

1.3.1 For the year 2002-2003, IMF has projected a growth rate of 3.2% for the world economy. The growth in volume of world trade is projected to pick up from 2.9% in 2001-2002 to 4.3% in 2002-2003.

1.3.2 India's foreign exchange reserves continued to record a healthy growth during 2002-2003 on account of improvement in the current account as well as strong capital and other inflows. India's foreign exchange reserves increased by as much as US \$21.3 billion to US \$75.4 billion by end March-2003.

1.3.3 The year 2002-2003 recorded a robust growth in exports despite a slow-down and adverse developments in the world economy. Exports during the year at \$51.80 billion, increased by 17.8% against a decline of 0.4% during 2001-2002.

1.3.4 During 2002-2003, imports increased by 16.9% against a 1.7% growth recorded during the previous year indicating pick-up in economic activities.

1.4 Karnataka State Scenario

1.4.1 Karnataka State continues to be a preferred destination for fresh investments having experienced a growth rate in excess of 8% per annum during the second half of the 1990s. The State continues to attract most of the fresh investments in IT and knowledge based industries. In the manufacturing sector, the State is now facing competition from

ಕೈಗಾರಿಕೆಗಳಲ್ಲಿ ವಿನಿಯೋಜನೆ ಮಾಡುವವರನ್ನು ಕರ್ನಾಟಕ ರಾಜ್ಯ ಆಕರ್ಷಿಸುತ್ತಿದೆ. ಉತ್ಪಾದನಾ ರಂಗದಲ್ಲಿ ರಾಜ್ಯವು ಈಗ ನೆರೆ ರಾಜ್ಯಗಳಿಂದ ಪೈಪೋಟಿಯನ್ನು ಎದುರಿಸುತ್ತಿದೆ. ಕೃಷಿರಂಗವು ಬರ, ಬೆಳೆರೋಗ ಮತ್ತು ಲಾಭಕರವಲ್ಲದ ಬೆಲೆಗಳೇ ಮೊದಲಾದ ಸಮಸ್ಯೆಗಳಿಂದ ನಲುಗಿದೆ.

1.4.2 ರಾಜ್ಯದಲ್ಲಿ ಕೃಷಿಯು ಇನ್ನೂ ಮಳೆಯನ್ನೇ ಅವಲಂಬಿಸಿದೆ. ಜೂನ್-ಸೆಪ್ಟೆಂಬರ್ 2002ರ ಹಿಂಗಾರು ಸಮಯದಲ್ಲಿ ಬಿದ್ದ ಒಟ್ಟು ಮಳೆಯು ಶೇ. 34ರಷ್ಟು ಕೊರತೆಯಾಗಿತ್ತು. ಅಕ್ಟೋಬರ್-ನವೆಂಬರ್ 2002ರ ವೇಳೆಯಲ್ಲಿ ರಾಜ್ಯದ ಒಟ್ಟು 175 ತಾಲ್ಲೂಕುಗಳ ಪೈಕಿ 55 ತಾಲ್ಲೂಕುಗಳಲ್ಲಿ ಮಳೆಯು ಅಭಾವವಿತ್ತು. 2002 ವರ್ಷದಲ್ಲಿ 175ರಲ್ಲಿ 154 ತಾಲ್ಲೂಕುಗಳು ಬರಪೀಡಿತವೆಂದು ಘೋಷಿತವಾಗಿದ್ದವು. ಇವೆಲ್ಲಾ ಬ್ಯಾಂಕಿನ ವಸೂಲಿ, ಉದರಿ ಬಳಕೆ ಹಾಗೂ ಠೇವಣಿ ಸಂಗ್ರಹಣಾ ಪ್ರಯತ್ನಗಳ ಮೇಲೆ ಗಂಭೀರ ಪರಿಣಾಮ ಉಂಟು ಮಾಡಿದವು.

1.4.3 2002-03ರ ರಾಜ್ಯ ಮುಂಗಡ ಪತ್ರದ ಮುಖ್ಯ ಲಕ್ಷಣಗಳಲ್ಲಿ (i) ಕೃಷಿ, ನೀರಾವರಿ, ಆರೋಗ್ಯ, ಶಿಕ್ಷಣ, ಮೂಲಸೌಕರ್ಯ ಮತ್ತು ಸಾಮಾಜಿಕ ನ್ಯಾಯಗಳ ಮೇಲೆ ಗಮನ (ii) ಗ್ರಾಮೀಣ ಪ್ರದೇಶಗಳಲ್ಲಿ ಕೃಷಿಯೇತರ ರಂಗದ ಉದ್ಯೋಗ ಸೃಷ್ಟಿಗೆ ಕ್ರಮಗಳು ಮತ್ತು (iii) ಪಂಚಾಯತ್ ರಾಜ್ ಮತ್ತು ಸ್ಥಳೀಯ ಸಂಸ್ಥೆಗಳ ಸಶಕ್ತೀಕರಣಗಳು ಸೇರಿವೆ.

1.4.4 2002 ದಶಂಬರದಲ್ಲಿ ಘೋಷಿತವಾದ ಕರ್ನಾಟಕ ರಾಜ್ಯ ರಫ್ತು ಉತ್ತೇಜನ ನೀತಿಯು ರಾಜ್ಯದ ರಫ್ತುಪಾಲನ್ನು 2007ರ ಕೊನೆಯೊಳಗೆ ಶೇ. 7ರಿಂದ ಶೇ. 15ಕ್ಕೆ ಹೆಚ್ಚಿಸಲು ಉದ್ದೇಶಿಸಿದೆ. ಈ ಹೊಸ ರಫ್ತು ನೀತಿಯ ಮೂಲಕ ಉತ್ತಮ ಹಿನ್ನೆಲೆಯುಳ್ಳ ರಫ್ತುದಾರರಿಗೆ ರಫ್ತು/ಆಮದುಗಳನ್ನು ನಿರಾತಂಕವಾಗಿ ನಡೆಸುವಂತಾಗಲು ಹಸಿರು ಕಾರ್ಡುಗಳನ್ನು ನೀಡಲು ಉದ್ದೇಶಿಸಲಾಗಿದೆ. ಹಾಗೆಯೇ ಮಾರುಕಟ್ಟೆ ಅಭಿವೃದ್ಧಿ ಸಹಾಯ, ವ್ಯಾಪಾರ ಸುನಾಮದ ನಿರ್ಮಾಣ, ಮಾರುಕಟ್ಟೆ ಸಂಶೋಧನೆ, ತಂತ್ರಜ್ಞಾನ ಸುಧಾರಣೆ ಮತ್ತು ರಫ್ತು ವಲಯದಲ್ಲಿ ಉತ್ಕೃಷ್ಟ ಸಾಧನೆಗಾಗಿ ಪ್ರಶಸ್ತಿಗಳು ಮುಂತಾದವುಗಳಿಗಾಗಿ ನಿಧಿಯೊಂದನ್ನು ನಿರ್ಮಿಸುವ ಯೋಜನೆ ಕೂಡಾ ಇದೆ.

1.4.5 ಸರಕಾರದ ಮುಖ್ಯಪಾತ್ರವಾದ ಮೂಲ ಸೌಕರ್ಯವೃದ್ಧಿ ಮತ್ತು ಎಲ್ಲ ಹಂತಗಳಲ್ಲಿ ಉತ್ತಮ ಆಡಳಿತವನ್ನೊದಗಿಸುವ ಮೂಲಕ ಖಾಸಗಿ ರಂಗದ ವಿನಿಯೋಜನೆಗಳಿಗೆ ಸೂಕ್ತವಾತಾವರಣ ಕಲ್ಪಿಸುವ ಕಡೆಗೆ ಗಮನಹರಿಸಲಾಗಿದೆ. ಮಾಹಿತಿ ತಂತ್ರಜ್ಞಾನ, ಜೈವಿಕ ತಂತ್ರಜ್ಞಾನ, ದೂರಸಂಪರ್ಕ, ವಿದ್ಯುತ್ ವಲಯ, ಪ್ರವಾಸೋದ್ಯಮ, ನೀರಾವರಿ, ಆಗ್ನೇಯ ಸಂಸ್ಕರಣ ಕೈಗಾರಿಕೆ ಮುಂತಾದವುಗಳಿಗೆ ಸರಕಾರದ ಪ್ರೋತ್ಸಾಹದಿಂದಾಗಿ ರಾಜ್ಯಕ್ಕೆ ಹೆಚ್ಚು ವಿನಿಯೋಜನೆಗಳು ಬರುವ ನಿರೀಕ್ಷೆಯಿದೆ.

ನಿವೇಶನ ಕೋ ಆಕರ್ಷಿತ ಕರ ರಹಾ ಹೈ. ಉತ್ಪಾದನಾ ಕ್ಷೇತ್ರ ಪಡೊಸಿ ರಾಜ್ಯೋ ಕೆ ಸಾಥ ಪ್ರತಿಯೊಗಿತಾ ಕರ ರಹಾ ಹೈ। ಕೃಷಿ ಕ್ಷೇತ್ರ ಸುಖಾ, ಫಸಲ ಬಿಮಾರಿ ಆರೊ ಅಲಾಭಕಾರಿ ಮೂಲ್ಯ ಜೊಸಿ ಸಮಸ್ಯಾಂ ಸೊ ಜೂಜ ರಹಾ ಹೈ.

1.4.2 ರಾಜ್ಯ ಮೊ ಸೊಸಮ ಪರ ಕೃಷಿ ಕಾ ನಿರ್ಮರ ಅಭೊ ಭೊ ಜಾರಿ ಹೈ. ಜೂನ್ - ಸಿತಂಬರ್ 2002 ಅವಧಿವಾಲಿ ಖರೀಫ 2002 ಮೊಸಮ ಕೆ ಸಂಚಯಿ ಬಾರಿಶ ಮೊ 34% ಕೊ ಕಮಿ ರಹಿ ಆರೊ ಅಕ್ತೊಬರ್ - ನವಂಬರ್ 2002 ಕೊ ಅವಧಿ ಮೊ 175 ತಾಲ್ಲೂಕಾಂ ಮೊ ಸೊ 55 ತಾಲ್ಲೂಕಾಂ ಮೊ ಬಾರಿಶ ನಹೊ ಹುಡ್. 175 ತಾಲ್ಲೂಕಾಂ ಮೊ ಸೊ 154 ತಾಲ್ಲೂಕಾಂ ಕೊ ಅಕಾಲ ಪೊಡಿತ ತಾಲ್ಲೂಕಾಂ ಕೊ ರೂಪ ಮೊ ಘೊಷಿತ ಕಿಯಾ ಗಯಾ ಹೈ. ಜಿಸಕಾ ಪ್ರಭಾವ ಬೆಂಕ ಕ್ರಣ ವಸೂಲಿ, ಉಧಾರ ಲೇನ-ದೇನ ತಥಾ ಜಮಾ ಸಂಗ್ರಹಣೊ ಪರ ಪಡಾ ಹೈ.

1.4.3 ವರ್ಷ 2002-03 ಕೆ ರಾಜ್ಯ ಬಜೆಟ್ ಕೊ ವಿಶೇಷತಾ ಮೊ (i) ಕೃಷಿ, ಸೊಂಚಾರ್, ಸ್ವಾಸ್ಥ್ಯ, ಶಿಕ್ಷಾ, ಬುನಿಯಾದಿ ಸೊವಾ ಆರೊ ಸಾಮಾಜಿಕ ನ್ಯಾಯ ಪರ ಬಲ ದಿಯಾ ಗಯಾ ಹೈ (ii) ಗ್ರಾಮೀಣ ಕೃಷಿಯೇತರ ಕ್ಷೆಡ್ ಮೊ ನಿಯೊಜನ ಉತ್ಪನ್ನ ಕರನಾ ಆರೊ (iii) ಪಂಚಾಯತ್ ರಾಜ್ ಸಂಸ್ಥಾ ಆರೊ ಸ್ಥಾನೀಯ ಸಂಸ್ಥಾಂ ಕೊ ಮಜಬೂತ್ ಕರನಾ ಶಾಮಿಲ ಹೈ.

1.4.4 ದಿಸಂಬರ್ 2002 ಮೊ ಘೊಷಿತ ಕರ್ನಾಟಕ ರಾಜ್ಯ ನಿಯಾತ ನೊತಿ ಕಾ ಮುಖ್ಯ ಉದ್ದೇಶ್ಯ ವರ್ಷ 2007 ತಕ್ ನಿಯಾತ ಮೊ ರಾಜ್ಯ ಕಾ ಹಿಸ್ಸಾ 7% ಸೊ 15% ತಕ್ ಬಡನಾ ಹೈ. ನಯಿ ನಿಯಾತ ನೊತಿ ಕೆ ಅಂತರ್ಗತ ಅಚ್ಚೊ ರೆಕಾರ್ಡ್ ರಖನೇವಾಲೊ ನಿಯಾತಿಕೊ ಕೊ ಗ್ರೀನ್ ಕಾರ್ಡ್ ಜಾರಿ ಕರನೊ ಕಾ ಪ್ರಸ್ತಾವ ಹೈ ತಾಕಿ ವೊ ಅಪನೊ ಸಾಮಾಂ ಕೊ ಆಸಾನಿ ಸೊ ಆಯಾತ್/ನಿಯಾತ ಕರ ಸಕೊ. ನೊತಿ ಮೊ ಬಜಾರಿ ವಿಕಾಸ ಕೆ ಲೀಫ್ ನಿಧಿ ಕಾ ನಿರ್ಮಾಣ, ಬಾಂಡ್ ಇಕ್ವಿಟಿ ಕಾ ಸೃಜನ, ಬಾಜಾರಿ ಸಂಶೋಧನ, ತಕನಿಕಿ ಉನ್ಮಯನ ಆರೊ ನಿಯಾತ ಕ್ಷೇತ್ರ ಮೊ ಉತ್ಕೃಷ್ಟ ನಿಷ್ಪಾದನ ಕೆ ಲೀಫ್ ಪುರಸ್ಕಾರ ಆದಿ ಯೊಜನಾಂ ಬನಾಯಿ ಗಯಿ ಹೈ.

1.4.5 ಮೂಲಭೂತ ಸುಲಿಧಾಂ ಕೊ ಉಪಲಬ್ಧ ಕರಾನೊ ಆರೊ ಸಭೊ ಸ್ತರ ಪರ ಅಚ್ಚೊ ಪ್ರಶಾಸನ ಸುನಿಶ್ಚಿತ ಕರನೊ ಹೊತು ಅಪನಾ ಮೂಲಭೂತ ಅಧಿಕಾರ ಬನಾಯೊ ರಖನೊ ಹುಯೊ ನಿಜಿ ಕ್ಷೇತ್ರ ಕೆ ನಿವೇಶನ ಕೊ ಬಡಾವಾ ದೊನೊ ಕೆ ಲೀಫ್ ಅಚ್ಚೊ ವಾತಾವರಣ ಕೆ ನಿರ್ಮಾಣ ಪರ ರಾಜ್ಯ ಸರಕಾರ ನೊ ಅಧಿಕ ಬಲ ದಿಯಾ ಹೈ. ಸೂಚನಾ ಪ್ರೊಡೊಗ, ಬಯೊಟೆಕ್ನಾಲೊಜಿ, ದೂರಸಂಚಾರ, ವಿದ್ಯುತ ಕ್ಷೇತ್ರ, ಪ್ರವಾಸ, ಸೊಂಚಾರ್, ಕೃಷಿ ಸಂಸಾಧನ, ಉದ್ಯೋಗೊ ಕಾ ಸರಕಾರಿ ಪ್ರೊತ್ಸಾಹನ, ರಾಜ್ಯ ಮೊ ನಿವೇಶನ ಕೊ ಆಕರ್ಷಿತ ಕರೊಗಾ.

the neighboring States. Agriculture sector is facing serious problems like drought, crop disease and un-remunerative prices.

1.4.2 Agriculture in the State continues to be dependant on the monsoon. During the kharif 2002 season, covering the period from June-September 2002, the cumulative rainfall was deficient by 34% in the State and during the period October-November 2002, rainfall was deficient in 55 taluks out of 175 taluks. As many as 154 out of 175 taluks were declared as drought hit during the year 2002-2003. These had an impact on the recoveries and fresh credit-off take, as well as deposit mobilization efforts of the Bank.

1.4.3 The principal features of the State Budget for the year 2002-2003 included (i) focus on agriculture, irrigation, health, education, infrastructure and social justice; (ii) measures to generate employment in rural Non-Farm Sector and (iii) strengthening Panchayat Raj Institutions and local bodies.

1.4.4 Karnataka State Export Promotion Policy announced during December-2002 aims to increase the State's share of exports from 7% to 15% by the end of 2007. Under the new export policy, it is envisaged for issuance of green cards to exporters having a good track record to move their exports/imports consignments freely without any hindrance. The policy also plans to create fund for market development assistance, creation of brand equity, market research, technology up-gradation and awards for excellent performance in export sector.

1.4.5 Focus of the State Government is to create conducive environment for private sector investments, while concentrating on the basic role of the government in providing basic infrastructure facilities and ensuring good governance at all levels. The government's initiatives under Information Technology, Bio Technology, Telecommunications, Power Sector, Tourism, Irrigation, Agro Processing Industry should attract more investments to the State.

2. ಬ್ಯಾಂಕಿನ ಕಾರ್ಯಾಚರಣಾ ಸಮೀಕ್ಷೆ

2.1 ಸಾಧನೆಯ ಮುಖ್ಯಾಂಶಗಳು

2. बैंक परिचालन की समीक्षा

2.1 महत्वपूर्ण निष्पादन सूचक

2. REVIEW OF BANK'S OPERATIONS

2.1 Key Performance Indicators

ಕ್ರ.ಸಂ. ಕ್ರ.ಸಂ. Sl. No.	ಮುಖ್ಯಾಂಶಗಳು उपलब्धियां Key Indicators	2002-2003	2001-2002
1.	ನಿವ್ವಳ ಲಾಭ (ಕೋಟಿ ರೂ.ಗಳಲ್ಲಿ) ನಿವಲ ಲಾಭ (ರೂ.ಕರೋಡ್‌ಗಳಲ್ಲಿ) Net Profit (Rs.in Crores)	115.92	65.90
2.	ಆಸ್ತಿಗಳ ಪ್ರತಿಫಲ ಆಸ್ತಿಯಲ್ಲಿ ಪ್ರತಿಲಾಭ Return on Assets %	1.02	0.64
3.	ಸಾಮ್ಯ ಷೇರುಗಳ ಪ್ರತಿಫಲ ಇಕ್ವಿಟಿ ಪ್ರತಿಲಾಭ Return on Equity %	26.90	18.74
4.	ವೆಚ್ಚ-ಆದಾಯ ಅನುಪಾತ ವ್ಯಯ-ಆದಾಯ ಅನುಪಾತ Expenses-Income Ratio %	48.16	57.19
5.	ಪ್ರತಿ ಷೇರಿನ ಗಳಿಕೆ (ರೂ.ಗಳಲ್ಲಿ) ಪ್ರತಿಶೇರ್ ಅರ್ಜಿ (ರೂ. ಮೆ.) Earnings Per Share (in Rs.)	322.00	183.05
6.	ನಷ್ಟ ಸಂಭಾವ್ಯತೆ ಅಳೆದ ಆಸ್ತಿಗಳಿಗೆ ಬಂಡವಾಳದ ಅನುಪಾತ (ಸಿಆರ್‌ಎಆರ್) जोखिमयुक्त आस्ति अनुपात (सीआरएआर) Capital to Risk Weighted Assets Ratio (CRAR) %	11.62	11.81
	ಸ್ತರ ಟಯರ್ Tier – I %	7.23	6.70
	ಸ್ತರ ಟಯರ್ Tier – II %	4.39	5.11
7.	ನಿವ್ವಳ ಮುಂಗಡಗಳಿಗೆ ನಿವ್ವಳ ನಿಷ್ಕ್ರಿಯ ಆಸ್ತಿಗಳು ನಿವಲ ಅಗ್ರಿಮ್‌ನಲ್ಲಿ ನಿವಲ ಎನ್.ಪಿ.ಎ Net NPAs to Net Advances (%)	5.19	7.36

2.2 ಆದಾಯ

2.2.1 ಬ್ಯಾಂಕಿನ ಒಟ್ಟು ಆದಾಯವು ಶೇ. 10.51ರಷ್ಟು ವೃದ್ಧಿಹೊಂದಿ ಮಾರ್ಚ್ 2002ರ 1204.39 ಕೋಟಿ ರೂ.ಗಳಿಂದ ಮಾರ್ಚ್ 2003ರಲ್ಲಿ 1330.99 ಕೋಟಿ ರೂ.ಗಳಿಗೆ ಏರಿತು. ಬಡ್ಡಿ ಆದಾಯವು 971.12 ಕೋಟಿ ರೂ.ಗಳಿಂದ 1037.13 ಕೋಟಿ ರೂ.ಗಳಿಗೆ ಏರಿತು. (ಶೇ. 6.80) ಬಡ್ಡಿದರಗಳ ಕುಸಿತದಿಂದಾಗಿ ಮುಂಗಡಗಳ ಸರಾಸರಿ ಗಳಿಕೆ ಮತ್ತು ವಿನಿಯೋಜನೆಗಳ ಗಳಿಕೆ ಕ್ರಮವಾಗಿ ಶೇ. 10.80 ಮತ್ತು ಶೇ. 11.37ರಿಂದ ಶೇ. 10.35 ಮತ್ತು ಶೇ. 10.44ಕ್ಕೆ ಇಳಿಯಿತು. ಬಡ್ಡಿಯೇತರ ಆದಾಯವು 60.60 ಕೋಟಿ ರೂ.ಗಳಷ್ಟು (ಶೇ. 25.98) ಹೆಚ್ಚಾಗಿ 233.26 ಕೋಟಿ ರೂ.ಗಳಿಂದ 293.86 ಕೋಟಿ ರೂ.ಗಳಿಗೆ ಏರಿತು. ಒಟ್ಟು ಆದಾಯಕ್ಕೆ ಬಡ್ಡಿಯೇತರ ಆದಾಯದ ಅನುಪಾತವು ಕಳೆದ ವರ್ಷದ ಶೇ. 19.37ಕ್ಕೆ ಪ್ರತಿಯಾಗಿ ಈ ವರ್ಷ ಶೇ.22.08 ಆಗಿದೆ. ಈ ಅನುಪಾತವನ್ನು ಇನ್ನಷ್ಟು ಸುಧಾರಿಸಲು ಹೊಸ ಉತ್ಪನ್ನಗಳ ಮಾರಾಟ ಮತ್ತು ಹೆಚ್ಚು ವ್ಯವಹಾರ ನಡೆಸುವುದಕ್ಕಾಗಿ ರಾಜ್ಯ ಸರ್ಕಾರದೊಂದಿಗೆ ಒಪ್ಪಂದ ಇತ್ಯಾದಿ ಪ್ರಯತ್ನಗಳನ್ನು ಕೈಗೊಳ್ಳಲಾಗಿದೆ.

2.3 ವೆಚ್ಚಗಳು

2.3.1 2002-03ರಲ್ಲಿ ಒಟ್ಟು ವೆಚ್ಚ (ಮುನ್ಸೇರ್ಪಾಟು ಮತ್ತು ಸಾದಿಲ್ಪಾರುಗಳಿಗೆ ಮುನ್ನ) ಶೇ. 0.89ರಷ್ಟು ಹೆಚ್ಚಾಗಿ ಕಳೆದ ವರ್ಷದ 969.60 ಕೋಟಿ ರೂ.ಗಳಿಂದ 978.23 ಕೋಟಿ ರೂ.ಗಳಿಗೆ ಏರಿತು. ಬಡ್ಡಿ ವೆಚ್ಚವು 5.36

2.2 आय

2.2.1 बैंक के कुल आय में 10.51% की वृद्धि हुई जिससे बैंक की आय मार्च 2002 के रू. 1204.39 करोड़ों से बढ़कर मार्च 2003 तक रू. 1330.99 करोड़ हुई। ब्याज आय रू. 971.12 करोड़ों से बढ़कर रू. 1037.13 करोड़ (6.80%) हुई। ब्याज की दरें कम हो जाने से अग्रिमों और निवेशों की औसत उपज 10.80% और 11.37% से घटकर क्रमशः 10.35% और 10.44% हुई। गैर ब्याज आय में रू. 60.60 करोड़ों की वृद्धि हुई (25.98%) रू. 233.26 करोड़ों से बढ़कर रू. 293.86 करोड़ हुई। कुल आय में गैर ब्याज आय का अनुपात पिछले वर्ष 19.37% से 22.08% तक पहुंचा। नये उत्पादनों के प्रति बिक्री और अधिक व्यवसाय के निर्वाहनार्थ राज्य सरकारों के साथ समझौता प्रस्ताव करने के जरिये इस अनुपात को आगे और बढ़ाने के लिए प्रयास किये जा रहे हैं।

2.3 व्यय

2.3.1 कुल व्यय में 0.89% (प्रावधान और आकस्मिकों से पूर्व) की वृद्धि हुई जिससे कुल व्यय वर्ष 2001-02 के रू. 969.60 करोड़ों से बढ़कर वर्ष 2002-03 में रू. 978.23 करोड़ हुआ। ब्याज व्यय में 5.36 करोड़ों (-0.82%) कमी आयी।

2.2 Income

The total income of the Bank increased by 10.51% from Rs. 1204.39 crores at March, 2002 to Rs. 1330.99 crores in March, 2003. Interest income increased from Rs. 971.12 crores to Rs. 1037.13 crores (6.80%). Due to fall in interest rate, the average yield on advances and investments came down to 10.35% & 10.44% from 10.80% & 11.37% respectively. Non-interest income increased by Rs. 60.60 crores (25.98%) from Rs. 233.26 crores to Rs. 293.86 crores. The ratio of non-interest income to total income stood at 22.08% as against 19.37% in the previous year. Efforts are being made to improve this ratio further, by undertaking cross-selling of new products and entering into MOUs with State Government for handling more business.

2.3 Expenses

2.3.1 The total expenditure (before provisions and contingencies) increased by 0.89% from Rs. 969.60 crores in 2001-2002 to Rs. 978.23 crores in 2002-2003. While interest expenses decreased by Rs. 5.36 crores (-0.82%), the operating expenses increased by Rs. 14.01 crores (4.47%). The average cost of deposits

ಕೋಟಿ ರೂ.ಗಳಷ್ಟು ಕಡಿಮೆಯಾಗಿ (ಶೇ. -0.82), ಕಾರ್ಯಚರಣಾ ವೆಚ್ಚವು 14.01 ಕೋಟಿ ರೂ.ಗಳಷ್ಟು (ಶೇ. 4.47) ಹೆಚ್ಚಾಯಿತು. ಸಾವಧಿ ಠೇವಣಿಗಳ ಮೇಲಿನ ಬಡ್ಡಿ ಇಳಿಕೆ ಮತ್ತು ಹೆಚ್ಚು ವೆಚ್ಚದ ರಾಶಿ ಠೇವಣಿಗಳನ್ನು ನಿರಾಕರಿಸಿದುದರಿಂದ ಸರಾಸರಿ ಠೇವಣಿ ವೆಚ್ಚವು ಕಳೆದ ವರ್ಷದ ಶೇ.7.71 ರಿಂದ ಶೇ. 6.89ಕ್ಕೆ ಇಳಿಯಿತು.

2.3.2 ಸಿಬ್ಬಂದಿ ವೆಚ್ಚಗಳ ಸಹಜ ಹೆಚ್ಚಳ ಹಾಗೂ ಉಪದಾನ ಮತ್ತು ಪಿಂಚಣಿಗಳಿಗೆ ಹೆಚ್ಚುವರಿ ಮುನ್ನೇರ್ಪಾಟುಗಳನ್ನು ಮಾಡಿದ್ದರಿಂದ ಕಾರ್ಯಚರಣಾ ವೆಚ್ಚವು ಹೆಚ್ಚಾಗಿದೆ.

2.4 ಲಾಭ

ಕಾರ್ಯಚರಣಾ ಲಾಭವು ಕಳೆದ ವರ್ಷದ 234.79 ಕೋಟಿ ರೂ.ಗಳಿಂದ ಈ ವರ್ಷಕ್ಕೆ 352.74 ಕೋಟಿ ರೂ.ಗಳಿಗೆ (ಶೇ. 50.24) ಏರಿತು. ನಿವ್ವಳಲಾಭ ಕೂಡಾ ಹಿಂದಿನ ವರ್ಷದ 65.90 ಕೋಟಿ ರೂ.ಗಳಿಂದ 115.92 ಕೋಟಿ ರೂ.ಗಳಿಗೆ ಏರಿತು. (ಶೇ. 75.90). ಆಸ್ತಿಗಳ ಮೇಲಿನ ಪ್ರತಿಫಲ ಶೇ. 0.64 ರಿಂದ ಶೇ. 1.02ವರೆಗೂ, ಸಾಮ್ಯ ಪ್ರತಿಫಲ ಶೇ. 18.74 ರಿಂದ ಶೇ. 26.90ವರೆಗೂ ಏರಿಕೆ ಕಂಡಿದೆ.

2.5 ಬಂಡವಾಳ ಪರ್ಯಾಪ್ತತಾ ಅನುಪಾತ

31.03.2003ರಂದು ಬಂಡವಾಳ ಪರ್ಯಾಪ್ತತಾ ಅನುಪಾತವು ಕಳೆದ ವರ್ಷದ ಶೇ. 11.81ಕ್ಕೆ ಪ್ರತಿಯಾಗಿ ಶೇ. 11.62ರಲ್ಲಿ ನಿಂತಿದೆ. ಉನ್ನತ ಮೌಲ್ಯದ ಶೇ. 16.75ರ ದ್ವಿತೀಯ ಸ್ತರದ ಬಾಂಡುಗಳ 75 ಕೋಟಿ ರೂ.ಗಳು ಮೋಚನೆಗೊಂಡಿವೆ.

2.6. ಲಾಭಾಂಶ

ಲಾಭ ಹೆಚ್ಚಳದ ಪರಿಣಾಮವಾಗಿ ನಿರ್ದೇಶಕ ಮಂಡಳಿಯು 2002-03ನೇ ವರ್ಷಕ್ಕೆ ಶೇ. 40ರ ಲಾಭಾಂಶವನ್ನು ನೀಡಲು ಯೋಚಿಸಿದೆ. ಇದಕ್ಕೆ ಭಾರತೀಯ ರಿಸರ್ವ್ ಬ್ಯಾಂಕಿನಿಂದ ಅನುಮೋದನೆ ದೊರಕಬೇಕಷ್ಟೆ. ಇದರ ಒಟ್ಟು ಮೊತ್ತವು ತೆರಿಗೆ ಸಹಿತ 16.24 ಕೋಟಿ ರೂ.ಗಳಾಗುತ್ತದೆ.

3. ವ್ಯವಹಾರ ಸಮೀಕ್ಷೆ

3.1 ಠೇವಣಿಗಳು

3.1.1. ಬ್ಯಾಂಕಿನ ಒಟ್ಟು ಠೇವಣಿಗಳು 2003 ಮಾರ್ಚ್ ಅಂತ್ಯಕ್ಕೆ 8792.71 ಕೋಟಿ ರೂ.ಗಳಿಗೇರಿ, 585.47 ಕೋಟಿ ರೂ.ಗಳ (ಶೇ. 7.13) ಪ್ರಗತಿಯನ್ನು ದಾಖಲಿಸಿದೆ. ಪ್ರಸ್ತುತ ವರ್ಷದಲ್ಲಿ ವೈಯಕ್ತಿಕ ವಿಭಾಗದ ಠೇವಣಿಗಳು 526.82 ಕೋಟಿ ರೂ.ಗಳಷ್ಟು (ಶೇ. 11.46) ಹೆಚ್ಚಾಗಿದೆ. ಸೂರಿಗದ ಉದರಿಹಂಚಿಕೆ ಹಾಗೂ ಕನಿಷ್ಠ ಬಡ್ಡಿದರದ ಕಾಲಗತಿಯಿಂದಾಗಿ ಈ ವರ್ಷ ಹೊಣೆಗಳ ಸಂರಚನೆಯನ್ನು ಸಾಮಾನ್ಯ ಹಂತದಲ್ಲೇ ನೆಲೆಗೊಳಿಸಲಾಯಿತು. ಈ ವರ್ಷದಲ್ಲಿ ಸರಾಸರಿ ಠೇವಣಿಗಳು 930.83 ಕೋಟಿ ರೂ.ಗಳಷ್ಟು (ಶೇ. 11.61) ವೃದ್ಧಿಹೊಂದಿವೆ.

ಆವಧಿಕ ಬ್ಯಾಜ ದರों में कमी और उच्च लागत के जमाओं को जोड़ देने के कारण जमा औसतन लागत वर्ष 2001-02 के 7.71% से वर्ष 2002-03 में 6.89% तक घट गया.

2.3.2 उपदान और पेंशन के लिए अतिरिक्त प्रावधान करना पड़ा जिससे स्टाफ व्यय में सामान्य वृद्धि हुई. तदनुसार परिचालन व्यय में वृद्धि आयी.

2.4 लाभ

2.4.1 परिचालन लाभ वर्ष 2001-02 के 234.79 करोड़ों से बढ़कर वर्ष 2002-03 में रु.352.74 करोड़ हुआ. (50.24%) निवल लाभ रु. 65.90 करोड़ों से रु.115.92 करोड़ों तक बढ़ा (75.90%) आस्ति प्रतिलाभ 0.64% से 1.02% तक वृद्धित हुआ और इक्विटी प्रतिलाभ 18.74% से 26.90% हुआ.

2.5 पूंजी पर्याप्तता अनुपात

पूँजी पर्याप्तता अनुपात वर्ष 31.03.02 के 11.81% मुकाबले दि. 31.03.2003 तक 11.62% हुआ. वर्ष के दौरान 16.75% उच्च लाभवाले रु.75 करोड़ों का टायर खख बांड्स को परिशोधित किया गया.

2.6 लाभांश

सुधारित लाभ के कारण निदेशक मंडल द्वारा वर्ष 2002-03 के लिए 40% लाभांश देने का प्रस्ताव किया गया है. लाभांश भुगतान की राशि रु.16.24 करोड़ होता है जिसमें कर भी शामिल है. बशर्ते कि भारतीय रिज़र्व बैंक का अनुमोदन प्राप्त होता है.

3. व्यवसाय समीक्षा

3.1 जमाएं

3.1.1 मार्च 2003 को समाप्त अवधि तक बैंक का कुल जमा रु. 8792.71 करोड़ों का स्तर पहुंचा जिसमें रु. 585.47 करोड़ों (7.13%) की वृद्धि हुई. वर्ष 2002-03 में वैयक्तिक खंड की जमा राशि में रु. 526.82 करोड़ों (11.46%) की वृद्धि हुई. वर्ष में ऋण लेने-देने मंद रही और निम्न दरें दायित्व को कम किया है. कुल औसतन जमा राशि वर्ष 2002-03 में रु. 930.83 (11.61%) करोड़ों की वृद्धि हुई.

came down from 7.71% in 2001-2002 to 6.89% in 2002-2003 due to reduction in interest rates on term deposits and shedding of high cost bulk deposits.

2.3.2 The operating expenses have increased in tune with the normal increase in staff expenses besides additional provisions made for gratuity and pension.

2.4 Profit

The operating profit increased to Rs.352.74 crores in 2002-2003 from Rs.234.79 crores in 2001-2002 (50.24%). The net profit also increased to Rs.115.92 crores from Rs.65.90 crores (75.90%). The Return on Assets increased to 1.02% from 0.64% and Return on Equity to 26.90% from 18.74%.

2.5 Capital Adequacy Ratio

The Capital Adequacy Ratio as on 31.03.2003 stood at 11.62% as against 11.81 % as on 31.03.2002. During the year, Rs.75 crores of Tier-II bonds bearing a high coupon of 16.75% have been redeemed.

2.6 Dividend

Due to improved profit, the Board of Directors propose to pay a dividend of 40% for the year 2002-03, subject to approval of RBI. This will involve an amount of Rs.16.24 crores including tax.

3. BUSINESS REVIEW

3.1 Deposits

3.1.1 The aggregate deposits of the Bank stood at Rs.8792.71 crores as at the end of March, 2003 recording a growth of Rs.585.47 crores (7.13%). Deposits under personal segment increased by Rs.526.82 crores (11.46%) in 2002-2003. Due to poor credit off-take during much of the year and the low interest rate regime, built up of liabilities was also kept at a modest level. The average deposits grew by Rs.930.83 crores (11.61%) during the year 2002-2003.