

ವಾರ್ಷಿಕ ವರದಿ
ವಾರ್ಷಿಕ ರಿಪೋರ್ಟ್
Annual Report
2004 - 2005



ಸ್ಟೇಟ್ ಬ್ಯಾಂಕ್ ಆಫ್ ಮೈಸೂರು
ಸ್ಟೇಟ್ ಬ್ಯಾಂಕ್ ಆಫ್ ಮೈಸೂರು
STATE BANK OF MYSORE

Working for a better tomorrow

ಬ್ಯಾಂಕಿನ ವ್ಯವಸ್ಥಾಪನ ಸಮಿತಿ ಬೆಂಕ ಪ್ರಬಂಧನ ಸಮಿತಿ BANK'S MANAGEMENT COMMITTEE



(ಎಡದಿಂದ ಬಲಕ್ಕೆ) ಶ್ರೀ ಆರ್.ಡಿ. ನಾಯ್ಡು, ಪ್ರಧಾನ ವ್ಯವಸ್ಥಾಪಕರು (ಜಾಗೃತಿ ಮತ್ತು ತನಿಖೆ)

ಶ್ರೀ ಅಶೋಕ್ ನಾಯರ್, ಪ್ರಧಾನ ವ್ಯವಸ್ಥಾಪಕರು (ಕಾರ್ಯನಿರ್ವಹಣೆ)

ಶ್ರೀ ಎ. ಭಟ್ಟಾಚಾರ್ಯ, ಪ್ರಧಾನ ವ್ಯವಸ್ಥಾಪಕರು (ತಂತ್ರಜ್ಞಾನ), ಶ್ರೀ ಆರ್. ಗೋಪಾಲನ್, ಮುಖ್ಯ ಪ್ರಧಾನ ವ್ಯವಸ್ಥಾಪಕರು
ಶ್ರೀ ವೈ. ವಿಜಯಾನಂದ್, ವ್ಯವಸ್ಥಾಪಕ ನಿರ್ದೇಶಕರು, ಬಿ.ಎನ್. ರಾಮಯ್ಯ, ಪ್ರಧಾನ ವ್ಯವಸ್ಥಾಪಕರು (ಯೋಜನೆ ಮತ್ತು ಅಭಿವೃದ್ಧಿ)

ಶ್ರೀ ಸಿ.ಕೆ. ಮಿಶ್ರ, ಪ್ರಧಾನ ವ್ಯವಸ್ಥಾಪಕರು (ಹಣಕಾಸು ಮತ್ತು ಸೇವೆಗಳು) ಮತ್ತು

ಶ್ರೀ ದಿನೇಶ್ ಭಾಟಿಯಾ, ಪ್ರಧಾನ ವ್ಯವಸ್ಥಾಪಕರು (ವಾಣಿಜ್ಯ ಮತ್ತು ಸಾಂಸ್ಥಿಕ ಬ್ಯಾಂಕಿಂಗ್)

(बायीं से दायीं ओर) श्री आर.डी. नायडु, महा प्रबंधक (सतर्कता एवं निरीक्षण), श्री अशोक नायर, महा प्रबंधक (परिचालन)

श्री ए. भट्टाचार्या, महा प्रबंधक (तकनीक), श्री आर. गोपालन, मुख्य महा प्रबंधक, श्री वै. विजयानंद, प्रबंध निदेशक

श्री बी.एन. रामय्या, महा प्रबंधक (योजना एवं विकास), श्री सी.के. मिश्रा, महा प्रबंधक (वित्त एवं सेवाएं) और

श्री दिनेश भाटिया, महा प्रबंधक (वाणिज्यिक एवं संस्थात्मक बैंकिंग)

(From L-R) Shri R.D. Naidu, General Manager (Vigilance & Inspection).

Shri Ashok Nayar, General Manager (Operations), Shri A. Bhattacharya, General Manager (Technology)

Shri R. Gopalan, Chief General Manager, Shri Y. Vijayanand, Managing Director.

Shri B.N. Ramaiah, General Manager (Planning & Development)

Shri C.K. Mishra, General Manager (Finance & Services) and

Shri Dinesh Bhatia, General Manager (Commerical & Institutional Banking)

ವಿಷಯ ಸೂಚಿ

ಸೂಚನೆ	1
ನಿರ್ದೇಶಕ ಮಂಡಳಿಯ ವರದಿ	4 - 44
ಸ್ಥಿತಿ ವಿವರಣ ಪಟ್ಟಿ ಮತ್ತು ಲಾಭ-ನಷ್ಟ ತಃಖ್ತೆ	BS 1 - 15
ಲೆಕ್ಕ ಕಾರ್ಯನೀತಿಗಳು	BS 16 - 21
ಲೆಕ್ಕದ ಮೇಲಿನ ಟಿಪ್ಪಣಿ	BS 22 - 38
ಲೆಕ್ಕ ಪರಿಶೋಧಕರ ವರದಿ	BS 39 - 41
ನಗದು ಹರಿವಿನ ವಿವರಣೆ	BS 42 - 45
ಲೆಕ್ಕ ಪರಿಶೋಧಕರ ಪ್ರಮಾಣ ಪತ್ರ	BS 46

विषय सूची

सूचना	1
निदेशक मंडल की रिपोर्ट	4 - 44
तुलन पत्र और लाभ-हानि लेखा	BS 1 - 15
लेखा नीति	BS 16 - 21
लेखों का हिस्सा बननेवाला नोट	BS 22 - 38
लेखा परीक्षकों की रिपोर्ट	BS 39 - 41
नकद प्रवाह विवरणी	BS 42 - 45
लेखा परीक्षकों का प्रमाण पत्र	BS 46

CONTENTS

Notice	1
Report of the Board of Directors	4 - 44
Balance Sheet and Profit & Loss A/c.	BS 1 - 15
Accounting Policies	BS 16 - 21
Notes Forming part of the Accounts	BS 22 - 38
Auditors Report to SBI	BS 39 - 41
Cashflow Statement	BS 42 - 45
Auditors Certificate	BS 46



ಸ್ಟೇಟ್ ಬ್ಯಾಂಕ್ ಆಫ್ ಮೈಸೂರು
(ಭಾರತೀಯ ಸ್ಟೇಟ್ ಬ್ಯಾಂಕಿನ ಸಹವರ್ತಿ)
ಪ್ರಧಾನ ಕಛೇರಿ: ಬೆಂಗಳೂರು - ೫೬೦ ೦೦೯

ತಿಳಿವಳಿಕೆ ಪತ್ರ

ಸ್ಟೇಟ್ ಬ್ಯಾಂಕ್ ಆಫ್ ಮೈಸೂರಿನ
ಷೇರುದಾರರ ೪೫ನೇ ವಾರ್ಷಿಕ ಮಹಾಸಭೆಯು
೨೦೦೫ರ ಮಾರ್ಚ್ ೩೧ಕ್ಕೆ ಕೊನೆಗೊಂಡ
ಅವಧಿಯವರೆಗಿನ ನಿರ್ದೇಶಕ ಮಂಡಳಿಯ
ವರದಿ, ಸ್ಥಿತಿ-ವಿವರಣ ಪಟ್ಟಿ ಮತ್ತು
ಲಾಭ-ನಷ್ಟ ತಃಖ್ತೆ ಹಾಗೂ ಸ್ಥಿತಿವಿವರಣಾ ಪಟ್ಟಿ
ಮತ್ತು ಲೆಕ್ಕಗಳಿಗೆ ಸಂಬಂಧಿಸಿದ ಲೆಕ್ಕ
ಪರಿಶೋಧಕರ ವರದಿಯನ್ನು ಅಂಗೀಕರಿಸಲು
ದಿನಾಂಕ ೧೦ನೇ ಜೂನ್ ೨೦೦೫ರ ಶುಕ್ರವಾರ
ಬೆಳಿಗ್ಗೆ ೧೧-೩೦ ಘಂಟೆಗೆ (ಭಾರತೀಯ ಮಾನಕ
ಸಮಯ) ಜ್ಞಾನ ಜ್ಯೋತಿ ಸಭಾಂಗಣ,
ಸೆಂಟ್ರಲ್ ಕಾಲೇಜು ಆವರಣ (ಕಾವೇರಿ
ಅತಿಥಿಗೃಹದ ಎದುರು), ಅರಮನೆ ರಸ್ತೆ,
ಬೆಂಗಳೂರು-೫೬೦ ೦೦೧ ಇಲ್ಲಿ ನಡೆಯಲಿದೆ.

ವೈ. ವಿಜಯಾನಂದ್
ವ್ಯವಸ್ಥಾಪಕ ನಿರ್ದೇಶಕರು

ಬೆಂಗಳೂರು

ದಿನಾಂಕ : ೨೨.೦೪.೨೦೦೫

**स्टेट बैंक ऑफ मैसूर**

(भारतीय स्टेट बैंक का सहयोगी)
प्रधान कार्यालय, बेंगलूर - 560 009

सूचना

स्टेट बैंक ऑफ मैसूर के शेयरधारियों की
45 वीं वार्षिक महा सभा, ज्ञान ज्योति
सभागण, सेंट्रल कालेज कैम्पस, प्यालेस
रोड, (कावेरी अतिथिगृह के सामने)
बेंगलूर - 560 001 में शुक्रवार, 10 जून
2005 को 11.30 बजे (भारतीय मानक
समय) 31 मार्च 2005 को समाप्त अवधि के
लिए निदेशक मंडल की रिपोर्ट, तुलन पत्र और
लाभ-हानि लेखा तथा उन पर लेखा परीक्षकों
की रिपोर्ट स्वीकारने हेतु संपन्न होगी।

वै. विजयानंद
प्रबंध निदेशक

बेंगलूर

दिनांक : 22.04.2005



State Bank of Mysore
(Associate of the State Bank of India)
Head Office, Bangalore - 560 009

NOTICE

The 45th Annual General Meeting of
the Shareholders of State Bank of
Mysore will be held at Jnana Jyothi
Auditorium, Central College Campus,
Palace Road, (Opp. Kaveri Guest
House) Bangalore - 560 001
on Friday, the 10th June, 2005 at
11.30 a.m. (Indian Standard Time) to
recieve the Report of the Board of
Directors, the Balance Sheet and
Profit & Loss Account of the Bank
made up to the 31st March, 2005 and
the Auditors' Report on the Balance
Sheet and Accounts.

Y. Vijayanand
Managing Director

Bangalore


Dated : 22.04.2005

ಶ್ರೀ ಎ.ಕೆ. ಪುರವಾರ್
ಶ್ರೀ ಎ.ಕೆ. ಪುರವಾರ್
Shri A.K. Purwar



ಅಧ್ಯಕ್ಷರು, ಭಾರತೀಯ ಸ್ಟೇಟ್ ಬ್ಯಾಂಕ್ (ಸಹಪರ್ತಿ ಬ್ಯಾಂಕುಗಳು)
ಅಧಿನಿಯಮ 1959ರ ಪ್ರಕರಣ 25(1)(ಎ) ಅನುಸಾರ
ಅಧ್ಯಕ್ಷ, ಭಾರತೀಯ ಸ್ಟೇಟ್ ಬ್ಯಾಂಕ್ (ಅನುಬಂಧಿ ಬ್ಯಾಂಕ್)
ಅಧಿನಿಯಮ 1959 ಕೆ ಧಾರಾ 25 (1) (ಎ) ಕೆ ಅಂತರ್ಗತ
Chairman, Under Section 25(1)(a) of State Bank
of India (Subsidiary Banks) Act 1959

ಶ್ರೀ ವೈ. ವಿಜಯಾನಂದ್
ಶ್ರೀ ವೈ. ವಿಜಯಾನಂದ್
Shri Y. Vijayanand



ವ್ಯವಸ್ಥಾಪಕ ನಿರ್ದೇಶಕರು, ಅದೇ ಅಧಿನಿಯಮದ
ಪ್ರಕರಣ 25(1) (ಎಎ) ಅನುಸಾರ
ಪ್ರಬಂಧ ನಿರ್ದೇಶಕ, ಉಪಯುಕ್ತ ಅಧಿನಿಯಮ ಕೆ
ಧಾರಾ 25 (1) (ಎ ಎ) ಕೆ ಅನುಸಾರ
Managing Director
Under Section 25(1)(aa) of the Act ibid




ಶ್ರೀ ಎ.ಜಿ. ಕಲ್ಮಣ್ಕರ್
ಶ್ರೀ ಎ.ಜಿ. ಕಲ್ಮಣ್ಕರ್
Shri A.G. Kalmankar

ಅದೇ ಅಧಿನಿಯಮದ ಪ್ರಕರಣ 25 (1) (ಸಿ)
ಪ್ರಕಾರ ಭಾರತೀಯ ಸ್ಟೇಟ್ ಬ್ಯಾಂಕಿನಿಂದ
ನಾಮನಿರ್ದೇಶಿತರು
ಉಪಯುಕ್ತ ಅಧಿನಿಯಮ ಕೆ ಧಾರಾ 25 (1) (ಸಿ)
ಕೆ ಅಂತರ್ಗತ ಭಾರತೀಯ ಸ್ಟೇಟ್ ಬ್ಯಾಂಕ್ ದ್ವಾರಾ ನಾಮಿತ
Nominated by State Bank of India
Under Section 25(1)(c) of the Act
ibid

ಅದೇ ಅಧಿನಿಯಮದ ಪ್ರಕರಣ 25 (1) (ಬಿ)
ಪ್ರಕಾರ ಭಾರತೀಯ ರಿಜರ್ವ್ ಬ್ಯಾಂಕಿನಿಂದ
ನಾಮನಿರ್ದೇಶಿತರು
ಉಪಯುಕ್ತ ಅಧಿನಿಯಮ ಕೆ ಧಾರಾ 25 (1) (ಬಿ)
ಕೆ ಅಂತರ್ಗತ ಭಾರತೀಯ ರಿಜರ್ವ್ ಬ್ಯಾಂಕ್ ದ್ವಾರಾ ನಾಮಿತ
Nominated by Reserve Bank of
India Under Section 25(1)(b) of the
Act ibid



ಶ್ರೀಮತಿ ವನಿತಾ ಕೆ. ವೇಣುಗೋಪಾಲ್
ಶ್ರೀಮತಿ ವನಿತಾ ಕೆ. ವೇಣುಗೋಪಾಲ್
Smt. Vanitha K. Venugopal



ಶ್ರೀ ಎಂ.ಎನ್. ರಾವ್
ಶ್ರೀ ಎಂ.ಎನ್. ರಾವ್
Shri M.N. Rao

ಅದೇ ಅಧಿನಿಯಮದ ಪ್ರಕರಣ 25 (1) (ಸಿ)
ಪ್ರಕಾರ ಭಾರತೀಯ ಸ್ಟೇಟ್ ಬ್ಯಾಂಕಿನಿಂದ
ನಾಮನಿರ್ದೇಶಿತರು
ಉಪಯುಕ್ತ ಅಧಿನಿಯಮ ಕೆ ಧಾರಾ 25 (1) (ಸಿ)
ಕೆ ಅಂತರ್ಗತ ಭಾರತೀಯ ಸ್ಟೇಟ್ ಬ್ಯಾಂಕ್ ದ್ವಾರಾ ನಾಮಿತ
Nominated by State Bank of India
Under Section 25(1)(c) of the Act
ibid

ಅದೇ ಅಧಿನಿಯಮದ ಪ್ರಕರಣ 25 (1) (ಸಿ)
ಪ್ರಕಾರ ಭಾರತೀಯ ಸ್ಟೇಟ್ ಬ್ಯಾಂಕಿನಿಂದ
ನಾಮನಿರ್ದೇಶಿತರು
ಉಪಯುಕ್ತ ಅಧಿನಿಯಮ ಕೆ ಧಾರಾ 25 (1) (ಸಿ)
ಕೆ ಅಂತರ್ಗತ ಭಾರತೀಯ ಸ್ಟೇಟ್ ಬ್ಯಾಂಕ್ ದ್ವಾರಾ ನಾಮಿತ
Nominated by State Bank of India
Under Section 25(1)(c) of the Act
ibid



ಶ್ರೀ ಯಶೋವರ್ಧನ್ ಸಿನ್ಹಾ
ಶ್ರೀ ಯಶೋವರ್ಧನ್ ಸಿನ್ಹಾ
Shri Yashovardhan Sinha



ಡಾ. ಎಂ. ಮಹದೇವ
ಡॉ. एम. महादेवा
Dr. M. Mahadeva

ಅದೇ ಅಧಿನಿಯಮದ ಪ್ರಕರಣ 25 (1) (ಸಿ)
ಪ್ರಕಾರ ಭಾರತೀಯ ಸ್ಟೇಟ್ ಬ್ಯಾಂಕಿನಿಂದ
ನಾಮನಿರ್ದೇಶಿತರು


उपर्युक्त अधिनियम की धारा 25 (1) (सी)
के अंतर्गत भारतीय स्टेट बैंक द्वारा नामित
Nominated by State Bank of India
Under Section 25(1)(c) of the Act
ibid

ಅದೇ ಅಧಿನಿಯಮದ ಪ್ರಕರಣ 25 (1) (ಸಿ)
ಪ್ರಕಾರ ಭಾರತೀಯ ಸ್ಟೇಟ್ ಬ್ಯಾಂಕಿನಿಂದ
ನಾಮನಿರ್ದೇಶಿತರು

उपर्युक्त अधिनियम की धारा 25 (1) (सी)
के अंतर्गत भारतीय स्टेट बैंक द्वारा नामित
Nominated by State Bank of India
Under Section 25(1)(c) of the Act
ibid




ಶ್ರೀ ನಾನು ಆರ್. ಮಲ್ಯಾ
श्री नानु आर. मल्ल्या
Shri Nanu R. Mallya




ಶ್ರೀ ಎನ್. ವೇಣುಗೋಪಾಲ್
श्री एन. वेणुगोपाल
Shri N. Venugopal

ಅದೇ ಅಧಿನಿಯಮದ ಪ್ರಕರಣ 25 (1) (ಸಿಎ)
ಪ್ರಕಾರ ಭಾರತ ಸರ್ಕಾರದಿಂದ ನಿಯುಕ್ತರು
उपर्युक्त अधिनियम की धारा 25 (1) (सी ए)
के अंतर्गत भारत सरकार द्वारा नियुक्त
Appointed by Government of India
Under Section 25(1)(c a) of the Act
ibid

ಅದೇ ಅಧಿನಿಯಮದ ಪ್ರಕರಣ 25 (1) (ಸಿಬಿ)
ಪ್ರಕಾರ ಭಾರತ ಸರ್ಕಾರದಿಂದ ನಿಯುಕ್ತರು
उपर्युक्त अधिनियम की धारा 25 (1) (सी बी)
के अंतर्गत भारत सरकार द्वारा नियुक्त
Appointed by Government of India
Under Section 25(1) (cb) of the Act
ibid



ಶ್ರೀ ಟಿ.ಎಸ್. ನಾಗರಾಜ
श्री टी.एस. नागराजा
Shri T.S. Nagaraja




ಶ್ರೀ ಆರ್. ಉಮಾಚಂದರ್
श्री आर. उमाचंदर
Shri R. Umachander

ಅದೇ ಅಧಿನಿಯಮದ ಪ್ರಕರಣ 25 (1) (ಡಿ)
ಪ್ರಕಾರ ಚುನಾಯಿತರು
उपर्युक्त अधिनियम की धारा 25 (1) (डी)
के अंतर्गत निर्वाचित
Elected Under Section 25(1)(d) of
the Act ibid

ಅದೇ ಅಧಿನಿಯಮದ ಪ್ರಕರಣ 25 (1) (ಡಿ)
ಪ್ರಕಾರ ಚುನಾಯಿತರು
उपर्युक्त अधिनियम की धारा 25 (1) (डी)
के अंतर्गत निर्वाचित
Elected Under Section 25(1)(d) of
the Act ibid



ಶ್ರೀ ಕೆ. ಸುಂದರಂ
श्री के. सुंदरम
Shri K. Sundaram



ಶ್ರೀ ಜಿ.ಬಿ. ಸಿಂಗ್
श्री जी.बी. सिंह
Shri G.B. Singh

ಅದೇ ಅಧಿನಿಯಮದ ಪ್ರಕರಣ 25 (1) (ಇ) ಪ್ರಕಾರ ಭಾರತ ಸರ್ಕಾರದಿಂದ ನಾಮನಿರ್ದೇಶಿತರು
उपर्युक्त अधिनियम की धारा 25 (1) (ई) के अंतर्गत भारत सरकार द्वारा नामित
Nominated by Government of India Under Section 25(1)(e) of the Act ibid

ನಿರ್ದೇಶಕ ಮಂಡಳಿಯ ವರದಿ

ಭಾರತೀಯ ಸ್ಟೇಟ್ ಬ್ಯಾಂಕ್ (ಸಹವರ್ತಿ ಬ್ಯಾಂಕುಗಳು) ಅಧಿನಿಯಮ ೧೯೫೯ರ ೪೩(೧)ನೇ ಪ್ರಕರಣದ ನಿಬಂಧನೆಗಳ ಅನುಸಾರ ಭಾರತೀಯ ಸ್ಟೇಟ್ ಬ್ಯಾಂಕ್ ಮತ್ತು ಭಾರತೀಯ ರಿಸರ್ವ್ ಬ್ಯಾಂಕ್ ಮತ್ತು ಕೇಂದ್ರ ಸರ್ಕಾರಕ್ಕೆ.

೧. ಅರ್ಥವ್ಯವಸ್ಥೆಯಲ್ಲಿ ಅಭಿವೃದ್ಧಿ

೧.೧ ಆರ್ಥಿಕ ನೋಟ

೨೦೦೪-೦೫ನೇ ವರ್ಷದಲ್ಲಿ ನೈಋತ್ಯ ಮುಂಗಾರಿನ ಕೊರತೆ, ಅಂತರರಾಷ್ಟ್ರೀಯ ತೈಲ ಮತ್ತು ಉಕ್ಕಿನ ಬೆಲೆಗಳಲ್ಲಿ ಕಾಠಿಣ್ಯ ಮತ್ತು ಸುನಾಮಿ ದುರಂತಗಳ ಹೊರತಾಗಿಯೂ ಭಾರತದ ಆರ್ಥಿಕತೆಯು ಉಲ್ಲಾಸಕರವಾಗಿಯೇ ಉಳಿದಿದೆ. ೨೦೦೪-೦೫ರಲ್ಲಿ ಸಾಧಾರಣ ಮಟ್ಟಕ್ಕಿಂತಲೂ ಕಡಿಮೆ ಮಳೆಯ ಕಾರಣದಿಂದ ೨೦೦೩-೦೪ನೇ ಸಾಲಿನಲ್ಲಿದ್ದ ಕೃಷಿ ಪ್ರಗತಿಯು ಶೇ. ೯.೬ ರಿಂದ ಶೇ. ೧.೧ಕ್ಕೆ ಇಳಿದುದರಿಂದ ಸ್ಥೂಲ ಆಂತರಿಕ ಉತ್ಪಾದನಾ ಪ್ರಗತಿಯು ಶೇ. ೬.೯ರ ನಿರೀಕ್ಷಿತ ಮಟ್ಟದಲ್ಲಿಯೇ ಉಳಿಯಿತು. ಕೈಗಾರಿಕಾ ರಂಗವು ೨೦೦೩-೦೪ರಲ್ಲಿದ್ದ ಶೇ. ೬.೫ ರ ಪ್ರಗತಿಗೆ ಪ್ರತಿಯಾಗಿ ೨೦೦೪-೦೫ರಲ್ಲಿ ಶೇ. ೭.೮ಕ್ಕೆ ಬಲವರ್ಧನೆಗೊಳ್ಳುವ ಹಾಗೂ ಸೇವಾರಂಗವು ಕಳೆದ ವರ್ಷದಲ್ಲಿದ್ದಂತೆ ಶೇ. ೮.೯ರಲ್ಲೇ ನಿಲ್ಲುವ ನಿರೀಕ್ಷೆಯಿದೆ. ೨೦೦೪-೦೫ರಲ್ಲಿ ಸ್ಥೂಲ ಆಂತರಿಕ ಉತ್ಪಾದನೆಯಲ್ಲಿ ಕೃಷಿ, ಕೈಗಾರಿಕೆ ಮತ್ತು ಸೇವಾರಂಗಗಳ ಪಾಲು ಕ್ರಮವಾಗಿ ಶೇ. ೨೦.೫೦, ಶೇ.೨೧.೯೦ ಮತ್ತು ಶೇ. ೫೭.೬೦ ಆಗುವ ನಿರೀಕ್ಷೆಯಿದೆ.

ಅ) ಈ ವರ್ಷದಲ್ಲಿ ಕೈಗಾರಿಕಾ ರಂಗವು ಶೇ. ೭.೮ರ ಗಮನಾರ್ಹ ಪ್ರಗತಿ ಕಂಡಿತು. ಗಣಿಗಾರಿಕೆ ಮತ್ತು ವಿದ್ಯುತ್ ರಂಗಗಳಲ್ಲಿ ಕ್ರಮವಾಗಿ ಶೇ.೪.೬ ಮತ್ತು ಶೇ. ೬.೦ ಕಡಿಮೆ ಪ್ರಗತಿ ಉಂಟಾದರೂ ಉತ್ಪಾದನಾ ರಂಗವು ಶೇ. ೯.೨ರ ಪ್ರಗತಿ ಸಾಧಿಸಿದ್ದು ಈ ವಿರೋಧಿ ಮುಖ್ಯ ಕಾರಣ. ಏಪ್ರಿಲ್-ಜನವರಿ ೨೦೦೫ ಅವಧಿಯಲ್ಲಿ ಮೂಲ ವಸ್ತುಗಳು ಮತ್ತು ಮಧ್ಯವರ್ತಿ ರಂಗಗಳು ಕ್ರಮವಾಗಿ ಶೇ. ೫.೯ ಮತ್ತು ಶೇ. ೬.೩ ಪ್ರಗತಿ ಕಂಡು ಬಂದವಾಳ ಸಾಮಗ್ರಿರಂಗವು ಶೇ. ೧೨.೯ರ ಅಧಿಕ ಪ್ರಗತಿಗೆ ಪೂರಕವಾದವು. ಈ ಅವಧಿಯಲ್ಲಿ ಬಳಕೆದಾರ ಸಾಮಗ್ರಿಗಳು ಶೇ. ೧೧.೮ರ ಪ್ರಗತಿ ಕಂಡರೆ ಬಳಕೆದಾರ ಬಾಳಿಕೆ ವಸ್ತುಗಳು ಶೇ. ೧೫.೩ ಹಾಗೂ ಬಳಕೆದಾರ ಕ್ಷಣಿಕ ವಸ್ತುಗಳು ಶೇ. ೧೦.೬ರ ಪ್ರಗತಿ ಕಂಡವೆ.

ಆ) ೨೦೦೪-೦೫ ಮೇ ಹಣಕಾಸು ವರ್ಷದ ಮೊದಲ ಮೂರು ತ್ರೈಮಾಸಿಕ ಅವಧಿಯಲ್ಲಿ ಒಟ್ಟಾರೆ ಮೂಲ ಸೌಕರ್ಯರಂಗವು ಕಳೆದ ಸಾಲಿನ ಶೇ.೫.೮ಕ್ಕೆ ಪ್ರತಿಯಾಗಿ ಶೇ. ೫.೪ ಪ್ರಗತಿ ದಾಖಲಿಸಿದೆ. ಮೂಲ ಸೌಕರ್ಯದಲ್ಲಿ ವಿದ್ಯುತ್, ಕಲ್ಲಿದ್ದಲು, ಕಚ್ಚಾ ಪೆಟ್ರೋಲಿಯಂ ಮತ್ತು

ನಿರ್ದೇಶಕ ಮಂಡಳಿ ರಿಪೋರ್ಟ್

ಭಾರತೀಯ ಸ್ಟೇಟ್ ಬ್ಯಾಂಕ್ (ಅನುಭವಿ ಬ್ಯಾಂಕ್) ಅಧಿನಿಯಮ 1959 के अनुच्छेद 43(1) के अनुसार भारतीय स्टेट बैंक, भारतीय रिजर्व बैंक और केंद्र सरकार को प्रस्तुत है।

1. अर्थव्यवस्था में विकास

1.1 आर्थिक परिदृश्य

दक्षिण पश्चिमी खराबी मौसम, तैल और इस्पात के दुष्कर अंतर्राष्ट्रीय दरें और सुनामी पीड़ा के बावजूद वर्ष 2004-05 में भारत की आर्थिक स्थिति अच्छी रही। फिर भी, सामान्य से कम बारिश के कारण कृषि उत्पादन वृद्धि दर वर्ष 2003-04 के 9.6% से वर्ष 2004-05 में 1.1% तक घटने से जी डी पी वृद्धि 6.9% से भी कम होने की उम्मीद है। औद्योगिक क्षेत्र में वर्ष 2003-04 के 6.5% के प्रति वर्ष 2004-05 में 7.8% तक भारी वृद्धि की अपेक्षा की जा रही है। वर्ष 2004-05 को सेवाक्षेत्र में 8.9% की वृद्धि होने की उम्मीद है। जी डी पी में कृषि, औद्योगिक और सेवा क्षेत्रों का हिस्सा क्रमशः 20.50%, 21.90% और 57.60% होने की आशा है।

क) वर्ष के दौरान औद्योगिक क्षेत्र में 7.8% की अच्छी वृद्धि दर्ज हुई है। चूंकि इसी अवधि में उत्पादन क्षेत्र काफी विकसित हुआ जिसमें 9.2% की वृद्धि हुई और खनन व विद्युत क्षेत्रों में क्रमशः 4.6% और 6.0% की वृद्धि रेकार्ड हुई है। कथित अवधि में जीवनावश्यक सामानों और मध्यस्थ क्षेत्रों में क्रमशः 5.9% और 6.3% की वृद्धि रेकार्ड हुई जिससे पूंजीगत सामानों के क्षेत्र में 12.9% की उच्चतर वृद्धि दर्ज हुई है। उपभोक्ता समानों 11.8% की वृद्धि, उपभोक्ता टिकाऊ समानों में 15.3% की वृद्धि और उपभोक्ता गैर टिकाऊ समानों में 10.6% की वृद्धि दर्ज हुई है।

ख) वर्ष 2004-05 के प्रथम तीन तिमाही के दौरान संपूर्ण संरचनात्मक क्षेत्र में पिछले वर्ष 2003-04 के इसी अवधि में दर्ज 5.8% के प्रति 5.4% रेकार्ड दर्ज हुई बुनियादी क्षेत्रों में विद्युत, कोयला, कच्चा

REPORT OF THE BOARD OF DIRECTORS

To the State Bank of India, Reserve Bank of India and the Central Government, in terms of Section 43(1) of State Bank of India (Subsidiary Banks) Act, 1959.

1. DEVELOPMENTS IN THE ECONOMY

1.1 Economic Scenario

The Indian Economy, in the year 2004-05 continued to remain buoyant despite deficient Southwest Monsoon, hardening international oil and Steel prices and Tsunami disaster. However, the GDP growth is expected to be lower at 6.9% due to slow down in agricultural growth from 9.6% during 2003-04 to 1.1% during 2004-05 as a consequence of below normal monsoons. Industrial sector is expected to post a strong growth of 7.8% during 2004-05 as against 6.5% during 2003-04 while service sector is expected to record a growth of 8.9% during 2004-05 the same as in the previous year. The share of agriculture, industry and services in GDP is expected to be 20.50%, 21.90% and 57.60% respectively during 2004-05.

a) The Industrial sector has recorded a strong growth of 7.8% during the year. This is mainly due to buoyancy in the manufacturing sector which recorded a growth of 9.2%, while mining and electricity sectors recorded lower growth of 4.6% and 6.0% respectively during the same period. Basic goods and intermediate sectors recorded growth of 5.9% and 6.3% during April-January 2004-05, complementing a high growth of capital goods sector at 12.9%. While consumer goods recorded growth of 11.8% during the period, the growth of consumer durables was pegged at 15.3% and that of consumer non-durables was pegged at 10.6%.

b) During the first three quarters of the financial year 2004-05, the overall infrastructure sector has recorded a growth of 5.4% as against 5.8% recorded during corresponding period of 2003-04. Within infrastructure, better performance has been recorded by electricity, coal, crude petroleum and cement industries while growth has declined

ಸಿಮೆಂಟ್ ಕೈಗಾರಿಕೆಗಳು ಒಳ್ಳೆಯ ಸಾಧನೆ ತೋರಿದರೂ ಸಿದ್ಧ ಉಕ್ಕು ಮತ್ತು ಪೆಟ್ರೋಲಿಯಂ ಶುದ್ಧೀಕೃತ ಉತ್ಪನ್ನಗಳ ಪ್ರಗತಿ ಕುಂಠಿತಗೊಂಡಿತು.

- ಇ) ಅಂತರರಾಷ್ಟ್ರೀಯ ಕಚ್ಚಾ ಹಾಗೂ ಸಾಮಗ್ರಿ ಬೆಲೆಗಳು ಏರುತ್ತಿದ್ದುದರಿಂದ ಸಗಟು ಬೆಲೆ ಸೂಚ್ಯಂಕದ ಹಣದುಬ್ಬರವು ೨೦೦೪-೦೫ರ ಹೆಚ್ಚು ಭಾಗದಲ್ಲಿ ಏರಿಕೆಯಲ್ಲಿತ್ತು. ೩ನೇ ಏಪ್ರಿಲ್ ೨೦೦೪ರ ವಾರಾಂತ್ಯದಲ್ಲಿ ಶೇ. ೪.೫೧ರಲ್ಲಿ ಆರಂಭಗೊಂಡ ಹಣದುಬ್ಬರವು ನಿಧಾನವಾಗಿ ೨೮ನೇ ಆಗಸ್ಟ್ ೨೦೦೪ರ ವಾರಾಂತ್ಯದಲ್ಲಿ ಶೇ. ೮.೭೪ಕ್ಕೆ ಏರಿದರೂ ಮಾರ್ಚ್ ೨೦೦೫ರ ಕೊನೆಗೆ ಶೇ. ೫.೦೦ಕ್ಕೆ ಮೃದುಗೊಂಡಿತು.

೧.೨ ಹಣಕಾಸು ಮತ್ತು ಬ್ಯಾಂಕಿಂಗ್ ಬೆಳವಣಿಗೆ

- ಅ) ಕಳೆದ ವರ್ಷದ ಶೇ. ೧೭.೪ಕ್ಕೆ ಹೋಲಿಸಿದರೆ, ೨೦೦೪-೦೫ರಲ್ಲಿ ಹಣ ಪೂರೈಕೆಯು ಶೇ. ೧೩.೭೦ರಷ್ಟು ಹೆಚ್ಚಾಯಿತು. ಅನುಸೂಚಿತ ವಾಣಿಜ್ಯ ಬ್ಯಾಂಕುಗಳ ಒಟ್ಟು ಶೇವೆಗಳು ಕಳೆದ ವರ್ಷದ ಶೇ. ೧೭.೩ಕ್ಕೆ ಪ್ರತಿಯಾಗಿ ಈ ವರ್ಷ ಶೇ. ೧೧.೯ರಷ್ಟು ಪ್ರಗತಿ ಕಂಡಿತು. ಬ್ಯಾಂಕು ಉದರಿ ೨೦೦೩-೦೪ರ ಶೇ.೧೭.೬ಕ್ಕೆ ಪ್ರತಿಯಾಗಿ ಶೇ. ೨೫.೬ ಪ್ರಗತಿ ದಾಖಲಿಸಿತು.
- ಆ) ಅಮೆರಿಕಾದ ಹಣಕಾಸು ಮತ್ತು ಚಾಲ್ತಿ ಖಾತೆ ಕೊರತೆಗಳ ಏರಿಕೆಯಿಂದ ಯು.ಎಸ್. ಡಾಲರು ದುರ್ಬಲವಾದುದರಿಂದ ಪ್ರತಿ ಯು.ಎಸ್. ಡಾಲರಿಗೆ ರೂಪಾಯಿಯು ೪೩.೬೫ - ೪೩.೭೫ ಮಟ್ಟದಷ್ಟು ಬಲಿಷ್ಠವಾಗಿ ಮುಂದುವರಿಯಿತು.

೧.೩ ಆರ್ಥಿಕ ಮತ್ತು ಹಣಕಾಸು ಬೆಳವಣಿಗೆ

- ಅ) ಬಡ್ಡಿದರಗಳು ಸ್ಥಿರವಾಗಿಯೇ ಉಳಿದವಲ್ಲದೆ, ಬ್ಯಾಂಕುಗಳು ನೀಡಿದ ದರಗಳು ೨೫ರಿಂದ ೫೦ ಆಧಾರಾಂಕಗಳ ಏರಿಕೆಯಿಂದಾಗಿ ನಗಣ್ಯ ವೆನಿಸಿದವು. ಆದರೂ ಬಾಂಡು ಮಾರುಕಟ್ಟೆಯಲ್ಲಿ ಸಮಪ್ರಕಾರದ ಬಡ್ಡಿದರ ಚಲನೆ ಯಿಂದಾಗಿ ಹುಟ್ಟುವಳಿ ರೇಖೆ ಹೆಚ್ಚು ಬಾಗಿತು. ಹತ್ತು ವರ್ಷಗಳ ಸರ್ಕಾರಿ ಪ್ರತಿಭೂತಿ ಹುಟ್ಟುವಳಿಯು ೨೦೦೪ ನವೆಂಬರ್‌ನಲ್ಲಿ ಶೇ.೭.೩ರಷ್ಟಿದ್ದು, ಅನಂತರ ಸುಧಾರಿಸತೊಡಗಿ ಕೊನೆಗೆ ಶೇ. ೬.೬೯ರಲ್ಲಿ ನಿಂತಿತು. ಒಟ್ಟಿನಲ್ಲಿ ವ್ಯವಸ್ಥೆಯಲ್ಲಿ ಹೆಚ್ಚು ದ್ರವತೆ ಯಿದ್ದರೂ ತೈಲಬೆಲೆಗಳ ಚಂಚಲತೆ, ವಿಶ್ವದ ಬಡ್ಡಿದರ ಗಳ ಏರಿಕೆ ಮತ್ತು ಗಮನಾರ್ಹ ಉದರಿ ನೀಡಿಕೆ ಗಳಿಂದಾಗಿ ಬಡ್ಡಿದರಗಳು ಮೇಲ್ಮುಖವಾಗಿ ಚಲಿಸಿದವು
- ಆ) ಭಾರತೀಯ ರಿಸರ್ವ್ ಬ್ಯಾಂಕಿನ ವಾರ್ಷಿಕ ನೀತಿಯು ಬ್ಯಾಂಕ್ ದರವನ್ನು ಬದಲಾಯಿಸದೆ ಶೇ.೬ರಲ್ಲೂ, ರಿಪೋದರಗಳನ್ನು ಶೇ. ೪.೭೫ರಲ್ಲೂ ನಿಲ್ಲಿಸಿ ನಗದು ಮೀಸಲು

ಪೆಟ್ರೋಲಿಯಂ, ಸಿಮೆಂಟ್ ಕ್ಷೇತ್ರಗಳಲ್ಲಿ ಅಚ್ಚಿ ವೃದ್ಧಿ हुई जबकि तैयार इस्पात और पेट्रोलेयम रिफ़िनरी उत्पादों की वृद्धि में गिरावट आई।

- ग) अंतर्राष्ट्रीय कच्चा तेल व सामानों की दरों में वृद्धि से वर्ष 2004-05 के बहु भाग में डब्ल्यू पी आई मुद्रास्फीति उच्च स्तर पर बना रहा। 3 अप्रैल 2005 को समाप्त अवधि में 4.51% तक रहा। मुद्रास्फीति धीरे धीरे वृद्धित होकर 28 अगस्त 2004 के अंतिम सप्ताह तक 8.74% को पहुंचा जो बाद में नरम होकर मार्च 2005 के अंत में 5.00% तक उतरा।

1.2 मुद्रा एवं बैंकिंग विकास

- क) वर्ष 2004-05 के दौरान मुद्रा आपूर्ति में, 13.70% की वृद्धि हुई जबकि पिछले वर्ष 16.4% की वृद्धि हुई थी। वाणिज्यिक बैंकों की कुल जमा में 11.9% की वृद्धि हुई जबकि पिछले वर्ष यह वृद्धि 17.3% तक रही। बैंक साख में पिछले वर्ष 2003-04 के 17.6% के प्रति 25.6% की वृद्धि दर्ज हुई।
- ख) यू एस वित्तीय धाटा और चालूखाते में धाटा बढ़ जाने से यूएसडी कमजोर होने के बावजूद भी रुपिया प्रति यू एस डी के प्रति 43.65 - 43.75 तक मजबूत रहा।

1.3 आर्थिक और मुद्रा विकास

- क) ब्याज दरें सामान्यतः स्थिर रहीं और बैंक की दरें 25 से 50 आधार बिंदु अधिक रही। बांड मर्केट की प्राप्ति उचित ब्याज दर प्रचलन के साथ अच्छी रही। 10 वर्षीय सरकारी प्रतिभूति की प्राप्ति नवंबर 04 में 7.3 प्रतिशत रही परंतु बाद की अवधि में सामान्य होते हुए 6.69% पर बंद हुई। व्यवस्था में अतिरिक्त तरलता के बावजूद ब्याज दरें बढ़ी जिससे तैल दरों में उत्तार-चढ़ाव हुआ वैश्विक ब्याज दरों में वृद्धि और ऋण लेन-देन में बढ़ोतरी हुई।
- ख) भारतीय रिज़र्व बैंक के वार्षिक नीति ने बैंक दर को यथावत् 6% पर, रेपो दर 4.75% में छोड़ा। सी आर आर को 4.50% में 5% तक वृद्धित किया। जबकि मध्यावधि लक्ष्य सी आर आर पर निरंतर

in respect of finished steel and petroleum refinery products.

- c) With rising international crude and commodity prices, WPI inflation remained high for major part of 2004-05. Starting at 4.51% for week ended April 3, 2004, inflation gradually increased to reach a level of 8.74% for the week ended August 28, 2004, before softening to 5.00% as at the end of March'05.

1.2 Monetary and Banking Developments

- a) Money supply increased by 13.70% in 2004-05 as compared to 16.4% in the previous year. While aggregate deposits of Scheduled Commercial Banks recorded a growth of 11.9%, as compared to 17.3% in the previous year, Bank credit registered a growth of 25.6%, as compared to 17.6% growth in 2003-04.
- b) Rupee continued to be strong at 43.65-43.75 level per USD due to weak USD consequent on increasing US fiscal and current account deficits.

1.3 Economic and Monetary Developments

- a) Interest rates remained largely stable and rates offered by banks registered a negligible 25 to 50 basis point increase. In the bond market however, the yield curve steepened with the interest rate movement being orderly. Yield in 10 year govt security touched 7.3 percent in Nov'04 but moderated in the subsequent period and closed the fiscal at 6.69%. Overall, despite excess liquidity in the system, interest rates moved upwards reflecting volatility in oil prices, rising global interest rates and impressive credit off take.
- b) Annual policy of RBI has left Bank rate unchanged at 6%, the repo rate at 4.75%. Cash Reserve Ratio was increased from 4.50% to 5%. While medium term objective continued to be reducing the CRR to the Statutory Minimum level of 3%, RBI

ಅನುಪಾತವನ್ನು ಶೇ. ೪.೫೦ರಿಂದ ಶೇ.೫ಕ್ಕೆ ಹೆಚ್ಚಿಸಿತು. ಮಧ್ಯಮಾವಧಿ ಉದ್ದೇಶವು ಯಾವಾಗ ನಗದು ಮೀಸಲು ಅನುಪಾತವನ್ನು ಶೇ.೩ರ ಶಾಸನಾತ್ಮಕ ಕನಿಷ್ಠ ಮಟ್ಟಕ್ಕೆ ಇಳಿಸಿತೋ ಆಗ ಭಾರತೀಯ ರಿಸರ್ವ್ ಬ್ಯಾಂಕು ಪೂರೈಕೆಯಿಂದಾಗಿಯೇ ಹಣದುಬ್ಬರ ಉಂಟಾಗಿದೆ ಎಂದು ಭಾವಿಸಿತು. ನಗದು ಮೀಸಲು ಅನುಪಾತದ ಮೇಲಿನ ಸಂಭಾವನೆಯ ಸಂಪರ್ಕವನ್ನು ಬ್ಯಾಂಕುಗಳಿಂದ ತಪ್ಪಿಸಿ ಶೇ.೩.೫ಕ್ಕೆ ಇಳಿಸಲಾಯಿತು. ಸರ್ವಕಳಿ ಮುನ್ನೇರ್ಪಾಟು ಮಾಡಿದ ಬಳಿಕ ಬ್ಯಾಂಕುಗಳು ತಮ್ಮ ವಿನಿಯೋಜನೆಗಳನ್ನು ಪರಿಪಕ್ವತೆಗಾಗಿ ಹೊಂದಿರುವ ಪ್ರವರ್ಗಕ್ಕೆ ಕನಿಷ್ಠ ಪರಿನಿಯತ ದ್ರವತ್ವ ಅನುಪಾತ ಅಗತ್ಯವೆಂದು ವರ್ಗಾಯಿಸಲು ಅವಕಾಶ ಕಲ್ಪಿಸಲಾಯಿತು.

೧.೪ ಬಾಹ್ಯರಂಗದ ಬೆಳವಣಿಗೆಗಳು

ಕಳೆದ ವರ್ಷದ ಶೇ. ೧೭.೧೦ಕ್ಕೆ ಹೋಲಿಸಿದರೆ ಈ ವರ್ಷ ರಫ್ತು ಶೇ. ೨೭.೦೦ರಷ್ಟು ಪ್ರಗತಿ ಕಂಡರೆ, ಆಮದು ಕಳೆದ ವರ್ಷದ ಶೇ. ೨೫.೩೦ಕ್ಕೆ ಪ್ರತಿಯಾಗಿ ಶೇ.೩೬.೩೦ರ ಗಮನಾರ್ಹ ಪ್ರಗತಿ ದಾಖಲಿಸಿತು. ತೈಲ ಆಮದು ಶೇ. ೪೪.೬೦ರಷ್ಟು ಮತ್ತು ತೈಲೇತರ ಆಮದು ಶೇ. ೩೩.೦೦ರಷ್ಟು ಹೆಚ್ಚಿದ ಪರಿಣಾಮವಾಗಿ ವ್ಯಾಪಾರ ಕೊರತೆಯಲ್ಲಿ ಸಾರ್ವಕಾಲಿಕ ಏರಿಕೆ ಹಾಗೂ ಪ್ರವಾಸ, ಸಾರಿಗೆ, ವಿಮೆ ಮತ್ತು ವ್ಯಾಪಾರ ಸೇವೆಗಳಲ್ಲಿ ಅಮೂರ್ತ ನಿವ್ವಳ ಹೊರಹರಿವು ಅಧಿಕಗೊಂಡಿತು. ವ್ಯಾಪಾರದ ಅಂತರ ಬಹಳಷ್ಟಿದ್ದರೂ, ದೇಶದ ವಿದೇಶಿ ವಿನಿಮಯ ಮೀಸಲು ತೀವ್ರವಾದ ಎಫ್‌ಐಐ ಬೆಳಕರಿವಿನಿಂದ ಪುಷ್ಟಿಗೊಂಡು ೩೧ನೇ ಮಾರ್ಚ್ ೨೦೦೫ಕ್ಕೆ ೧೪೧.೫೦ ಬಿಲಿಯನ್ ಯು.ಎಸ್. ಡಾಲರು ಮಟ್ಟದಲ್ಲಿ ನಿಂತಿತು.

೧.೫ ಕರ್ನಾಟಕ ರಾಜ್ಯದ ಚಿತ್ರ

ನಿಮ್ಮ ಬ್ಯಾಂಕಿನ ಪ್ರಮುಖ ಕಾರ್ಯಕ್ಷೇತ್ರವಾದ ಕರ್ನಾಟಕದಲ್ಲಿ, ರಾಜ್ಯದ ಆರ್ಥಿಕ ಅಭಿವೃದ್ಧಿಯೇ ಮುಖ್ಯವಾಗಿ ಬ್ಯಾಂಕಿನ ಪ್ರಗತಿಯನ್ನು ನಿರ್ಧರಿಸುತ್ತದೆ. ರಾಜ್ಯಕ್ಕೆ ಪ್ರಸಕ್ತ ವರ್ಷ ಆರ್ಥಿಕ ವಸೂಲಿಯ ವರ್ಷವಾಗಿತ್ತು. ರಾಜ್ಯವು ೨೦೦೩-೦೪ನೇ ವರ್ಷಕ್ಕಿಂತ ೨೦೦೪-೦೫ನೇ ವರ್ಷ ಶೇ. ೧೧.೭ರಷ್ಟು ಪ್ರಗತಿ ಕಂಡಿತು. ಇದು ಇತ್ತೀಚಿನ ವರ್ಷಗಳಲ್ಲೇ ಅತ್ಯಧಿಕವಾಗಿದೆ. ಈ ಆರ್ಥಿಕ ವಸೂಲಿಗೆ ಕೃಷಿ ಮತ್ತು ಪೂರಕರಂಗಗಳಿಂದ ಹೆಚ್ಚಿನ ಪಾಲು ದೊರೆತಿದೆ. ಪ್ರಾಥಮಿಕ ರಂಗದಲ್ಲಿ ಕೃಷಿ ಪ್ರಗತಿಯು ಶೇ. ೧೩ ಎಂದು ಅಂದಾಜಿಸಲಾಗಿದೆ. ದ್ವಿತೀಯ ಮತ್ತು ತೃತೀಯ ರಂಗಗಳಲ್ಲಿ ಪ್ರಗತಿಯು ಪ್ರಸಕ್ತ ವರ್ಷದಲ್ಲಿ ಕ್ರಮವಾಗಿ ಶೇ.೧೧.೩ ಮತ್ತು ಶೇ.೧೨ ಎಂದು ಅಂದಾಜಿಸಲಾಗಿದೆ. ೨೦೦೪-೦೫ರ ಆರ್ಥಿಕತೆಯಲ್ಲಿ ಪ್ರಾಥಮಿಕ, ದ್ವಿತೀಯ ಮತ್ತು ತೃತೀಯ ರಂಗಗಳು ಕ್ರಮವಾಗಿ ಶೇ.೧೮.೭, ಶೇ.೨೮.೩ ಮತ್ತು ಶೇ.೫೩ರಷ್ಟು ಪಾಲು ಪಡೆದಿವೆ. ದ್ವಿತೀಯ ರಂಗದಲ್ಲಿ ಉತ್ಪಾದನಾ ರಂಗವು ಶೇ.

ಜೋರ ದಿಯಾ और सांविधिक न्यूनतम स्तर 3% तक घटाया। भारतीय रिज़र्व बैंक ने मुद्रास्फीति के लिए आपूर्ति में बढ़ोतरी का कारण बताया। सी आर आर पर लाभ को बैंक दर से जोड़ा गया और उसे 3.5% तक घटाया गया। बैंकों को अपने निवेशों को हास के लिए प्रावधान के बाद न्यूनतम सांविधिक एस एल आर आवश्यकता तक ए टी एम कोटि में अंतरण के लिए अनुमति दी गयी।

1.4 बाह्य क्षेत्रों में विकास

विदेशी व्यवहार में, निर्यात 27.0% वृद्धि दर्ज हुआ जबकि पिछले वर्ष निर्यात में 17.10% की वृद्धि हुई थी। आयात में काफी बढ़ोतरी हुई जिसमें 36.30% की वृद्धि हुई जबकि वर्ष 2003-04 में 25.30% की वृद्धि हुई थी। तैल आयात में 44.60% और गैर तैल आयात में 33.00% की वृद्धि हुई जिससे वर्ष पूर्ति व्यापारी घाटा अधिक रहा और यात्रा परिवहन, बीमा और व्यवसाय सेवा जैसे परोक्ष कार्यों पर व्यय अधिक हुआ। व्यापारी घाटा अधिक होते हुए भी विदेशी विनिमय आरक्षितियां, एफ आई आई बहाव में बृहत वृद्धि के कारण निरंतर बढ़ोतरी हुई और 31 मार्च 2005 तक यूएस 141.50 बिलियन तक पहुंचा।

1.5 कर्नाटक परिदृश्य

कर्नाटक, बैंक का प्रमुख परिचालन क्षेत्र है। राज्य की आर्थिक प्रगति, बैंक अभिवृद्धि पर प्रभाव डालती है। चालू वर्ष में राज्य की आर्थिक स्थिति सुधरी। वर्ष 2004-05 में प्राप्त प्रगति, पिछले 2003-04 की प्रगति से 11.7% अधिक रही। पिछले कुछ वर्षों में प्राप्त वृद्धि में यह उच्चतर है। कृषि और संबंध क्रिया कलाओं के कारण आर्थिक स्थिति में इतनी वृद्धि आयी है। प्राथमिकता प्राप्त क्षेत्र में कृषि क्षेत्र का विकास 13.0% अनुमानित है। विद्यमान दरों में गौण और तृतीयक क्षेत्रों का विकास क्रमशः 11.3% और 12% तक अनुमानित है। वर्ष 2004-05 की अर्थ व्यवस्था में प्राथमिक, गौण और तृतीयक क्षेत्रों का हिस्सा क्रमशः 18.7%, 28.3% और 53% है। गौण क्षेत्र में उत्पादन क्षेत्र 13.50% तक वृद्धि

assessed that the inflation is supply induced. Remuneration on CRR was delinked from the Bank rate and was reduced to 3.5%. Banks were allowed to transfer their investments to HTM category upto their statutory minimum SLR requirement after providing for depreciation.

1.4 External Sector Developments

On the external front, while exports registered a growth of 27.0%, as compared to 17.10% in the previous year, imports grew at a substantially faster rate of 36.30%, as against 25.30% in 2003-04, fuelled by a surge in oil imports by 44.60% and non-oil imports by 33.00% resulting in an all-time high trade deficit and a higher net outgo on invisibles on account of travel, transportations, insurance and business services. Notwithstanding the widening of the trade deficit, the country's foreign exchange reserves continued to burgeon, fuelled largely by a strong surge in FII inflows, and stood at US\$ 141.50 billions as on 31st March 2005.

1.5 Karnataka State Scenario

Karnataka being the principal area of operation of your Bank, the economic progress of the State largely shapes the growth of the Bank. The current year was the year of economic recovery for the State. The State witnessed a growth of 11.7% in 2004-05 over 2003-04. This is the highest growth achieved in recent years. The biggest contribution to this economic recovery has been from agriculture and allied sectors. Within primary sector, the growth in agriculture is estimated to be 13.0%. The growth rates of secondary and tertiary sectors at current prices are estimated to be 11.3% and 12% respectively. The share of primary, secondary and tertiary sector in the economy during 2004-05 has been 18.7%, 28.3% and 53% respectively. Within the secondary sector, the manufacturing sector has grown at 13.50%. In the tertiary sector, IT, BT and BPO sectors have been the most important growth engines and are estimated to have grown at an

ಕ್ರ.ಸಂ. क्र.सं. Sl. No.	ಮುಖ್ಯಾಂಶಗಳು उपलब्धियां Key Indicators	2004-2005	2003-2004
1.	ನಿವ್ವಳ ಲಾಭ (ಕೋಟಿ ರೂ.ಗಳಲ್ಲಿ) ನಿವಲ ಲಾಭ (ರೂ. ಕರೋಡ್‌ ಮೇ) Net Profit (Rs. in Crores)	206.26	176.38
2.	ಆಸ್ತಿಗಳ ಪ್ರತಿಫಲ ಆಸ್ತಿಯೊಂ ಪರ ಪ್ರತಿಲಾಭ Return on Assets (%)	1.25	1.28
3.	ಸಾಮ್ಯ ಷೇರುಗಳ ಪ್ರತಿಫಲ ಇಕ್ವಿಟಿ ಪರ ಪ್ರತಿಲಾಭ Return on Equity (%)	27.27	30.57
4.	ವೆಚ್ಚ - ಆದಾಯ ಅನುಪಾತ ವ್ಯಯ-ಆಯ ಅನುಪಾತ Expenses-Income Ratio (%)	51.47	46.54
5.	ಪ್ರತಿ ಷೇರಿನ ಗಳಿಕೆ (ರೂ.ಗಳಲ್ಲಿ) ಪ್ರತಿಶೇಯರ್ ಅರ್ಜಿನ್ (ರೂ.ಮೇ) Earnings per Share (in Rs.)	572.94	489.94
6.	ಸಪ್ಪ ಸಂಭಾವ್ಯತೆ ಅಳೆದ ಆಸ್ತಿಗಳಿಗೆ ಬಂಡವಾಳದ ಅನುಪಾತ (ಸಿಆರ್‌ಎಆರ್‌) जोखिमयुक्त आस्ति अनुपात (सीआरएआर) Capital to Risk Weighted Assets Ratio (CRAR) (%)	12.08	11.53
	ಸ್ತರ ಟಾಯರ್ Tier - I (%)	7.12	7.18
	ಸ್ತರ ಟಾಯರ್ Tier - II (%)	4.96	4.35
7.	ನಿವ್ವಳ ಮುಂಗಡಗಳಿಗೆ ನಿವ್ವಳ ನಿಷ್ಕ್ರಿಯ ಆಸ್ತಿಗಳು ನಿವಲ ಅಗ್ರಿಮ್ ಮೇ ನಿವಲ ಂ.ಪಿ.ಂ. Net NPA to Net Advance (%)	0.92	2.96

2.1 ಆದಾಯ

ಬ್ಯಾಂಕಿನ ಒಟ್ಟು ಆದಾಯವು ಶೇ. ೧೧.೧೯ರಷ್ಟು ವೃದ್ಧಿಹೊಂದಿ ಮಾರ್ಚ್ ೨೦೦೪ರ ೧,೩೯೭.೪೭ ಕೋಟಿ ರೂ.ಗಳಿಂದ ಮಾರ್ಚ್ ೨೦೦೫ರಲ್ಲಿ ೧,೫೫೩.೭೯ ಕೋಟಿ ರೂ.ಗಳಿಗೆ ಏರಿತು. ಬಡ್ಡಿಆದಾಯವು ೧,೦೫೭.೦೫ ಕೋಟಿ ರೂ.ಗಳಿಂದ ೧,೧೬೭.೭೭ ಕೋಟಿ ರೂ.ಗಳಿಗೆ ಏರಿತು (ಶೇ. ೧೦.೪೭).

ಮುಂಗಡಗಳ ಸರಾಸರಿ ಗಳಿಕೆ ಮಾರ್ಚ್ ೨೦೦೪ರ ಶೇ. ೯.೫೨ರಿಂದ ಮಾರ್ಚ್ ೨೦೦೫ಕ್ಕೆ ಶೇ.೮.೬೪ಕ್ಕೆ ಇಳಿಯಿತು. ಹಾಗೆಯೇ ಇದೇ ಅವಧಿಯಲ್ಲಿ ಏನಿಯೋಜನೆಗಳ ಸರಾಸರಿ ಗಳಿಕೆಯೂ ಶೇ. ೯.೬೯ ರಿಂದ ಶೇ. ೮.೪೬ಕ್ಕೆ ಇಳಿಯಿತು. ಬಡ್ಡಿಯೇತರ ಆದಾಯವು ೪೫.೫೯ ಕೋಟಿ ರೂ. ಹೆಚ್ಚಾಗಿ (ಶೇ. ೧೩.೩೯) ೩೪೦.೪೨ ಕೋಟಿ ರೂ.ಗಳಿಂದ ೩೮೬.೦೧ ಕೋಟಿ ರೂ.ಗಳಿಗೆ ಏರಿತು. ಒಟ್ಟು ಆದಾಯಕ್ಕೆ ಬಡ್ಡಿಯೇತರ ಆದಾಯದ ಅನುಪಾತವು ಕಳೆದ ವರ್ಷದ ಶೇ. ೨೪.೩೬ಕ್ಕೆ ಪ್ರತಿಯಾಗಿ ಈ ವರ್ಷ ಶೇ. ೨೪.೮೪ ಆಗಿದೆ. ಈ ಅನುಪಾತವನ್ನು ಇನ್ನಷ್ಟು ಸುಧಾರಿಸಲು ಹೊಸ ಉತ್ಪನ್ನಗಳ ಮಿಶ್ರಮಾರಾಟ ಮತ್ತು ರಾಜ್ಯಸರ್ಕಾರದ ಹೆಚ್ಚು ವ್ಯವಹಾರಗಳನ್ನು ನಡೆಸುವುದು ಇತ್ಯಾದಿ ಪ್ರಯತ್ನಗಳನ್ನು ಕೈಗೊಳ್ಳಲಾಗಿದೆ.

2.2 ವೆಚ್ಚಗಳು

೨೦೦೪-೦೫ರಲ್ಲಿ ಒಟ್ಟು ವೆಚ್ಚ (ಮುನ್ನೇರ್ಪಾಟು ಮತ್ತು ಸಾದಿಲ್ಪಾರುಗಳಿಗೆ ಮುನ್ನ) ಶೇ. ೧೩.೩೨ರಷ್ಟು ಹೆಚ್ಚಾಗಿ ಕಳೆದ ವರ್ಷದ ೯೭.೨.೫೫ ಕೋಟಿ ರೂ.ಗಳ ಬದಲಿಗೆ ೧,೧೦೨.೧೨ ಕೋಟಿ ರೂ.ಗಳಾಯಿತು. ಪ್ರಸ್ತುತ ವರ್ಷ ವೇತನ ಪರಿಷ್ಕರಣೆಯನ್ನು ಬ್ಯಾಂಕು ಪರಿಗಣಿಸಿದ್ದರಿಂದ ಬಡ್ಡಿವೆಚ್ಚವು ೨೦.೩೮ ಕೋಟಿ ರೂ.ಗಳಷ್ಟು ಗಮನಾರ್ಹವಾಗಿ ಏರಿಕೆ ಹೊಂದಿ (ಶೇ. ೩.೩೮) ಕಾರ್ಯಾಚರಣಾ ವೆಚ್ಚವು ೧೦೯.೨೦ ಕೋಟಿ ರೂ.ಗಳಷ್ಟು (ಶೇ.೨೯.೫೨) ಹೆಚ್ಚಾಯಿತು. ಸಾವಧಿ ಠೇವಣಿಗಳ ಮೇಲಿನ ಬಡ್ಡಿ ಇಳಿಕೆಯಿಂದಾಗಿ ಠೇವಣಿಗಳ ಸರಾಸರಿ ವೆಚ್ಚವು ಮಾರ್ಚ್ ೨೦೦೪ರಲ್ಲಿದ್ದ ಶೇ. ೫.೭೧ ರಿಂದ ಮಾರ್ಚ್ ೨೦೦೫ಕ್ಕೆ ಶೇ. ೪.೯೬ಕ್ಕೆ ಇಳಿಯಿತು.

2.3 ಲಾಭ

ಕಾರ್ಯಾಚರಣಾ ಲಾಭವು ಕಳೆದ ವರ್ಷದ ೪೨೪.೯೨ ಕೋಟಿ ರೂ.ಗಳಿಂದ ಈ ವರ್ಷಕ್ಕೆ ೪೫೧.೬೬ ಕೋಟಿ ರೂ.ಗಳಿಗೆ (ಶೇ.೬.೨೯) ಏರಿತು. ನಿವ್ವಳಲಾಭ ಕೂಡಾ ಹಿಂದಿನ ವರ್ಷದ ೧೭೬.೩೮ ಕೋಟಿ ರೂ.ಗಳಿಂದ ೨೦೬.೨೬ ಕೋಟಿ ರೂ.ಗಳಿಗೆ ಏರಿತು (ಶೇ. ೧೬.೯೪). ಆಸ್ತಿಗಳ ಮೇಲಿನ ಪ್ರತಿಫಲ ಶೇ.೧.೨೮ ರಿಂದ ಶೇ.೧.೨೫ಕ್ಕೆ ಮತ್ತು ಸಾಮ್ಯ ಪ್ರತಿಫಲ ಶೇ. ೩೦.೫೭ ರಿಂದ ಶೇ.೨೭.೨೭ಕ್ಕೆ ಇಳಿದಿದೆ.

2.2 आय

बैंक की कुल आय में 11.19% की वृद्धि हुई जो मार्च 2004 के ₹.1397.47 करोड़ों से बढ़कर मार्च 2005 तक ₹.1,553.79 करोड़ों तक बढ़ी। व्याज आय ₹. 1,057.05 करोड़ों से ₹. 1,167.77 करोड़ों तक वृद्धि हुई (10.47%)।

इसी अवधि में अग्रिमों की औसत प्राप्ति मार्च 2004 के 9.52% से 8.64% तक लुढ़की। निवेशों की प्राप्ति 9.69% से 8.46% तक कम हुई। ब्याजेतर आय ₹. 45.59 करोड़ों की वृद्धि हुई। जिससे ब्याजेतर आय में ₹.340.42 करोड़ों से ₹.386.01 करोड़ों तक बढ़ी। कुल आय में ब्याजेतर आय अनुपात पिछले वर्ष के 24.36% के प्रति 24.84% तक पहुंचा। सरकार के उच्च मूल्य वर्ग के व्यवसाय को संचालित करने के द्वारा अनुपात में और सुधार के उपाय किए जा रहे हैं। उत्पादों की प्रतिबिक्री के द्वारा और सरकार की उच्चतर व्यवसायों को लेने के माध्यम से भविष्य में इस अनुपात को और सुधारित करने के प्रयास किए जा रहे हैं।

2.3 व्यय

कुल व्यय (प्रावधानों और आकस्मिकताओं से पूर्व) कुल व्यय (प्रावधानों और आकस्मिकताओं से पूर्व) में 13.32% की बढ़ोतरी हुई जो वर्ष 2003-04 के ₹. 972.55 करोड़ों से ₹. 1,102.12 करोड़ों तक बढ़ा। ब्याज व्यय में ₹.20.38 करोड़ों की थोड़ीसी वृद्धि हुई। (3.38%) परिचालन व्यय में ₹. 109.20 करोड़ों की बढ़ोतरी हुई (29.52%) चूंकि चालू वर्ष में संशोधित वेतनमान को लागू करना है। सावधि जमा राशियों पर ब्याज दर में कमी के कारण जमा लागत वर्ष 2004 के 5.71% से वर्ष 2004-05 में 4.96% तक कम हुई है।

2.4 लाभ

परिचालन लाभ वर्ष 2003-04 के ₹.424.92 करोड़ों से ₹.451.66 करोड़ों (6.29%) तक बढ़ा। निवल लाभ ₹. 176.38 करोड़ों से ₹.206.26 करोड़ों (16.94%) तक बढ़ा। आस्ति प्रतिलाभ (आर ओ ए) 1.28% से 1.25% तक और इक्विटी प्रतिलाभ 30.57% से 27.27% तक घट गयी।

2.2 Income

The total income of the Bank increased by 11.19% from Rs.1,397.47 crores as at March, 2004 to Rs. 1,553.79 crores in March, 2005. Interest income increased from Rs.1,057.05 crores to Rs.1,167.77 crores (10.47 %).

The average yield on advances declined from 9.52% in March, 2004 to 8.64% in March, 2005, while average yield on investments declined from 9.69% to 8.46% in the same period. Non interest income increased by Rs. 45.59 crores (13.39%) from Rs.340.42 crores to Rs.386.01 crores. The ratio of non-interest income to total income stood at 24.84% as against 24.36% in the previous year. Efforts are being made to improve this ratio further, in future, by undertaking cross-selling of products and by handling higher levels of Government business.

2.3 Expenses

The total expenditure (before provisions and contingencies) increased by 13.32% , from Rs.972.55 crores in 2003-04 to Rs.1,102.12 crores in 2004-05. While interest expenses has marginally increased by Rs. 20.38 crores (3.38 %) the operating expenses increased by Rs.109.20 crores (29.52%) as Bank has factored the revision in wage structure during the current year. The average cost of deposits declined from 5.71% in March, 2004 to 4.96% in 2004-05 due to reduction in interest rates on term deposits.

2.4 Profit

While the operating profit increased from Rs.424.92 crores in 2003-04 to Rs. 451.66 crores (6.29%) the net profit increased from Rs.176.38 crores to Rs.206.26 crores (16.94 %) The Return on Assets (ROA) decreased from 1.28% to 1.25% and the Return on Equity (ROE) from 30.57% to 27.27%.