

वार्षिक रिपोर्ट
2002 - 03
ANNUAL REPORT



ವಿಜಯ ಬ್ಯಾಂಕ್

विजया बैंक


VIJAYA BANK

(A Government of India Undertaking)


A friend you can bank upon



निदेशक मंडल BOARD OF DIRECTORS



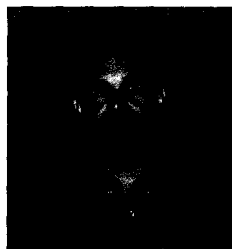
श्री एम. एस. कपूर
अध्यक्ष व प्रबंध निदेशक
Shri M. S. KAPUR
Chairman & Managing Director



श्री आर. रंगनाथ
Shri. R. RENGANATH



श्री ए. पी. होता
Shri. A. P. HOTA



श्री एम. किरण
Shri. M. KIRAN



श्री बाबू सेठ टायरवाला
Shri. BABU SETH TYREWALA



श्रीमती सुखदा मिश्रा
Smt. SUKHDA MISHRA




श्री पवन कुमार शर्मा
Shri. PAWAN KUMAR SHARMA



श्री पी. ए. सेठी
कार्यकारी निदेशक
Shri. P. A. SETHI
Executive Director




श्री एस. अनंतन
Shri. S. ANANTHAN



श्री आर. अशोक कुमार
Shri. R. ASHOK KUMAR



श्री बी. के. जगदीश चन्द्र
Shri. B. K. JAGADISH CHANDRA



श्री एस. पी. कृष्ण स्वामी
Shri. S. P. KRISHNA SWAMY

Cover Photo by M.S. Kapur

पृष्ठ सं.
PAGE No.

| | | |
|---|-----|--|
| निष्पादन वैशिष्ट्य 2002-03 | 2 | Performance Highlights 2002-03 |
| प्रगति की एक झलक | 3 | Progress at a Glance |
| अध्यक्ष व प्रबंध निदेशक की कलम से | 4 | From the Chairman & Managing Director |
| प्रगति का दशक | 7 | Decade of Progress |
| सूचना व नोट्स | 8 | Notice & Notes |
| निदेशकों की रिपोर्ट | 18 | Directors' Report |
| कंपनी शासन पर निदेशक मंडल की रिपोर्ट | 42 | Report of the Board of Directors on Corporate Governance |
| कंपनी शासन पर लेखा परीक्षकों का प्रमाण पत्र | 58 | Auditors' Certificate on Corporate Governance |
| निष्पादन वैशिष्ट्य - ग्राफ | 60 | Performance Highlights - Graphs |
| प्रमुख लेखा नीतियां | 61 | Principal Accounting Policies |
| तुलन-पत्र व लाभ-हानि लेखा | 68 | Balance Sheet and Profit & Loss Account |
| तुलन-पत्र व लाभ-हानि लेखा के साथ संलग्न अनुसूचियां | 70 | Schedules to Balance Sheet and Profit & Loss Account |
| लेखों पर टिप्पणियां | 78 | Notes on Accounts |
| भारत के राष्ट्रपति को लेखा परीक्षकों की रिपोर्ट | 90 | Auditors' Report to the President of India |
| नकदी प्रवाह विवरण | 93 | Cash Flow Statement |
| वी-बैंक आवास वित्त लि. के वित्तीय विवरण | 96 | Financial Statements of VIBank Housing Finance Ltd. |
| वी-बैंक आवास वित्त लि. के लेखा परीक्षकों की रिपोर्ट | 109 | Auditor's Report of VIBank Housing Finance Ltd. |
| समेकित खातों से संगत प्रमुख लेखा नीतियां | 113 | Relevant Principal Accounting Policies on the Consolidated Accounts |
| समेकित तुलन-पत्र, लाभ-हानि लेखा व अनुसूचियां | 116 | Consolidated Balance Sheet, Profit & Loss Account and Schedules |
| समेकित खातों से जुड़े हुए लेखों पर संबंधित टिप्पणियां | 131 | Relevant Notes on Accounts to the Consolidated Accounts |
| समेकित विवरणों पर भारत के राष्ट्रपति को लेखा परीक्षकों की रिपोर्ट | 138 | Auditors' Report to the President of India on Consolidated Financial Statement |
| समेकित नकदी प्रवाह विवरण | 140 | Consolidated Cash Flow Statement |
| बचत बैंक खाता खोलने का फार्म | 143 | S.B. Account opening Form |
| प्रॉक्सी फार्म | 145 | Proxy Form |
| उपस्थिति/प्रवेश पर्ची | 147 | Attendance Slip/Entry Pass |

राव एण्ड स्वामी, बेंगलूर
Rao & Swami, Bangalore

प्रसाद आज़ाद एण्ड कं., नई दिल्ली
Prasad Azad & Co., New Delhi

किशोर एण्ड किशोर, नई दिल्ली
Kishore & Kishore, New Delhi

एस. पी. मारवाहा एण्ड कं., नई दिल्ली
S. P. Marwaha & Co., New Delhi

डी. वी. रमण राव एण्ड कं., हैदराबाद
D. V. Ramana Rao & Co., Hyderabad

राजू एण्ड प्रसाद, हैदराबाद
Raju & Prasad, Hyderabad

विजया बैंक

(भारत सरकार का उपक्रम)

प्रधान कार्यालय,

41/2, एम.जी. रोड, बेंगलूर - 560 001.

फोन : 5584 066 (20 लाइन) फैक्स : 080- 559 8040

वेबसाइट: www.vijayabank.com

ई.मेल: vijbank@vsnl.com

मेसर्स एम सी एस लिमिटेड

ईकाई - विजया बैंक, श्री वेंकटेश भवन
प्लॉट सं. 27, रोड सं.11, एमआईडीसी एरिया

अंधेरी पूर्व, मुंबई - 400 093

फोन: 022-835 0458 फैक्स: 022-8350456

M/s. M. C. S. Limited

Unit: Vijaya Bank

Shri Venkatesh Bhavan

Plot No. 27, Road No. 11, MIDC Area

Andheri (East), Mumbai - 400 093

Phone : 022-8350458 Fax : 8350456

VIJAYA BANK

(A Govt. of India Undertaking)

Head Office,

41/2, M.G. Road, Bangalore - 560 001.

Phone : 5584 066 [20 Lines] Fax : 080 - 559 8040

Website: www.vijayabank.com

E-mail: vijbank@vsnl.com



निष्पादन वैशिष्ट्य – 2002-03

लाभ

- कुल लाभ में, 71.2% की वृद्धि हासिल करते हुए 252.51 करोड़ रु. से 432.36 करोड़ रु. तक इजाफा हुआ.
- निवल लाभ में 50.2% की वृद्धि अंकित करते हुए 130.90 करोड़ रु. से 196.56 करोड़ रु. तक उन्नति हुई.

पूंजी पर्याप्तता अनुपात

- पूंजी पर्याप्तता अनुपात में 12.25% से 12.66% तक सुधार हुआ, जो भारतीय रिज़र्व के 9% के मानदंड की तुलना में, काफी अधिक है.

कारोबार में वृद्धि

- कुल कारोबार 25000 करोड़ रु. पार कर गया जो 19.5% की वृद्धि अभिलिखित करते हुए, 25204 करोड़ रु.

जमा संग्रहण

- कुल जमा राशियों में 15.9% की बढ़त हासिल करते हुए 14681 करोड़ रु. से 17020 करोड़ रु. तक सुधार हुआ.
- जमा लागत का अनुपात, 7.51% से 6.58% तक गिरा.

ऋण विस्तार

- कुल अग्रिम में 27.5% की बढ़त हुई जो 6417 करोड़ रु. से 8184 करोड़ तक बढ़ा.
- फुटकर उधार योजनाओं के अंतर्गत संवितरण में 163% की वृद्धि हासिल करते हुए 2001-02 के 506 करोड़ रु. से 1333 करोड़ तक उन्नत हुई.

प्राथमिकता क्षेत्र अग्रिम

- प्राथमिकता क्षेत्र ऋण का प्रतिशत, निवल ऋण की तुलना में 44% रहा, जब कि पिछले वर्ष यह प्रतिशत 41.2% रहा.
- कृषि अग्रिमों में 40% की आकर्षक बढ़त हासिल करते हुए 844 करोड़ रु. से 1181 करोड़ तक सुधार हुआ.

गैर-निष्पादक आस्तियां

- कुल अग्रिमों की तुलना में कुल एनपीए के प्रतिशत में 9.39% से 6.18% तक गिरावटा आई.
- निवल अग्रिमों की तुलना में निवल एनपीए के प्रतिशत में 6.02% से 2.61% तक काफी अवनति हुई.
- कवरेज अनुपात में 36.58% से 57.45% तक सुधार हुआ.

कंप्यूटरीकरण

- कंप्यूटरीकृत शाखाओं में किए गए कुल कारोबार में 76.73% से 78.26% तक बढ़त हुई.

आंतरिक लेखा कार्य

- सभी शाखाओं ने अपनी लेखा बहियों का संतुलन किया. 30.09.2002 तक की सभी अंतर-शाखा प्रविष्टियां हटाई गई.

Performance Highlights – 2002-03

Profit

- Gross Profit improved from Rs.252.51 crore to Rs.432.36 crore, recording 71.2% increase.
- Net Profit improved from Rs.130.90 crore to Rs.196.56 crore recording 50.2% increase.

Capital Adequacy Ratio

- The Capital Adequacy Ratio improved from 12.25% to 12.66% and is well above the RBI stipulation of 9%.

Business Growth

- Total business crossed the Rs.25000 crore mark and stood at Rs.25204 crore, recording 19.5% increase.

Deposit Mobilisation

- Total deposits grew by 15.9% from Rs.14681 crore to Rs.17020 crore.
- Cost of Deposits declined from 7.51% to 6.58%

Credit Expansion

- Gross advances grew by 27.5%, from Rs.6417 crore to Rs.8184 crore.
- Disbursements under retail lending schemes amounted to Rs.1333 crore as compared to Rs.506 crore in 2001-02, recording 163% increase.

Priority Sector Credit

- Priority Sector Credit constituted 44% of net credit, as against 41.2% a year ago.
- Agricultural advances recorded impressive 40% increase, from Rs.844 crore to Rs.1181 crore.

Non-performing Assets

- The percentage of Gross NPAs to Gross advances declined from 9.39% to 6.18%.
- The percentage net NPA to net advances declined steeply from 6.02% to 2.61%.
- The coverage ratio improved from 36.58% to 57.45%.

Computerisation

- The coverage of computerised branches in total business improved from 76.73% to 78.26%.

House Keeping


- All branches balanced their books of accounts. All inter branch entries upto 30.9.2002 eliminated.



प्रगति की एक झलक / PROGRESS AT A GLANCE

(रुपए करोड़ों में)
[Rupees in Crores]

| | 2000-01 | 2001-02 | 2002-03 |
|--|----------|----------|----------|
| शाखाओं की संख्या / No. of Branches | 842 | 828 | 843 |
| पूंजी / Capital | 359.24 | 333.52 | 333.52 |
| आरक्षित और अधिशेष / Reserves & Surplus | 240.20 | 329.51 | 477.75 |
| पूंजी पर्याप्तता अनुपात (%) / Capital Adequacy Ratio (%) | 11.50 | 12.25 | 12.66 |
| कुल लाभ / Gross Profit | 178.48 | 252.51 | 432.36 |
| निवल लाभ / Net Profit | 70.73 | 130.90 | 196.56 |
| कुल जमा राशियां / Total Deposits | 12632.24 | 14680.51 | 17019.81 |
| % वृद्धि / % Increase | 9.00 | 16.20 | 15.90 |
| कुल अग्रिम / Gross Credit | 5949.21 | 6417.10 | 8183.99 |
| % वृद्धि / % Increase | 14.50 | 7.90 | 27.50 |
| कुल कारोबार / Total Business | 18581.45 | 21097.61 | 25203.80 |
| % वृद्धि / % Increase | 10.70 | 13.50 | 19.50 |
| निवेश / Investments | 5870.15 | 7360.73 | 8861.61 |
| प्राथमिकता क्षेत्र को अग्रिम / Advances to Priority Sector | 2046.58 | 2349.74 | 3111.99 |
| निवल ऋण के प्रति % / % to Net Credit | 42.70 | 41.20 | 44.00 |
| निर्यात ऋण / Export Credit | 468.57 | 420.50 | 592.70 |
| कुल कर्मचारी / Total Staff | 13471 | 11827 | 11723 |
| प्रति कर्मचारी औसत कारोबार / Average Business per employee | 1.23 | 1.69 | 1.94 |
| कंप्यूटरीकृत शाखाओं की संख्या / No of Computerised Branches | 333 | 338 | 356 |
| कंप्यूटरीकृत शाखाओं में किया गया कारोबार / Coverage of Computerised Branches | 72.64 | 76.73 | 78.26 |



अध्यक्ष व प्रबंध निदेशक की कलम से

प्रिय शेयरधारक,

मैं, आपके बैंक की वर्ष 2002-2003 की वार्षिक रिपोर्ट आपके समक्ष सहर्ष प्रस्तुत करता हूँ. आपको यह जानकर खुशी होगी कि आपके बैंक का प्रदर्शन उत्कृष्ट रहा है जो वार्षिक रिपोर्ट में दिए गए ब्यौरे से साफ ज़ाहिर है.

कृषि क्षेत्र में गिरावट की प्रवृत्ति के कारण देश की जीडीपी वृद्धि दर घटने के बावजूद वर्ष-भर समष्टि आर्थिक स्थिरता बनी रही, वर्ष के दौरान बैंकिंग के क्षेत्र में गौर करने योग्य घटनाएं इस प्रकार रही जैसे; ब्याज दर में भारी गिरावट, अनुकूल नकदी निधि स्थिति, बड़े पैमाने पर उप पीएलआर दर से उधार, फुटकर ऋण पर अधिक जोर, 'प्रतिभूतीकरण अधिनियम 2002' का लागू होना. बैंक ने इन परिस्थितियों का खूब फायदा उठाया और बचत बैंक जमाराशियां जुटाने, फुटकर ऋण देने और गैर-निष्पादक आस्तियों की वसूली करने पर अधिक बल दिया. इससे बैंक, अपनी लाभप्रदता काफी हद तक बढ़ा सका.

आपको यह जानकर प्रसन्नता होगी कि वर्ष के दौरान बैंक के 'निवल लाभ' और 'कुल लाभ' दोनों में काफी उन्नति हुई. आपके बैंक ने 71.2% की वृद्धि हासिल करते हुए 2001-2002 के 252.51 करोड़ रु. की तुलना में 2002-2003 में 432.36 करोड़ रु. का कुल लाभ अर्जित किया. निवल लाभ में 50.2% की वृद्धि हासिल करते हुए 2001-2002 के 130.90 करोड़ रु. से 2002-2003 में 196.56 करोड़ रु तक वृद्धि हुई. निवल लाभ में हासिल की गई वृद्धि काफी उल्लेखनीय है क्योंकि 107.58 करोड़ रु. के अतिरिक्त वीआरएस खर्च की पूर्ति और एनपीए के प्रति काफी हद तक अतिरिक्त अस्थाई प्रावधान करने के बाद ऐसी वृद्धि हासिल की गई है. प्रति शेयर अर्जन में 3.65 रु. से 5.89 रु. तक सुधार हुआ. प्रति शेयर बही मूल्य में 17.86 रु. से 22.46 रु. तक बढ़त हुई. औसत आस्तियों पर प्रतिफल में 0.85% से 1.13% तक इजाफा हुआ. प्रारक्षित निधि और अधिशेष में 45.0% की वृद्धि अभिलिखित करते हुए 329.51 करोड़ रु. से 477.75 करोड़ रु. तक सुधार हुआ. समग्र लाभप्रदता की स्थिति को ध्यान में रखते हुए निदेशक मंडल ने 12% लाभांश की घोषणा की है.

FROM THE CHAIRMAN & MANAGING DIRECTOR

Dear Shareholders,

It gives me immense pleasure in placing before you, the Annual Report of your Bank for the year 2002-03. You will be happy to note that, your Bank has improved its performance as reflected in the details presented in the Annual Report.

The year witnessed continued macro economic stability, although the growth rate of the Country's GDP was lower due to decline in the agriculture sector. The noticeable developments in the banking during the year are the steep fall in interest rates, prevalent of easy liquidity conditions, sub PLR lending on a large scale, greater thrust on retail credit, enactment of 'Securitisation Act 2002'. The Bank took advantage of these and other developments and focused its attention towards mobilization of SB deposits, disbursements of retail credit and recovery of non-performing assets. This has helped the Bank to improve its profits considerably.

You will be happy to note that the Bank's operations for the year saw significant increase both in 'Net Profit' and 'Gross Profit'. The Gross Profit of your Bank has improved from Rs.252.51 crore in 2001-02 to Rs.432.36 crore in 2002-03 registering a growth rate of 71.2%. The Net Profit improved from Rs.130.90 crore in 2001-02 to Rs.196.56 crore in 2002-03 recording 50.2 % growth. The increase in 'Net Profit' is quite significant as it has been achieved after absorbing additional VRS expenses amounting to Rs.107.58 crores and after making substantial additional floating provision towards NPAs. The increase in Net Profit has improved several profitability ratios. The Earning per Share has improved from Rs.3.65 to Rs.5.89. The Book value per share has improved from Rs.17.86 to Rs.22.46. The return on Average Assets has improved from 0.85 % to 1.13 %. The Reserves and Surplus has grown from Rs.329.51 crore to Rs.477.75 crore recording 45.0 % increase. Keeping in view the overall profitability position, the Board of Directors has declared a dividend of 12 %.



मुझे यह बताते हुए बड़ी खुशी हो रही है कि आपके बैंक का पूंजी पर्याप्तता अनुपात, 31 मार्च, 2002 के 12.25% से 31 मार्च, 2003 को 12.66% तक बढ़ा है, जो भारतीय रिजर्व बैंक के 9% के मानदंड से काफी अधिक है। बढ़ती हुई पूंजी की अपेक्षाओं की पूर्ति करने की दृष्टि से, बैंक के निदेशक मंडल ने अब, 100 करोड़ रु. के अंकित मूल्य के इक्विटी शेयरों का सार्वजनिक पूंजी निर्गम करते हुए बैंक की पूंजी बढ़ाने का अनुमोदन दिया है।

यह बड़ी खुशी की बात है कि आपके बैंक का कुल कारोबार 25000/- रु. पार कर गया। कुल जमा राशियों में, 15.9% की वृद्धि दर अंकित करते हुए 14680.51 करोड़ रु. से 17019.81 करोड़ तक वृद्धि हुई। अधिक जोर देने के कारण, बचत बैंक जमा राशियों में 2001-02 के 13.6% के मुकाबले 2002-03 में 21.3% तक सुधार हुआ। आपको यह जानकर बड़ी खुशी होगी कि जमा लागत में 2001-02 के 7.5% से 2002-03 में 6.6 % तक गिरावट आई है जो काफी अधिक है। वर्ष के दौरान ऋण विस्तार, पिछले वर्ष की तुलना में काफी अधिक रहा। बैंक के कुल ऋण में 2001-02 के 7.9% की तुलना में 2002-03 में 27.5% तक वृद्धि हुई। फुटकर खंड के लिए खासकर आवास क्षेत्र के लिए उधार देने पर अधिक बल दिया गया। फुटकर उधार योजनाओं और आवास क्षेत्र के अंतर्गत क्रमशः कुल मिलाकर 1333 करोड़ रु. और 482 करोड़ रु. संवितरित किए गए जिसमें 2001-02 के दौरान किए गए संवितरण के मुकाबले 163% और 630% की आकर्षक वृद्धि हासिल की गई। अब आपके बैंक ने, आवास वित्त बाजार में एक जानीमानी संस्था और पथप्रदर्शक के रूप में अपना नाम कायम किया है। प्राथमिकता क्षेत्र के अंतर्गत भी बैंक का प्रदर्शन बेहद अच्छा रहा यानी; प्राथमिकता क्षेत्र ऋण का प्रतिशत, निवल ऋण के 40% के मानदंड के मुकाबले 44.0% बनता है।

एनपीए की प्रबंधव्यवस्था पर अधिक जोर देने के अच्छे परिणाम निकले। यानी; कुल अग्रिमों की तुलना में कुल एनपीए का प्रतिशत, 9.39% से 6.18% तक घटा और निवल अग्रिमों की तुलना में निवल एनपीए के प्रतिशत में 6.02% से 2.61% तक गिरावट आई। आपको यह भी जानकर प्रसन्नता होगी कि एनपीए कवरेज अनुपात में काफी सुधार हुआ जिसमें 36.58% से 57.45% तक इजाफा हुआ। 'प्रतिभूतीकरण अधिनियम 2002' के अंतर्गत नोटिस जारी करने के अलावा आपके बैंक ने देय राशि वसूल करने के लिए सड़क प्रदर्शन करने का एक नया दृष्टिकोण अपनाया।

आंतरिक लेखा कार्य के छोर पर भी आपके बैंक का प्रदर्शन अच्छा रहा। बैंक, 30.09.2002 तक समस्त अंतर शाखा प्रविष्टियों को हटा सका, जो कि भा.रि.बैं. के अनुबंध के अनुसार है। इसके अलावा यह सुनिश्चित किया गया कि समस्त शाखाओं में लेखा बहियों का संतुलन कार्य, 31 मार्च, 2003 तक पूरा किया जाता है।

I am happy to state that the Capital Adequacy ratio of your Bank has improved to 12.66 % as on 31st March 2003 as against 12.25 % as on 31st March 2002 and is well above the Reserve Bank of India norm of 9 % . With a view to meeting the growing capital requirements, the Board of Directors has now approved augmenting the capital of the Bank by making a public issue of equity share for a face value of Rs.100 crore.

I am happy to report that the total business of your Bank crossed the Rs.25000 crore mark. The total deposits increased from Rs.14680.51 crore to Rs.17019.81 crore recording 15.9 % increase. Due to greater thrust, Savings Bank deposits grew by 21.3 % in 2002-03 as against 13.6 % in 2001-02. You will be happy to note that the cost of deposits has come down significantly from 7.5 % in 2001-02 to 6.6 % in 2002-03. The credit expansion during the year was substantially higher than last year. The gross credit of the Bank increased by 27.5 % in 2002-03 as compared to 7.9 % in 2001-02. Lending to the retail segments, especially to the Housing Sector, received greater thrust. The total disbursements under retail lending schemes and Housing Sector at Rs.1333 crore and Rs.482 crore recorded impressive increase of 163% and 630% compared to disbursements made during 2001-02. Your Bank has now established itself as a leading player and a trend setter in the Housing Financial market. The Bank has also done well in lending to the priority sectors, with the percentage of priority sector credit working out to 44.0 % of net credit as against the norm of 40 %.

Our focus on NPA management, has yielded good results, with the percentage of gross NPAs to gross advances declining from 9.39 % to 6.18 % and the percentage of net NPAs to net advances declining significantly from 6.02 % to 2.61 %. You will also be happy to note that the NPA coverage ratio has improved significantly from 36.58 % to 57.45 %. Apart from issuing notices under the 'Securitisation Act 2002', your Bank has also evolved a novel approach of conducting Roadshows to recover the dues.

Your Bank has done well on the house keeping front also. The Bank could eliminate all inter-branch entries upto 30.09.2002, which is as per RBI stipulation, besides ensuring that all branches balance their books of accounts upto 31st March 2003.



भारतीय रिजर्व बैंक के मार्गनिर्देशों का अनुपालन करते हुए, आपके बैंक ने एकीकृत जोखिम प्रबंधन प्रणाली लागू करने के लिए कई उपाय किए. भारतीय रिजर्व बैंक द्वारा समय-समय पर जारी अनुदेशों का अनुसरण करते हुए बैंक ने जोखिम भारित पर्यवेक्षण और चुनिंदा शाखाओं की लेखा परीक्षा करने की प्रक्रिया को अंतिम रूप भी दिया है.

परिचालन क्षेत्र में सर्वोत्कृष्टता हासिल करने की दिशा में प्रौद्योगिकी की भूमिका काफी महत्वपूर्ण है और तदनुसार हमने अब एक व्यापक योजना बनाई है. इस दिशा में वर्ष 2003-04 के लिए बैंक की कार्य सूची में शामिल है; अतिरिक्त 150 शाखाओं का कंप्यूटरीकरण, अतिरिक्त 100 एटीएम की स्थापना और एटीएम नेटवर्क की स्थापना.

वर्ष के दौरान आपके बैंक ने, एक विस्तार काउंटर का दर्जा बढ़ाकर उसे पूर्णरूपेण शाखा बनाने सहित 16 नई शाखाएं खोली. बैंक, 2003-04 के दौरान अधिकतर नगरीय और महानगरीय केंद्रों में और शाखाएं खोलना चाहता है. बैंक ने बेंगलूर में अपनी डिपॉजिटरी सेवाएं शुरू की और इन सेवाओं को, धीरे-धीरे दूसरी शाखाओं में भी बढ़ाने का विचार है. बैंक, अन्य जानीमानी संस्थाओं के साथ मिलकर बीमा कारोबार शुरू करना चाहता है. जीवन और जीवन रहित बीमा योजनाएं शुरू करने के लिए ताल-मेल व्यवस्था की जा रही है. वर्ष में, बैंक के क्रेडिट कार्डों की संख्या और क्रेडिट कार्ड कारोबार, दोनों में अच्छी वृद्धि हासिल की गई. बैंक, ग्लोबल क्रेडिट कार्ड भी(देश में और अंतर्राष्ट्रीय स्तर पर मान्य) जारी करना चाहता है.

अपेक्षा की जाती है कि इन उपायों से बैंक को अपना कारोबार बढ़ाने में मदद मिलेगी जिससे निस्संदेह उसकी लाभप्रदता और बढ़ेगी.

आशा है कि हमारे सारे प्रयासों में, आपका समर्थन और सहयोग मिलता रहेगा.

शुभकामनाओं सहित,

आपका,

बेंगलूर
30 अप्रैल, 2003

(एम.एस. कपूर)
अध्यक्ष व प्रबंध निदेशक

In compliance with the RBI guidelines, your Bank has taken various initiatives to put in place an Integrated Risk Management system in the Bank. The Bank has also finalized steps to roll out Risk Rated Supervision and Audit of select branches in consonance with the instructions issued by the Reserve Bank of India from time to time.

In our urge for excellence in operational area, technology plays a vital role and accordingly, we have now drawn a comprehensive plan. Computerisation of additional 150 branches, installation of additional 100 ATMs and setting up network of ATMs are all on the bank's agenda for the year 2003-04.

During the year, your Bank opened 16 new branches including upgrading an extension counter into a full fledged branch. The Bank has plans to open more branches, mostly in urban and metro centers during 2003-04. The Bank commenced its Depository Services during the year at Bangalore and it has plans to extend the same to more branches in a phased manner. The Bank also proposes to commence insurance business in participation with other leading players in the field. Tie up for distribution of Life and Non-life insurance products are also on the unvell. The year saw good increase both in the Bank's Credit Card base as well as in Credit Card turnover. The Bank has plans to introduce Global Credit Cards (valid both domestically and internationally) also.

All the above initiatives are expected to help the Bank in improving its business levels which will surely contribute to increase its profitability further.

In all our efforts, we look forward to your continued support and patronage.

With warm regards,

Yours Sincerely,

Bangalore,
30th April 2003

[M.S.KAPUR]
Chairman & Managing Director



प्रगति का दशक DECADE OF PROGRESS

(रुपये करोड़ों में)
[Rs in Crore]

| विवरण Particulars | 31 मार्च को समाप्त होनेवाले वर्ष के लिए For the year ending 31st March | | | | | | | | | | | |
|---|---|---------|---------|---------|---------|---------|---------|---------|----------|----------|----------|----------|
| | 15-4-1980 | 1993 | 1994 | 1995 | 1996 | 1997 | 1998 | 1999 | 2000 | 2001 | 2002 | 2003 |
| आरक्षित और अधिशेष Capital & Reserves | 3.09 | 143.56 | 208.56 | 426.55 | 384.12 | 711.32 | 721.06 | 704.01 | 447.08 | 599.44 | 663.03 | 811.27 |
| जमा राशियां Deposits | 390.44 | 3307.15 | 4294.62 | 5870.01 | 5988.51 | 6827.30 | 8215.82 | 9690.23 | 11592.88 | 12632.24 | 14680.51 | 17019.81 |
| अग्रिम (निवल) Advances [net] | 215.15 | 1604.82 | 1825.58 | 2356.28 | 2443.70 | 2475.28 | 2999.09 | 3767.20 | 4958.67 | 5720.01 | 6196.66 | 7891.34 |
| निवेश Investments | 131.28 | 1267.14 | 1807.02 | 2445.09 | 2829.25 | 3099.17 | 3788.03 | 4441.15 | 5088.87 | 5870.15 | 7360.73 | 8861.61 |
| कुल आय Total Income | 12.23* | 418.49 | 481.23 | 617.37 | 733.29 | 796.12 | 891.61 | 1109.05 | 1314.34 | 1512.45 | 1727.33 | 2016.83 |
| कुल व्यय Total Expenditure | 12.20* | 516.37 | 477.14 | 585.67 | 984.24 | 777.15 | 868.30 | 1078.82 | 1261.50 | 1441.72 | 1596.43 | 1820.27 |
| निवल लाभ/हानि Net Profit/Loss | 0.03* | -97.88 | 4.10 | 31.70 | -250.95 | 18.96 | 23.31 | 30.23 | 52.84 | 70.73 | 130.90 | 196.56 |
| शाखाओं की संख्या No of Branches | 571 | 742 | 777 | 810 | 835 | 835 | 835 | 831 | 837 | 842 | 828 | 843 |
| कुल कर्मचारी No of Employees | 9059 | 13760 | 14003 | 14112 | 14300 | 14268 | 14138 | 14140 | 14324 | 13471 | 11827 | 11723 |

* 1.1.1980 से 15.04.1980 तक की अवधि के लिए

* For the period from 1.1.1980 to 15.04.1980



विजया बैंक

प्रधान कार्यालय, 41/2, एम.जी.रोड, बेंगलूर - 560 001

सूचना

यह नोटिस दी जाती है कि विजया बैंक के शेयरधारकों की तृतीय वार्षिक सामान्य बैठक, गुरुवार, 19 जून, 2003 को प्रातः 11.30 बजे सभागृह, विजया बैंक, प्रधान कार्यालय, 41/2, एम.जी.रोड, बेंगलूर - 560 001 में आयोजित की जाएगी जिसमें नीचे उल्लिखित कारोबार किया जाएगा -

साधारण कारोबार

1. 31.03.2003 को समाप्त वर्ष के लिए लाभ-हानि लेखा एवं 31 मार्च, 2003 तक के बैंक के तुलन-पत्र पर विचार-विमर्श करना और उसे अंगीकार करना.
2. लेखों से संबंधित अवधि के लिए बैंक के कामकाज और गतिविधियों पर निदेशक मंडल की रिपोर्ट पर विचार-विमर्श करना और उसे अंगीकार करना.
3. तुलन-पत्र और लेखों पर लेखा परीक्षकों की रिपोर्ट पर विचार-विमर्श करना और उसे अंगीकार करना.

विशेष कारोबार

4. नीचे उल्लिखित संकल्प को एक विशेष संकल्प के रूप में, आशोधन के साथ या बगैर, पारित करने पर विचार करना और ठीक समझे जाने पर उसे पारित करना.

“ यह संकल्प किया गया कि बेंगलूर, मुंबई और राष्ट्रीय शेयर बाजारों के साथ किए गए सूचीबद्ध करने संबंधी करार के खंड 23 और बैंककारी (उपक्रमों का अर्जन और अंतरण) अधिनियम, 1980 के लागू होनेवाले अन्य प्रावधानों का अनुसरण करते हुए तथा भारत सरकार और अन्य विनियामक प्राधिकारियों के अनुमोदन अधीन, विजया बैंक के निदेशक मंडल को, मंडल द्वारा निर्धारित कीमत पर प्रत्येक 10/ रु. के अंकित मूल्य के 10,00,00,000 शेयरों में समान रूप से विभाजित कुल 100,00,00,000 रु. (मात्र रुपए सौ करोड़) के अंकित मूल्य के इक्विटी शेयरों का सार्वजनिक को निर्गम करने का प्राधिकार दिया जाता है”.

“ आगे यह संकल्प किया गया कि विजया बैंक के निदेशक मंडल को एतद्वारा ऐसा सारा काम करने के लिए प्राधिकार दिया जाए और दिया गया है, जो उक्त संकल्प पूरा करने के लिए जरूरी और व्यावहारिक हो और बैंक के आगे के इक्विटी पूंजी निर्गम की राशि अथवा रीति के संबंध में किसी आशोधन/नों को स्वीकार किया जाता है और उसके लिए सहमति दी जाती है”.

निदेशक मंडल के आदेश से

स्थान : बेंगलूर
दिनांक : 30.04.2003

के. गोपालकृष्णन नायर
कंपनी सचिव

नोटः

1. प्रॉक्सी की नियुक्ति

बैठक में भाग लेकर वोट देने के हकदार शेयरधारक, खुद के बजाय बैठक में भाग लेकर वोट देने के लिए किसी प्रॉक्सी को नियुक्त करने का भी हकदार है और ऐसे प्रॉक्सी को बैंक के शेयरधारक होने की जरूरत नहीं है. प्रॉक्सी फार्म तभी प्रभावी होगा जब उसे बैठक की तारीख से कम से कम 4 दिन पहले अर्थात् शनिवार, 14 जून, 2003 को या उससे पहले समापन घंटे से पूर्व बैंक के प्रधान कार्यालय में जमा/प्रस्तुत किया गया हो.